Relazioni e Bilancio 2018

Credito Etneo
Banca di Credito Cooperativo Società Cooperativa
www.creditoetneo.it

Sede legale e Direzione Generale
Viale Odorico da Pordenone n. 19/21
Catania

Tutti i nostri bilanci sono disponibili all'indirizzo

http://www.creditoetneo.it/

Avviso di convocazione di Assemblea ordinaria

L'Assemblea ordinaria dei Soci è convocata per il giorno 30 aprile 2019 alle ore 15,00 presso la sede di viale Odorico da Pordenone 19/21 – Catania, in prima convocazione e, occorrendo, per il giorno 19 maggio 2019 alle ore 10,00 in seconda convocazione, presso il Centro Sportivo del Calcio Catania – Torre del Grifo – via Magenta s.n. – Mascalucia, per discutere e deliberare sul seguente ordine del giorno:

1. Relazioni del Consiglio di amministrazione, del Collegio sindacale e presentazione del bilancio 2018 - delibere relative.
2. Approvazione delle politiche di remunerazione e incentivazione, comprensiva dei criteri per la determinazione dei compensi in caso di conclusione anticipata del rapporto o cessa-zione anticipata della carica. Informativa all'assemblea sull'attuazione delle politiche 2018.
4. Risoluzione consensuale (o revoca per giusta causa) dell'incarico di revisione legale conferito il 09.03.2016 alla Società KPMG S.p.A. e conferimento nuovo incarico di revisione legale; determinazione del relativo compenso.
5. Informativa in merito all'adozione del regolamento di Gruppo per la gestione delle operazioni con soggetti collegati.
6. Modifica del Regolamento assembleare ed elettorale, ai sensi degli artt. 30, 34, 35 e 45 dello Statuto sociale, ed eventuale rinumerazione dell'articolato.
7. Determinazione del compenso spettante ai membri dell'Organismo di Vigilanza ai sensi del D.Lgs 231/01.

(Soci aventi diritto di voto: 2002)

Catania, 29 marzo 2019

p. Il Consiglio di Amministrazione
Il Presidente
Agatino Rizzo

Competenza territoriale

Acicastello
Adrano
Belpasso
Biancavilla
Bronte
Camporotondo Etneo
Carlentini (SR)
Castiglione di Sicilia
Catania
Centuripe (EN)
Gravina di Catania
Lentini (SR)
Maletto
Mascalucia
Misterbianco
Motta Sant'Anastasia
Nicolosi
Paternò
Pedara
Ragalna
Ramacca
Randazzo
San Gregorio
San Pietro Clarenza
Santa Maria di Licodia
Sant'Agata Li Battiati
Sant'Alfio
Tremestieri Etneo
Zafferana

Le nostre filiali

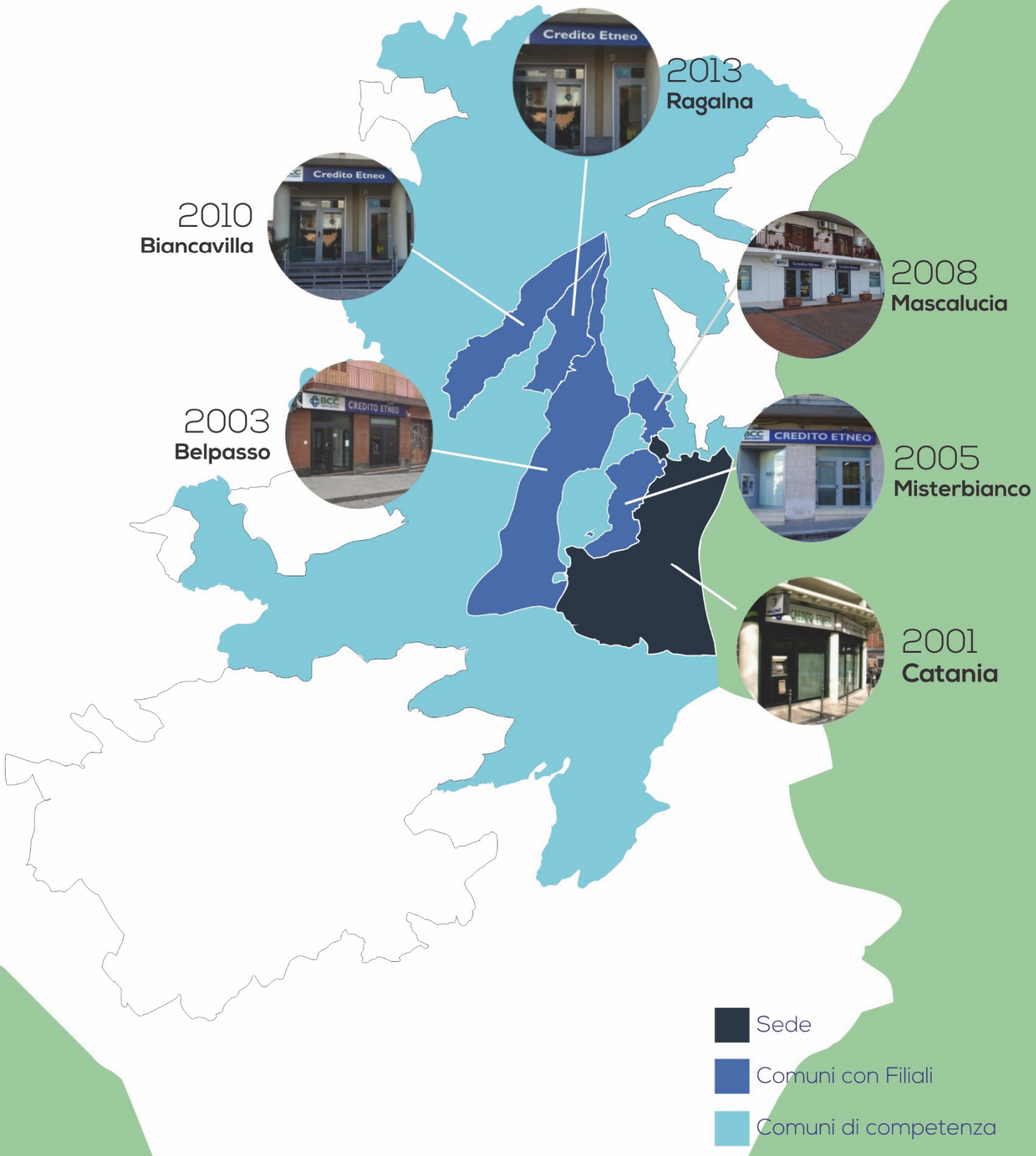

Organi Sociali

CONSIGLIO DI AMMINISTRAZIONE

Presidente	*Agatino Rizzo*
Vice Presidente	*Giuseppe Giuffrida*
Consiglieri	*Umberto Licciardello* *Giovanni Asero* *Michele Scacciante* *Tommaso Piccinini* *Gabriele Giurato*

COLLEGIO SINDACALE

Presidente	*Vincenzo Rapisarda*
Sindaci effettivi	*Pietro Asero* *Edoardo Massarelli*
Sindaci supplenti	*Salvatore Distefano* *Salvatore Pogliese*

DIREZIONE

Direttore Generale	*Venerando Rapisarda*
Vicedirettore	*Antonio Massimo Sena*

INDICE

AVVISO DI CONVOCAZIONE DI ASSEMBLEA ORDINARIA 3
COMPETENZA TERRITORIALE 4
LE NOSTRE FILIALI 5
ORGANI SOCIALI 6
RELAZIONE DEL CONSIGLIO DI AMMINISTRAZIONE 10

Il Contesto Globale e il Credito Cooperativo 14
Lo scenario macroeconomico di riferimento 14
La politica monetaria della BCE e l'andamento dell'industria bancaria europea. 15
Andamento strutturale dell'industria bancaria europea 16
Andamento dell'attività bancaria 16
I principali indicatori di rischio 17

L'andamento delle BCC-CR nel contesto dell'industria bancaria 19
Cenni sull'andamento recente dell'industria bancaria italiana 19
Le BCC-CR nel contesto dell'industria bancaria 20

La Gestione Della Banca: Andamento Della Gestione e Dinamiche Dei Principali Aggregati Di Stato Patrimoniale e di Conto Economico 28
Gli aggregati patrimoniali 28
I risultati economici del periodo 2018 40

La Struttura Operativa 44

Attività organizzative 44
Aggiornamenti sulle progettualità connesse all'implementazione dell'IFRS 9 45
Altri profili di adeguamento dei presidi organizzativi e dei processi operativi 53

Il Presidio dei rischi e il sistema dei controlli interni 57

Informazioni sulla continuità aziendale, sui rischi finanziari, sulle verifiche per riduzione di valore delle attività e sulle incertezze nell'utilizzo di stime. 70

Le Altre informazioni 70
Informazioni sulle ragioni delle determinazioni assunte con riguardo all'ammissione dei nuovi soci ai sensi dell'art. 2528 del codice civile 70
Indicatore relativo al rendimento delle attività 72
Eventuali accertamenti ispettivi dell'Organo di Vigilanza 72
Adesione al Gruppo IVA 72
Fatti di rilievo intervenuti dopo la chiusura dell'esercizio 72
Informativa sulle operazioni con parti correlate 74
Evoluzione prevedibile della gestione 74

Considerazioni conlusive 76

Progetto di destinazione degli utili di esercizio 78
RELAZIONE DEL COLLEGIO SINDACALE 79
RELAZIONE SOCIETÀ INCARICATA DELLA REVISIONE LEGALE 84
BILANCIO 90

STATO PATRIMONIALE - Attivo 91

STATO PATRIMONIALE - Passivo 92

CONTO ECONOMICO 93

PROSPETTO DELLA REDDITIVITÀ COMPLESSIVA 95

PROSPETTO DELLE VARIAZIONI DEL PATRIMONIO NETTO - ESERCIZIO 2018 **96**

PROSPETTO DELLE VARIAZIONI DEL PATRIMONIO NETTO - ESERCIZIO 2017 **97**

RENDICONTO FINANZIARIO Metodo Indiretto **98**

RICONCILIAZIONE **99**

NOTA INTEGRATIVA **100**

PARTE A - POLITICHE CONTABILI **102**
A.1 – PARTE GENERALE 102
A.2 – PARTE RELATIVA ALLE PRINCIPALI VOCI DI BILANCIO 123
A.3 – INFORMATIVA SUI TRASFERIMENTI TRA PORTAFOGLI DI ATTIVITA' FINANZIARIE 143
A.4 – INFORMATIVA SUL FAIR VALUE 143
A.5 – INFORMATIVA SUL C.D. "DAY ONE PROFIT/LOSS" 149

PARTE B - INFORMAZIONI SULLO STATO PATRIMONIALE **150**
ATTIVO 150
PASSIVO 171
Altre informazioni 181

PARTE C - INFORMAZIONI SUL CONTO ECONOMICO **184**
Sezione 1 - Gli interessi - Voci 10 e 20 184
Sezione 2 - Le commissioni - Voci 40 e 50 186
Sezione 3 - Dividendi e proventi simili - Voce 70 188
Sezione 4 - Risultato netto dell'attività di negoziazione - Voce 80 189
Sezione 5 - Risultato netto dell'attività di copertura - Voce 90 189
Sezione 6 - Utili (Perdite) da cessione / riacquisto - Voce 100 190
Sezione 7 - Risultato netto delle altre attività e passività finanziarie valutate al fair value con impatto a conto economico - Voce 110 190
Sezione 8 - Rettifiche/riprese di valore nette per rischio di credito - Voce 130 191
Sezione 9 – Utili/perdite da modifiche contrattuali senza cancellazioni – Voce 140 192
Sezione 10 - Spese amministrative - Voce 160 193
Sezione 11 - Accantonamenti netti ai fondi per rischi e oneri - Voce 170 195
Sezione 12 - Rettifiche/riprese di valore nette su attività materiali - Voce 180 196
Sezione 13 - Rettifiche/riprese di valore nette su attività immateriali - Voce 190 197
Sezione 14 - Altri oneri e proventi di gestione - Voce 200 197
Sezione 15 - Utili (Perdite) delle partecipazioni - Voce 220 198
Sezione 16 – Risultato netto della valutazione al fair value delle attività materiali e immateriali – Voce 230 198
Sezione 17 – Rettifiche di valore dell'avviamento – Voce 240 198
Sezione 18 – Utili (Perdite) da cessione di investimenti – Voce 250 198
Sezione 19 - Imposte sul reddito dell'esercizio dell'operatività corrente - Voce 270 198
Sezione 20 - Utile (Perdita) delle attività operative cessate al netto delle imposte - Voce 290 199
Sezione 21 - Altre informazioni 199
Sezione 22 - Utile per azione 199

PARTE D - REDDITIVITA' COMPLESSIVA **201**
Prospetto analitico della redditività complessiva 201

PARTE E – INFORMATIVA SUI RISCHI E SULLE RELATIVE POLITICHE DI COPERTURA **203**
Premessa 203
SEZIONE 1 – RISCHIO DI CREDITO 210
SEZIONE 2 - RISCHI DI MERCATO 250
SEZIONE 3 – GLI STRUMENTI DERIVATI E LE POLITICHE DI COPERTURA 257

SEZIONE 4 – RISCHIO DI LIQUIDITÀ 258
SEZIONE 4 – RISCHIO OPERATIVO 264

PARTE F – INFORMAZIONI SUL PATRIMONIO 267
SEZIONE 1 – IL PATRIMONIO DELL'IMPRESA 267
SEZIONE 2 – FONDI PROPRI E COEFFICIENTI DI VIGILANZA 273

PARTE G - OPERAZIONI DI AGGREGAZIONE RIGUARDANTI IMPRESE O RAMI D'AZIENDA 274
Sezione 1 - Operazioni realizzate durante l'esercizio 274
Sezione 2 - Operazioni realizzate dopo la chiusura dell'esercizio 274
Sezione 3 - Rettifiche retrospettive 274

PARTE H - OPERAZIONI CON PARTI CORRELATE 275

PARTE I - ACCORDI DI PAGAMENTO BASATI SU PROPRI STRUMENTI PATRIMONIALI 276

PARTE L - INFORMATIVA DI SETTORE 276

ALLEGATO 1 277

ALLEGATO 2 277

ALLEGATO 3 278

ALLEGATO 4 280

Relazione del Consiglio di Amministrazione

Signori Soci,
come consuetudine diamo inizio ai nostri lavori porgendo un saluto di benvenuto a quanti sono entrati a far parte della nostra compagine sociale successivamente all'assemblea ordinaria dello scorso anno, tenutasi il 20 maggio 2018, e rivolgendo un affettuoso ricordo ai soci che ci hanno lasciato dopo la predetta data.

Signori Soci,
il 2019 si è aperto per il Credito Cooperativo nel segno dell'avvio operativo dei Gruppi Bancari Cooperativi, che innovano profondamente gli assetti della Categoria, e con la firma da parte di Federcasse e delle Organizzazioni Sindacali dell'accordo di rinnovo del Contratto Collettivo nazionale di lavoro degli oltre 36 mila dipendenti del nostro sistema, scaduto il 31 dicembre 2013. Uno strumento essenziale per accompagnare la peculiare fase di transizione del Credito Cooperativo.

Nel corso del 2018 intensa è stata l'attività normativa riguardante la riforma del Credito Cooperativo nell'ambito della quale Federcasse, d'intesa e con Confcooperative, è stata fortemente impegnata nel rappresentare le peculiarità e gli interessi della categoria. Lo stretto dialogo con Governo, Parlamento, Autorità di vigilanza ha consentito di ottenere importanti riscontri.

Tre provvedimenti – il decreto "milleproroghe", il decreto fiscale e la legge di bilancio – sono intervenuti a:

- precisare ulteriormente nel Testo Unico Bancario i contenuti "caratterizzanti" della riforma del Credito Cooperativo;
- chiarire nell'ambito del Testo Unico della Finanza la connotazione delle azioni delle BCC (strumenti finanziari, non prodotti finanziari);
- ottenere sul piano fiscale l'applicazione della favorevole disciplina del Gruppo IVA ai Gruppi Bancari Cooperativi;
- "sterilizzare" nel consolidamento dei conti delle BCC e delle rispettive Capogruppo l'impatto sui fondi propri, consentendo che tale consolidamento avvenga a valori contabili individuali invece che a fair value.

Il 21 settembre è stata pubblicata nella Gazzetta Ufficiale n. 220, la **Legge 21 settembre, n. 108**, di conversione, con modificazioni, del D.L. 91/2018 (cosiddetto **Milleproroghe**) che, all'articolo 11, è intervenuto sulla Riforma 2016 del Credito Cooperativo, rafforzando il carattere territoriale e le finalità mutualistiche delle singole BCC, sia nelle rispettive aree geografiche di competenza sia all'interno dei Gruppi Bancari Cooperativi di riferimento.

La Legge ha previsto che:

a) almeno il **60% del capitale della Capogruppo** del Gruppo bancario cooperativo debba essere **detenuta dalle BCC** appartenenti al Gruppo;
b) lo statuto della Capogruppo stabilisca che i **componenti dell'organo di amministrazione espressione delle BCC** aderenti al Gruppo siano pari alla metà più due del numero complessivo dei Consiglieri di amministrazione;
c) i **poteri della Capogruppo**, oltre a **considerare le finalità mutualistiche**, debbano altresì considerare il **carattere localistico** delle BCC;
d) con "atto della Capogruppo", debba essere disciplinato un **processo di consultazione delle BCC aderenti in materia di strategie, politiche commerciali, raccolta del risparmio ed erogazione del credito**, nonché

riguardo al perseguimento delle **finalità mutualistiche**. Al fine di tener conto delle specificità delle aree interessate, la consultazione deve avvenire mediante "**assemblee territoriali**" delle BCC, i cui pareri non sono vincolanti per la Capogruppo (ma evidentemente costituiscono un riferimento);

e) vengano riconosciuti, alle **BCC che si collocano nelle classi di rischio migliori, maggiori ambiti di autonomia** in materia di pianificazione strategica e operativa (nel quadro degli indirizzi impartiti dalla Capogruppo e sulla base delle metodologie da quest'ultima definite) nonché un ruolo più ampio nelle procedure di nomina degli esponenti aziendali;

f) sia un Decreto del **Presidente del Consiglio dei Ministri**, su proposta del Ministro dell'Economia e delle Finanze, sentita la Banca d'Italia, a **stabilire una diversa soglia di partecipazione delle BCC al capitale della Capogruppo**, tenuto conto delle esigenze di stabilità del Gruppo.

La Legge 21 settembre n. 108 ha, in sostanza, rafforzato il controllo delle BCC sul proprio Gruppo Bancario Cooperativo, ribadito l'adozione del principio risk based nel concreto esercizio dell'attività dei Gruppi, definito la necessità di adeguati processi di consultazione delle BCC da parte delle Capogruppo.

Nella **Legge 17 dicembre 2018 n. 136** che converte, con modificazioni, il D.L. 23 ottobre 2018, n. 119 (cosiddetto **Decreto "pace fiscale"**), pubblicata lo scorso 18 dicembre in Gazzetta Ufficiale, sono contenute quattro misure di grande interesse per la categoria:

1) l'art. 20, comma 1 **estende anche ai Gruppi Bancari Cooperativi** la possibilità di avvalersi – già dal 2019 – dell'istituto del **Gruppo Iva**, con un rilevante beneficio in termini economici;

2) l'art. 20, comma 2-ter riconosce la **diversa natura degli strumenti di capitale delle BCC rispetto a quelli emessi dalle società per azioni**, entro una certa soglia di valore nominale. Nei casi in cui la sottoscrizione o l'acquisto risulti di valore nominale non superiore a 1.000 euro o, se superiore, rappresenti la quota minima stabilita nello statuto della banca per diventare socio, purché la stessa non ecceda il valore nominale di 2.500 euro (tenendo conto, ai fini dei limiti suddetti, delle operazioni effettuate nei 24 mesi precedenti), non si applicano gli articoli 21, 23, e 24-bis del TUF, con un'evidente semplificazione operativa, importante anche sul piano strategico delle possibilità di accrescimento delle compagini sociali;

3) il nuovo articolo 20-bis interviene sulla disciplina delle **Casse costituite nelle province autonome di Trento e Bolzano**, prevedendo per esse la possibilità di aderire ad un **sistema di tutela istituzionale** di cui all'art. 113 (7) del CRR (Capital Requirements Regulation) **in alternativa al Gruppo Bancario Cooperativo**;

4) il nuovo articolo 20-ter introduce una nuova forma di vigilanza cooperativa per le Capogruppo dei Gruppi Bancari Cooperativi, finalizzata a verificare la coerenza delle funzioni svolte dalle Capogruppo rispetto alle finalità mutualistiche e territoriali delle BCC aderenti ai Gruppi.

L'ultimo giorno dell'anno, il 31 dicembre scorso, è stata infine pubblicata nella Gazzetta Ufficiale n. 302 la Legge 30 dicembre 2018, n. 145 (Legge di Bilancio 2019), in vigore dal 1 gennaio 2019.

In essa, al comma 1072 dell'articolo 1, è contenuta una norma di diretto interesse per le BCC e i GBC.
Tale comma, che apporta alcune modifiche all'articolo 38 del D.Lgs. n. 136 del 2015 sui bilanci di banche e intermediari finanziari, interviene sulla disciplina delle scritture contabili dei Gruppi Bancari Cooperativi. Recependo nell'ordinamento italiano una disposizione contenuta all'interno della Direttiva 86/635/CEE, si chiarisce che, **ai fini della redazione del bilancio consolidato, la società Capogruppo e le banche facenti parte del Gruppo costituiscono un'unica entità consolidante.**
Ne consegue che, nella redazione del bilancio consolidato, le poste contabili relative a Capogruppo e banche affiliate possono essere iscritte con modalità omogenee, **consentendo il consolidamento a valori contabili individuali invece che a fair value con una potenziale sterilizzazione, anche su base consolidata, degli impatti sui fondi propri dei Gruppi Bancari Cooperativi.**

Il 9 gennaio scorso è stato sottoscritto l'Accordo di rinnovo del contratto collettivo nazionale di lavoro per il personale del Credito Cooperativo, scaduto nel 2013.
Per il Credito Cooperativo la sfida in campo, ora, è quella di tradurre nel linguaggio e nella prassi della contemporaneità la mutualità bancaria, con il supporto del Gruppo bancario cooperativo per rafforzare il servizio ai nostri soci, ai clienti, alle comunità locali.

Signori Soci,
passiamo pertanto a descrivere lo scenario economico entro il quale si è svolta l'attività della nostra banca nel corso dell'esercizio i cui risultati sottoponiamo al vostro esame.
Il 2018 è stato caratterizzato, per quanto riguarda gli aggregati patrimoniali, da un importante incremento sia della raccolta che degli impieghi netti verso clientela (rispettivamente +9,15% e +10,17%). L'incremento degli impieghi verso la clientela ad un tasso medio sostanzialmente in linea con quello applicato l'anno precedente e la riduzione del costo della raccolta, avviato sin dalla fine del 2013, hanno permesso, anche in questo esercizio, di mitigare gli effetti negativi dei bassi rendimenti dei titoli di stato. A fronte del miglioramento del margine di interesse (+2,28%) si registra un peggioramento del margine di intermediazione (-2,75%) da imputare alla minore contribuzione derivante dal comparto titoli (-93,78%), parzialmente compensata dalla diminuzione delle rettifiche di valore per deterioramento dei crediti (-24,42%) che hanno comunque portato alla determinazione di un positivo risultato economico al netto delle imposte superiore a quello registrato nel 2017 (+13%).

Lo scenario macroeconomico di riferimento

Nei primi nove mesi del 2018, l'**economia mondiale** è tornata a rallentare dopo la decisa accelerazione registrata nel corso del 2017.

In particolare, la decelerazione dell'attività economica globale è stata trainata dal Giappone e dalla Zona Euro, che tra le economie avanzate hanno contribuito negativamente. Nelle economie emergenti l'attività economica è salita del 3,8 per cento nei primi nove mesi del 2018. L'economia cinese nei primi tre trimestri del 2018 è cresciuta del 6,7 per cento annuo di media. La produzione industriale ha seguito una dinamica simile.

Negli **Stati Uniti**, la crescita annualizzata del PIL in termini reali ha evidenziato un'accelerazione nel corso del 2018 facendo registrare una crescita media complessiva (+3,3 per cento) significativamente superiore a quella del 2017.

Nel corso del 2018, l'inflazione al consumo tendenziale si è stabilizzata al di sopra del livello obiettivo fissato dalla Federal Reserve, mentre i prezzi alla produzione nei primi undici mesi del 2018 sono aumentati del 2,8 per cento annuo di media.

Nel mercato del lavoro, la creazione di nuovi posti è rimasta robusta. In ogni caso, il tasso di disoccupazione si è consolidato su un livello di poco inferiore al 4,0 per cento, mentre il tasso di sottoccupazione è sceso dal 4,0 al 3,7 per cento.

Nella **Zona Euro** il prodotto interno lordo ha segnato nel terzo trimestre del 2018 un rallentamento rispetto alla prima metà dell'anno.

I consumi hanno rallentato nel corso del 2018 e la fiducia dei consumatori si è riportata su valori negativi mentre l'inflazione si è attestata intorno al 2,0 per cento.

In **Italia**, il prodotto interno lordo è tornato a rallentare in termini annui ed il PIL è risultato in crescita annua dello 0,7 per cento. Contestualmente, si sono manifestati segnali coerenti di moderazione dell'attività economica.

In **Sicilia**, secondo quanto emerge dagli studi sull'economia regionale pubblicati periodicamente dalla Banca d'Italia, nella prima parte dell'anno è proseguita la fase di moderata crescita dell'attività produttiva. Nel complesso i ricavi delle imprese industriali e dei servizi privati non finanziari si sono espansi, in linea con quanto osservato nell'anno precedente, e sono aumentate le esportazioni, anche al netto del comparto petrolifero; le aspettative a breve termine rimangono positive.

Dopo il recupero degli ultimi anni, la redditività delle aziende si è stabilizzata, mentre le disponibilità liquide sono ulteriormente aumentate; la dinamica degli investimenti è stata contenuta, con una leggera crescita nell'industria. L'andamento ciclico del settore delle costruzioni è rimasto negativo, nonostante sia proseguito l'incremento delle compravendite residenziali.

L'occupazione nel primo semestre dell'anno è risultata sostanzialmente stabile rispetto allo stesso periodo del 2017. Alla diminuzione del numero degli autonomi si è contrapposto un incremento dell'occupazione alle dipendenze. L'aumento dell'offerta di lavoro ha ancora sospinto il tasso di disoccupazione, che si attesta su

un valore doppio rispetto alla media nazionale.

È proseguita la crescita del credito al settore privato. L'espansione è stata ancora sostenuta dai finanziamenti alle famiglie; la contrazione dei prestiti alle imprese, in atto da oltre un quinquennio, si è attenuata fino quasi ad annullarsi. La qualità del credito erogato in regione ha continuato a migliorare: il flusso di nuovi deteriorati in rapporto ai prestiti, che già nel 2017 era sceso rapidamente fino a un livello inferiore a quello pre-crisi, si è lievemente ridotto. I depositi bancari hanno continuato ad aumentare per effetto soprattutto dell'accumulo delle giacenze in conto corrente.

Nel settore del credito, proseguendo una tendenza in atto da circa un biennio, la dinamica degli impieghi si è differenziata a seconda della classe dimensionale degli intermediari: il credito erogato dalle banche appartenenti ai primi cinque gruppi ha continuato a contrarsi, mentre è proseguita la crescita dei prestiti degli altri intermediari; questi ultimi, al netto del settore delle amministrazioni pubbliche, hanno avuto un aumento di oltre quattro punti.

Tra le componenti della domanda di credito, sono aumentate in misura contenuta le richieste da parte di imprese e di famiglie consumatrici: per le imprese le richieste di nuovi prestiti sono state indirizzate prevalentemente alla ristrutturazione di posizioni debitorie pregresse ed al sostegno del capitale circolante, per le famiglie la crescita ha riguardato soprattutto la domanda di credito al consumo.

Dal lato dell'offerta, le condizioni di finanziamento praticate dalle banche nei confronti delle imprese e delle famiglie sono rimaste sostanzialmente stabili.

Il flusso di nuovi prestiti deteriorati in rapporto al totale dei finanziamenti (tasso di deterioramento) si è ridotto al 2,6 per cento, dal 2,8 per cento della fine dell'anno precedente. Nel complesso la rischiosità dei prestiti erogati da banche e intermediari finanziari alla clientela siciliana risulta sostanzialmente allineata a quella del Mezzogiorno, ma si conferma superiore alla media nazionale.

La crescita dei depositi bancari delle famiglie e delle imprese siciliane si è rafforzata. All'accelerazione hanno contribuito entrambi i settori; la dinamica dei depositi delle imprese si è confermata più elevata di quella delle famiglie. Per queste ultime, la maggiore propensione verso forme di risparmio a basso rischio e prontamente liquidabili, in presenza di modesti rendimenti offerti sulla raccolta bancaria a scadenza, ha continuato a favorire l'accumulo della liquidità nei conti correnti, la cui remunerazione media nel secondo trimestre è rimasta sostanzialmente invariata (0,05 per cento).

La politica monetaria della BCE e l'andamento dell'industria bancaria europea.

Il Consiglio direttivo della BCE nel corso del 2018 ha lasciato inalterati i tassi ufficiali sui depositi, sulle operazioni di rifinanziamento principale e sulle operazioni di rifinanziamento marginale rispettivamente al -0,40, allo 0,00 e allo 0,25 per cento. Nello stesso anno, a giugno, è stato annunciato il dimezzamento a partire da gennaio 2018 degli importi di titoli acquistati mensilmente all'interno del cosiddetto Quantitative Easing. La riduzione degli acquisti da 30 miliardi di euro a 15 miliardi è diventata operativa da ottobre a dicembre, mentre sono stati azzerati dal 2019.

In una recente riunione del Bord della BCC è stato comunicato che verranno lanciate nuove operazioni di rifinanziamento a medio lungo termine finalizzate ad erogare finanziamenti all'economica reale (T-LTRO III) su base trimestrale a partire da settembre 2019.

Il Federal Open Market Committee (FOMC) della Federal Reserve ha modificato verso l'alto i tassi ufficiali sui Federal Funds di 25 punti base in ben quattro circostanze (marzo, giugno, settembre e dicembre) per un totale di un punto percentuale.

Andamento strutturale dell'industria bancaria europea

Nel 2018 è proseguito il processo di razionalizzazione del settore bancario europeo, in linea con il trend evidenziato negli ultimi anni, con una progressiva contrazione in termini di banche e sportelli.

Il numero di istituti di credito a dicembre 2018 si è attestato a 4.598 unità, in calo di oltre 3 punti percentuali rispetto all'anno precedente (4.769 unità). Questa contrazione ha riguardato tutti i paesi dell'Eurozona. In Germania, infatti, il numero di istituzioni creditizie è passato da 1.632 unità del 2017 alle 1.584 unità del 2018. In Francia la riduzione ha sfiorato i 3 punti percentuali (da 422 a 409 unità), al pari delle istituzioni creditizie spagnole, diminuite di 6 unità nell'ultimo anno.

Tale tendenza appare decisamente più marcata se si considera l'evoluzione del numero di sportelli. Nel quinquennio che va dal 2013 al 2017 (ultimo dato disponibile per questa variabile), il numero di sportelli delle istituzioni creditizie dell'area Euro è passato da 164.204 a circa 142.851 unità, un calo di oltre 13 punti percentuali che sembra essersi concretizzato in maniera più significativa nel triennio 2015 – 2017, durante il quale sono stati chiusi oltre 14 mila sportelli. La riduzione sembra aver interessato principalmente la Spagna e la Germania, mentre il dato nel 2017 è apparso stabile in Francia e nei Paesi Bassi.

Parallelamente, anche il numero di dipendenti ha continuato ad evidenziare un trend decrescente (-2 punti percentuali tra il 2016 ed il 2017). Il totale dei dipendenti nell'Eurozona infatti è sceso a circa 1.916 mila unità. Tale flessione comunque è apparsa moderatamente diversificata. In particolare si segnala una contrazione del 4,5 per cento in Italia, dell'1,6 per cento in Francia e del 2,1 per cento in Spagna, a fronte di una sostanziale stabilità del valore registrato in Germania.

I principali indicatori strutturali riferiti al sistema bancario italiano sono risultati in linea con quelli dei paesi con simile struttura bancaria.

Andamento dell'attività bancaria

L'andamento dell'attività bancaria europea nel 2018 è stato caratterizzato da una prosecuzione della fase espansiva, in linea con il trend osservato nell'anno precedente. Tale tendenza sembra aver beneficiato, in primis, della sostanziale stabilità del quadro congiunturale macroeconomico dell'Eurozona. In linea generale, si è assistito ad un mantenimento della crescita dei prestiti al settore privato, in virtù dai complessivi miglioramenti sia dal lato della domanda che dell'offerta, ai quali si

sono associati i progressi compiuti dalle istituzioni creditizie sul piano dei risanamenti dei propri bilanci.

Dal lato degli impieghi, si è confermato il trend positivo che aveva caratterizzato il biennio 2016-2017. Il tasso di crescita sui dodici mesi dei prestiti delle istituzioni creditizie al settore privato (corretto per l'effetto di cessioni, cartolarizzazioni e per il notional cash pooling), a settembre 2018 è risultato pari al 3,4 per cento su base annua.

Per quanto riguarda gli impieghi destinati alle famiglie, nell'anno in corso si è assistito ad un consolidamento ed irrobustimento del trend di crescita che aveva caratterizzato il biennio precedente. Nel primo trimestre del 2018 l'aggregato è aumentato sui 12 mesi del 3 per cento, un valore che si è confermato poi nel trimestre successivo, per poi salire marginalmente al 3,1 per cento nel III trimestre. La crescita è stata alimentata dal sostanziale incremento delle componenti legate al credito al consumo ed ai mutui per l'acquisto di abitazioni, che nel III trimestre sono salite rispettivamente del 6,6 e del 3,2 per cento annuo, mentre si è mantenuta in calo la voce legata agli "altri prestiti" (-0,7 per cento). A settembre 2018, il totale dei prestiti alle famiglie è stato pari a 5.698 miliardi di euro, di cui 4.310 miliardi per mutui e 675 miliardi destinati al credito al consumo.

Dopo aver registrato un sostanziale incremento nel 2017, i depositi delle istituzioni bancarie europee nel 2018 sono aumentati ma a tassi di crescita progressivamente ridotti. I depositi di società non finanziarie sono cresciuti su base annua del 5,3 per cento nel I trimestre, del 4,9 per cento nel trimestre successivo e del 4,5 per cento nel III trimestre, a fronte dell'incremento di 8,6 punti percentuali sperimentato nell'anno precedente. Un contributo rilevante è stato portato dei depositi a vista (+6,8 per cento rispetto al III trimestre 2017), mentre è proseguita ed in parte accentuata la contrazione registrata dai depositi con durata prestabilita inferiore ai 2 anni. Parallelamente, sono saliti in maniera significati i pronti contro termine (+27,6 per cento, sempre su base annuale). A settembre, il totale dell'aggregato è risultato pari a 2.325 miliardi. I depositi delle famiglie, durante l'anno hanno evidenziato tassi di variazione positivi e crescenti. Anche in questo caso, l'aumento è stato trainato dalla crescita dei depositi a vista, a fronte di una riduzione dei depositi con durata prestabilita fino a 2 anni e dei pronti contro termine.

Per quanto riguarda i principali tassi d'interesse, nel corso dell'anno si è assistito ad una conferma della tendenza ribassista osservata nel 2017. Ad agosto 2018 (ultima rilevazione disponibile), l'indicatore composito del costo del finanziamento alle società non finanziarie è sceso all'1,65 per cento (a dicembre 2017 l'indice era pari all'1,71 per cento), mentre lo stesso indicatore, riferito al costo del finanziamento alle famiglie per l'acquisto di abitazioni, si è marginalmente ridotto fino a registrare l'1,81 per cento. La contrazione di quest'ultimo indicatore è risultata tuttavia meno significativa.

I principali indicatori di rischio

Le più recenti statistiche pubblicate dall'EBA indicano una robusta dotazione patrimoniale delle banche europee con un CET1 medio del 14,7 per cento nel terzo trimestre del 2018. Le banche piccole e medie registrano i valori più elevati (oltre il 16 per cento) rispetto alle banche grandi (14 per cento).

Anche la qualità del portafoglio creditizio è in progressivo miglioramento: l'incidenza delle esposizioni deteriorate sulle esposizioni creditizie lorde si è attestata al 3,4 per cento, il valore più basso da quando è stata introdotta la definizione armonizzata di crediti deteriorati. Questa tendenza si rileva in tutte le classi dimensionali di banche, anche se permangono significative differenze tra singoli paesi. Il coverage ratio medio si attesta intorno al 46 per cento. Il cost income medio registra il valore del 63,2 per cento; le banche tedesche e francesi mostrano i valori più elevati mentre le banche italiane si attestano sulla media europea. Dal punto di vista dimensionale sono le banche medie a registrare il valore più contenuto (intorno al 60 per cento) mentre le banche piccole e grandi mostrano valori simili. Il ROE medio si mantiene intorno al 7 per cento, più elevato per le banche piccole (oltre l'11 per cento) rispetto alle medie e grandi.

Cenni sull'andamento recente dell'industria bancaria italiana

Dopo la sensibile ripresa rilevata nel 2017, l'andamento del sistema bancario italiano nel 2018 è stato complessivamente soddisfacente: nel corso dell'anno la situazione dei conti è andata migliorando e si stima che l'anno si sia chiuso con un utile di esercizio, anche se molto limitato. Persistono, però, alcuni elementi di criticità e l'incerta congiuntura economica potrebbe penalizzare la redditività nel prossimo futuro.
Sul fronte degli impieghi, il 2018 ha confermato il buon andamento dei finanziamenti alle famiglie consumatrici e, nella parte finale dell'anno, si è rilevata una lieve variazione positiva dei crediti vivi erogati alle imprese.
Lo stock delle sofferenze ha mostrato una netta riduzione nel corso del 2018: la velocità con la quale le banche hanno ridotto le sofferenze presenti nei bilanci è sostanzialmente raddoppiata rispetto al 2017. Lo stock di sofferenze era pari ad oltre i 200 miliardi di euro nel 2016 e si prevede che nel 2019 scenda sotto i 100 miliardi. Questo risultato, ottenuto anche grazie alle tante operazioni straordinarie, libererà risorse e darà maggior respiro ai bilanci delle banche. Sul fronte della raccolta, continua la forte contrazione delle obbligazioni e cresce il peso dei depositi, in modo particolare quello dei depositi in conto corrente.
Con riguardo al Conto Economico, i segnali favorevoli evidenziatisi nel corso del 2018 fanno prevedere una dinamica positiva dei margini anche nel corso del 2019, ma il contesto molto complesso descritto in precedenza potrebbe in futuro modificare in negativo la previsione.
La provvista del sistema bancario italiano presenta ad ottobre una crescita modesta, pari al +0,7% su base d'anno e +0,4% su base trimestrale. La componente rappresentata dalla raccolta da banche mostra una variazione significativamente maggiore (+3,7% annuo) rispetto alla componente costituita da raccolta da clientela e obbligazioni che risulta, come già accennato, in leggera contrazione su base d'anno (-0,6%). Permane significativa la crescita dei conti correnti passivi (+6,2% annuo) e dei PCT (+4,1% annuo).
Il tasso medio sulla raccolta è leggermente diminuito nel corso dell'anno.
Il patrimonio (capitale e riserve) risulta pressoché stazionario (-0,3%) rispetto ad ottobre 2017.
Con riguardo alla qualità del credito, il rapporto tra crediti deteriorati lordi e impieghi dell'industria bancaria è pari a settembre 2018, ultima data disponibile, all'11,9% (dal 15,4% di settembre 2017); alla stessa data il rapporto sofferenze/impieghi è pari al 6,9% (dal 9,6% di dodici mesi prima) e il rapporto inadempienze probabili/impieghi è pari al 4,7% (dal 5,5%).
Con specifico riguardo al rapporto sofferenze/impieghi, rilevabile mensilmente, si segnala un'ulteriore leggera riduzione nel corso del mese di ottobre 2018: dal 6,9% al 6,8% in media.
Nel corso dell'anno, come già accennato, si è rilevata una significativa intensificazione delle operazioni di cartolarizzazione dei prestiti bancari. Le cartolarizzazioni di prestiti cancellati dai bilanci approssimano ad ottobre i 137 miliardi di euro; quasi 127 miliardi, pari al 92,6%, sono costituiti da esposizioni in sofferenza. Nei primi dieci

mesi del 2018 il flusso cumulato di cartolarizzazioni ed altre cessioni di prestiti cancellati dai bilanci bancari è pari a quasi 41,5 miliardi di euro. Gran parte delle esposizioni cartolarizzate proviene dalle società non finanziarie (70,1% ad ottobre 2018), il 27,4% attiene a prestiti alle famiglie (credito al consumo, prestiti per acquisto abitazione, altri prestiti).
Con riguardo agli aspetti reddituali, le ultime informazioni disponibili, relative a settembre 2018, evidenziano una crescita significativa del margine di interesse (+5%) per effetto di una riduzione degli interessi passivi da clientela a fronte dell'invarianza di quelli attivi e un andamento moderatamente favorevole delle commissioni nette (+1% annuo). Le spese amministrative risultano in calo (-1,6%) determinato principalmente dal contenimento dei costi per il personale.
Rispetto a settembre del 2017 il rendimento annualizzato del capitale e delle riserve (ROE) dei gruppi classificati come significativi, valutato al netto dei proventi straordinari, è salito dal 4,4% al 6,1%.
Alla fine del terzo trimestre del 2018, ultima data disponibile, il grado di patrimonializzazione delle banche significative appariva stabile rispetto ai mesi precedenti. A settembre il capitale di migliore qualità (CET1) era pari al 12,7% delle attività ponderate
per il rischio, come a giugno: l'effetto della riduzione delle riserve su titoli di Stato valutati al fair value, dovuta al calo delle loro quotazioni, è stato compensato dalla flessione degli RWA.

Le BCC-CR nel contesto dell'industria bancaria

In un suo recente intervento pubblico il vice direttore della Banca d'Italia Fabio Panetta ha sottolineato come in questa fase di perdurante incertezza economica sia importante salvaguardare la capacità di operare delle piccole banche, tipicamente specializzate nel finanziamento delle imprese minori. Panetta ha evidenziato come l'attività degli intermediari di dimensioni ridotte risenta fortemente della pressione esercitata dall'innovazione tecnologica, che innalza l'efficienza operativa ma comporta alti costi fissi, e dagli obblighi normativi che rappresentano un onere particolarmente gravoso e ha messo in evidenza come la riforma del credito cooperativo, in corso di attuazione, miri a coniugare l'obiettivo di preservare il valore della mutualità con quello di superare gli svantaggi della piccola dimensione in ambito bancario.
Il ruolo fondamentale delle BCC nel panorama dell'industria bancaria, recentemente ribadito dalle parole del vice-direttore dell'Istituto di vigilanza, è confermato dall'importanza rivestita dalle banche di credito cooperativo, banche di relazione per eccellenza, nel finanziamento dell'economia locale nel corso di tutta la lunga crisi economica da cui ancora il nostro Paese stenta a riprendersi completamente.
Nel decennio 2008-2018 le BCC hanno incrementato gli impieghi a clientela di quasi 14 miliardi, pari ad una **crescita percentuale del 10,4%**, sensibilmente **superiore** a quella rilevata per le grandi banche.

Nel corso del 2018 la dinamica dell'intermediazione creditizia delle BCC è stata positiva, sia con riguardo alla raccolta da clientela che agli impieghi vivi e la qualità del credito è migliorata sensibilmente.

Gli assetti strutturali

Dal punto di vista degli assetti strutturali, nel corso del 2018 è proseguito il processo di concentrazione all'interno della Categoria.
Nel corso dell'ultimo anno il numero delle BCC-CR è passato dalle 289 di dicembre 2017 alle **268 di dicembre 2018**.
Nello stesso periodo il numero degli sportelli è passato da 4.256 a 4.247.
A settembre 2018 le BCC-CR sono l'unica presenza bancaria in 620 comuni e il dato è in progressiva crescita, a dimostrazione dell'impegno delle banche della categoria nel preservare la copertura territoriale. I 620 comuni in cui le BCC-CR operano "in monopolio" sono per il 93% caratterizzati da popolazione inferiore ai 5.000 abitanti.
Il numero dei soci delle BCC-CR è pari a settembre a 1.290.641, in crescita dell'1,5% su base d'anno; al 38% dei soci, per un totale di 488.081 unità è stato concesso un fido (sostanziale stabilità su base d'anno), il rimanente 62%, pari a 802.560 è costituito da soci non affidati (+2,4% annuo).
I clienti affidati ammontano a 1.612.405.
L'organico delle BCC-CR ammonta alla fine dei primi nove mesi dell'anno in corso a 29.680; i dipendenti complessivi del Credito Cooperativo, compresi quelli delle società del sistema, approssimano le 35.000 unità.

Lo sviluppo dell'intermediazione

In un quadro congiunturale incerto, nel corso del 2018 si è assistito per le BCC ad una crescita su base d'anno degli impieghi vivi e ad un contestuale sensibile miglioramento della qualità del credito erogato.
Sul fronte della raccolta, si è rilevata una crescita, trainata dalla componente "a breve scadenza".
Le quote di mercato delle BCC sono lievemente aumentate: dal 7,2% di dicembre 2017 al 7,3% di ottobre 2018 nel mercato complessivo degli impieghi a clientela, dal 7,7% al 7,8% nel mercato complessivo della raccolta diretta.
Includendo i finanziamenti delle banche di secondo livello della categoria, la quota di mercato del Credito Cooperativo negli impieghi supera l'8%.

Attività di impiego

Gli impieghi lordi a clientela delle BCC sono pari ad ottobre 2018 a 129,3 miliardi di euro (-2% su base d'anno, riduzione leggermente superiore al -1,8% registrato nell'industria bancaria complessiva).
Gli impieghi al netto delle sofferenze sono pari a 117,5 miliardi di euro e presentano un tasso di crescita dell'1,1% annuo (+1,3% nell'industria bancaria complessiva).
I crediti in sofferenza ammontano a 11,9 miliardi di euro, in progressiva costante diminuzione nel periodo più recente (-24,9% su base d'anno). La dinamica dei crediti in sofferenza delle BCC-CR è stata influenzata dalle operazioni di cartolarizzazione di crediti non performing poste in essere dalle BCC-CR. Ulteriori cessioni di crediti deteriorati sono state concluse negli ultimi giorni dell'anno appena trascorso. Il controvalore delle operazioni di cessione di deteriorati complessivamente concluse nel corso del 2018 dalle banche di credito cooperativo approssima i 5 miliardi di euro.

Gli **impieghi al netto delle sofferenze** crescono rispetto allo stesso periodo del 2017 in tutte le macro-aree geografiche, in modo più evidente al Sud (+5%).

Con riguardo ai settori di destinazione del credito, si rileva ad ottobre uno **sviluppo significativamente maggiore** rispetto all'industria bancaria dei finanziamenti netti rivolti ai settori d'elezione: famiglie consumatrici (+2,9% su base d'anno contro il +2,7% del sistema bancario complessivo); famiglie produttrici (+1,3% contro +0,3%); istituzioni senza scopo di lucro (+0,6% contro -4,5%).

I finanziamenti erogati dalle BCC-CR alle imprese (al netto delle sofferenze) ammontano ad ottobre a 66,4 miliardi di euro e risultano in leggera crescita su base d'anno (+0,3% contro il -0,2% dell'industria bancaria).

Gli impieghi delle BCC-CR rappresentano ad ottobre 2018: **l'8,6% del totale erogato dall'industria bancaria alle famiglie consumatrici; il 18,9% del totale erogato alle famiglie produttrici; il 23,5% dei finanziamenti alle imprese con 6-20 dipendenti; il 14,5% del totale dei crediti alle Istituzioni senza scopo di lucro (Terzo Settore).**

Qualità del credito

La qualità del credito delle BCC è sensibilmente migliorata nel periodo più recente. Il flusso di nuovi crediti deteriorati delle BCC è diminuito progressivamente fino a posizionarsi sui livelli ante-crisi già dalla fine del 2017 (il flusso di nuovi crediti deteriorati a fine 2017 era del 13 per cento inferiore a quanto registrato nel 2007). In relazione alla qualità del credito, il rapporto sofferenze su impieghi passa dall'11% rilevato a dicembre 2017 al 9,3% di settembre 2018 fino al 9,2% di ottobre.
Il rapporto tra crediti deteriorati lordi e impieghi delle BCC ha proseguito il trend di progressiva riduzione rilevato nell'ultimo biennio, passando dal 18% di dicembre 2017 al 16% di settembre 2018, ultima data disponibile; ciononostante il rapporto permane significativamente più elevato della media dell'industria bancaria (11,9%). Tale differenza è spiegata dal maggior ricorso delle banche di grande dimensione alle operazioni di cartolarizzazione che hanno consentito di abbattere più rapidamente il volume dei crediti deteriorati.
In termini di crediti deteriorati netti il rapporto si attesta all'8,4% del totale impieghi netti a clientela (ultimo dato disponibile a giugno 2018).
L'indicatore permane ad ottobre significativamente inferiore alla media del sistema bancario nei settori target del credito cooperativo: famiglie produttrici (8,7% contro il 12,7% del sistema), imprese con 6-20 addetti (11,1% contro 15%), istituzioni senza scopo di lucro (2,2% contro 4,2%), famiglie consumatrici (4,4% contro 4,7%).
Per quanto concerne le sole imprese, il rapporto sofferenze/impieghi risulta in sensibile calo rispetto al 14,9% di dicembre 2017 ed è pari ad ottobre al 12,5%, di poco superiore alla media dell'industria bancaria (12%).
A giugno 2018, ultima data disponibile, le BCC presentano un tasso di copertura delle sofferenze pari a ben il 69% (dal 60,8% di dicembre 2017), superiore a quello rilevato per le banche significative (66,3%) e per il complesso di quelle meno significative (68,3%).

La situazione era diametralmente opposta solo due anni or sono, quando il coverage delle sofferenze BCC era il più basso tra le categorie analizzate.

Il tasso di copertura è significativamente cresciuto anche per le altre categorie di NPL delle BCC per le quali risulta ancora inferiore alle banche significative, ma superiore alle altre banche meno significative.

Attività di raccolta

Sul fronte del funding, nel corso del 2018 si è registrato uno sviluppo trainato dalla componente "a vista" della raccolta da clientela.
La provvista totale delle banche della categoria è pari a ottobre 2018 a 191,7 miliardi di euro e risulta in leggera crescita su base d'anno (+0,2%), in linea con l'industria bancaria (+0,7%).
Alla stessa data la raccolta da clientela delle BCC ammonta a 158,2 miliardi di euro (+1% a fronte del -0,6% registrato nella media di sistema).
I conti correnti passivi fanno registrare sui dodici mesi un trend particolarmente positivo (+8,2%), mentre la raccolta a scadenza mostra una decisa contrazione: le obbligazioni emesse dalle BCC diminuiscono del 26,4% annuo e i PCT del 27,5% annuo.
La raccolta da banche delle BCC-CR è pari a ottobre 2018 a 33,4 miliardi di euro (-3,6% contro il +3,7% dell'industria bancaria complessiva).

Posizione patrimoniale

La **dotazione patrimoniale** delle banche della categoria permane ampiamente soddisfacente: l'aggregato "capitale e riserve" delle BCC-CR è pari a ottobre a **19,5 miliardi di euro** (+0,2%).
Il CET1 ratio ed il Total Capital ratio delle BCC sono pari a giugno 2018, ultima data disponibile, rispettivamente al **15,9%** ed al **16,3%**.

Il confronto con l'industria bancaria evidenzia il permanere di un ampio divario a favore delle banche della Categoria.

Posizione patrimoniale*

	BCC-CR				SISTEMA BANCARIO			
	dic-15	dic-16	dic-17	giu-18	dic-15	dic-16	dic-17	giu-18
TOTAL CAPITAL RATIO	17,0%	17,1%	16,9%	16,3%	15,0%	14,2%	16,8%	n.d.
CET1 RATIO	16,5%	16,7%	16,4%	15,9%	12,3%	11,5%	13,8%	13,2%

Fonte: dal 2015 al 2017= Relazione Annuale B.I. ;
2018=segnalazioni di vigilanza per le BCC-CR e pubblicazioni BI per le altre banche

Alla fine del primo semestre del 2018 il capitale di migliore qualità (common equity tier 1, CET1) della media dell'industria bancaria era pari al 13,2% delle attività ponderate per il rischio, il CET1 ratio delle banche significative era pari al 12,7%.

Aspetti reddituali

Con riguardo agli aspetti reddituali, le informazioni di andamento di conto economico relative a **settembre 2018**, ultima data disponibile, segnalano per le BCC-CR una dinamica positiva dei margini: **il margine di interesse presenta una crescita su base d'anno del 5,2%**, in linea con la variazione registrata dall'industria

bancaria; **le commissioni nette registrano una crescita significativa (+5,3% annuo)**. Le spese amministrative risultano in modesta crescita, scontando gli effetti delle operazioni di natura straordinaria connesse con il processo di riforma.

Il Bilancio di Coerenza. Rapporto 2018

Le BCC da sempre interpretano il proprio fare banca nella logica, scritta nello Statuto, di offrire un vantaggio ai propri soci e al proprio territorio. In tal modo lasciano nei territori un'impronta non soltanto economica, ma anche sociale ed ambientale.

In particolare, come misurato nel Bilancio di Coerenza del Credito Cooperativo. Rapporto 2018, le BCC hanno continuato a sostenere l'economia reale, con un'attenzione particolare ai piccoli operatori economici e alle famiglie, generando positivi impatti economici, sociali e culturali.

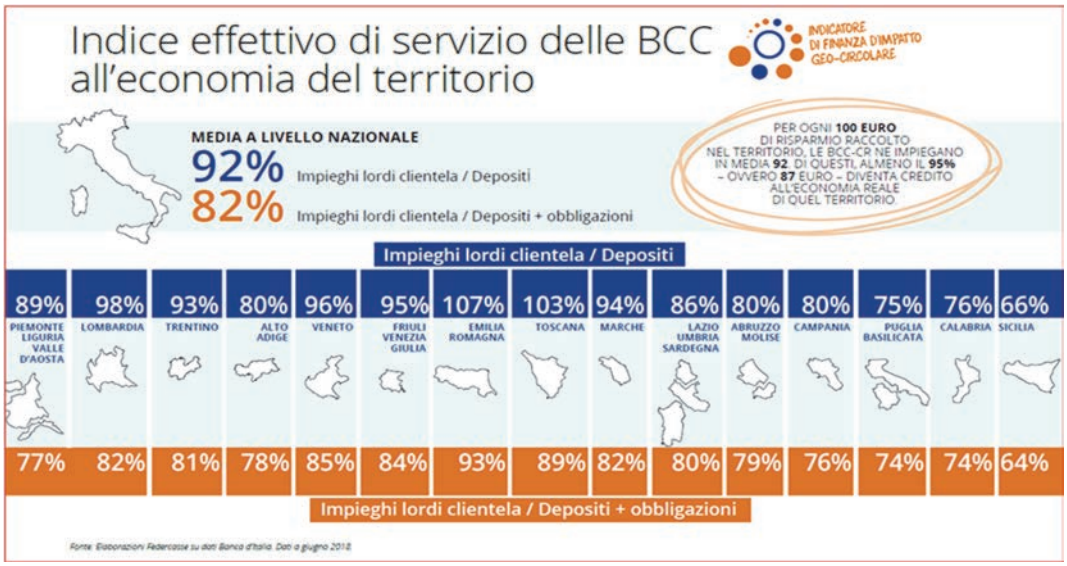

Le prospettive

In Europa, numerosi studi confermano che la presenza di banche locali accresce il grado di diversificazione (dimensionale, organizzativa e di governo) del settore finanziario, ne rafforza la stabilità e l'efficacia. Il caso italiano ne è buon esempio.
Nei dieci anni della crisi che in Italia ha determinato una doppia recessione, il modello della banca mutualistica si è confermato resistente ed elastico.
Le BCC hanno accresciuto il patrimonio complessivo (+ 5%), il numero dei soci (+ 36%), le quote di mercato nel credito in tutti i settori dell'economia ad alta intensità di lavoro (+ 2% in media), dalla piccola manifattura all'agricoltura, dall'artigianato al turismo.
Hanno migliorato gli accantonamenti prudenziali (il tasso di copertura dei crediti deteriorati è passato nell'ultimo quinquennio dal 26,1% al 48,5%) e ridotto le sofferenze lorde a circa 12 miliardi rispetto ai 16 del picco del 2016.
Si sono profondamente ristrutturate attraverso operazioni aggregative, ricercando un difficile equilibrio tra mantenimento dei livelli occupazionali e miglioramento dell'efficienza. Solo dall'inizio del 2015 ad oggi il numero delle BCC è diminuito di circa il 30 per cento (passando da 376 a 271).

Attraverso i loro Fondi di garanzia, hanno sostenuto esclusivamente con risorse proprie i costi della crisi economica e finanziaria che ha investito il Paese e le difficoltà di alcune BCC. Anche il Fondo Temporaneo, che ha effettuato interventi soprattutto nel 2016, è stato necessario per superare situazioni di particolare complessità.
Nell'arco di circa dieci anni, mediante diversi strumenti e modalità di intervento, si stima che le BCC abbiano sopportato oneri diretti pari a circa 700 milioni di euro, conseguendo comunque l'obiettivo di diluirne nel tempo gli impatti sui conti economici. In egual modo, a seguito del recepimento della direttiva BRR, hanno contribuito al Fondo di risoluzione nazionale (559 milioni di euro in totale, includendo quanto versato dalle Banche di secondo livello).

Le BCC hanno mantenuto i presidi territoriali, contribuendo a frenare lo spopolamento di tanti piccoli centri (il numero dei Comuni nei quali sono l'unica banca è cresciuto del 15%).
Hanno pagato proporzionalmente un prezzo più alto dei concorrenti di maggiori dimensioni per l'impatto della bolla regolamentare. Un costo di conformità che altera le condizioni di mercato a causa di norme troppo numerose, troppo onerose, troppo sproporzionate.
Hanno dato vita a Capogruppo autorizzate a svolgere un servizio inedito alle cooperative bancarie ad esse affiliate.
Hanno giocato un ruolo da protagoniste nel garantire il pluralismo bancario indispensabile per la stabilità e nel contribuire allo sviluppo delle comunità, mantenendo, nelle fasi di espansione e di recessione, un'offerta di credito superiore alla media dell'industria bancaria.

Quale prospettiva si pone ora per le banche dell'Unione Europea?
La regolamentazione e la supervisione si stanno muovendo in modo evidente lungo alcune direttrici:

- favorire il consolidamento e la concentrazione al fine di creare istituti di maggiore dimensione, possibilmente transfrontalieri. Secondo i legislatori, ciò consentirebbe di sfruttare le economie di scala, migliorare la concorrenza, integrare il mercato su scala europea;
- rendere ancora più stringente la standardizzazione della regolamentazione e delle pratiche di supervisione;
- ridurre l'eccesso di bancarizzazione a favore di altre fonti di finanziamento per le imprese (Capital market union).

Paradossalmente, alcune di queste direttrici sembrano invertire le "lezioni della crisi". Il focus dei ragionamenti si è progressivamente spostato: dai rischi della grande dimensione bancaria e di una qualche capacità di "cattura" dei grandi intermediari nei confronti dei policy makers, alla prescrizione di fragilità "strutturali" e dunque "di modello" delle banche medio-piccole. Dal "troppo grande per fallire", al "troppo piccolo per sopravvivere". Dall'attenzione alla finanza speculativa, alla concentrazione sul credito produttivo dedito a finanziare l'economia reale.
È un approccio che raramente inserisce nel quadro prospettico la struttura e le esigenze del variegato mondo della produzione.
Non sempre, peraltro, gli assunti alla base di questo disegno - dalle conseguenze omologanti - appaiono del tutto dimostrati. In una recente pubblicazione della Banca Centrale Europea sono riportati i risultati di una ricerca sull'efficienza delle banche su scala europea. Una delle conclusioni è che "l'efficienza complessiva è inferiore per

le banche commerciali rispetto alle cooperative e alle casse di risparmio". Una delle ragioni che vengono citate a spiegazione dei risultati è che probabilmente "... le banche commerciali (che sono istituzioni più grandi) sono più difficili da gestire".

In generale, il tema delle economie di scala nell'industria bancaria continua ad essere controverso. Gli effetti positivi della fusione tra banche rischiano di essere ben poco significativi, se non in caso di oggettiva necessità di una delle aziende coinvolte.
Gli obiettivi di policy devono essere inquadrati nella realtà effettiva in cui banche locali e cooperative, oltre ad offrire servizi necessari, mostrano efficienza e capacità di stare sul mercato.
Il disegno della regolamentazione e della supervisione delle banche va corretto. Pensiamo in particolare a una declinazione strutturata e quali-quantitativa del principio di proporzionalità.
Nuove crisi bancarie vanno prevenute con norme che non indeboliscano gli anticorpi tipici delle diverse forme e finalità di impresa bancaria.
Il rafforzamento della crescita economica in Italia ed in Europa passa anche da queste scelte.

Il Credito Cooperativo nella sua interezza ha oggi di fronte sfide di mercato e sfide interne. Sfide competitive e sfide cooperative.
Le sfide competitive sono le medesime delle altre banche. Pressione concorrenziale crescente, vere rivoluzioni dalla tecnologia, riduzione dei margini.
E ve n'è anche una in più. Una sfida esclusiva di competitività mutualistica e di fedeltà alla funzione multi-obiettivo: offrire soluzioni basate sulla capacità di effettuare investimenti comuni e di arricchire il catalogo delle soluzioni di mutualità per tutto ciò che è sviluppo inclusivo dei soci e delle comunità.
Ci sono nuovi bisogni cui rispondere, spazi grandi da occupare. E redditività coerente da cogliere.

Alle sfide competitive si affiancano le sfide interne.
La prima è relativa alla governance e attiene al dovere di formare la classe dirigente del futuro: capace, competente e coerente. È oggi il momento per il Credito Cooperativo di investire meglio e di più in "educazione bancaria cooperativa".
Servirà preparare per tempo il ricambio generazionale e favorire una più ampia partecipazione delle donne. Una recente ricerca di Consob dimostra che la differenza di genere nei board produce maggiore stabilità e migliori performances nelle aziende.

Il conseguimento degli scopi statutari

Criteri seguiti nella gestione sociale per il conseguimento dello scopo mutualistico della società cooperativa ai sensi dell'art. 2 L. 59/92 e dell'art. 2545 c. c.
Per il Credito Etneo la forma mutualistica amplifica e qualifica la connotazione territoriale.
Essa accentua il radicamento nella comunità e ne irrobustisce gli effetti sull'attività bancaria, riflettendosi positivamente anche sulle relazioni con la clientela.

Prima di illustrare l'andamento della gestione aziendale, vengono indicati, ai sensi dell'art. 2545 c.c. "i criteri seguiti nella gestione sociale per il conseguimento dello scopo mutualistico", ripresi anche dall'art.2 della Legge n.59/92:

- costante impegno nel perseguire in modo concreto la responsabilità sociale, secondo i principi cooperativi della mutualità senza fini di speculazione privata, con la precisa missione di operare al servizio dei Soci e delle comunità locali, cercando di garantire il miglioramento delle condizioni morali, culturali ed economiche;
- promozione dello sviluppo locale attraverso azioni di sostegno alle componenti dell'economia (famiglie, piccole/medie imprese), rafforzando la missione di servizio verso la comunità locale;
- diffusione di attività finalizzate allo sviluppo della cooperazione, dell'educazione al risparmio e della previdenza, fornendo un'assistenza bancaria particolare, personalizzata ed orientata all'applicazione delle condizioni più vantaggiose e praticabili;
- costante sostegno finanziario alle attività imprenditoriali ed alle famiglie, attraverso un significativo appoggio alle iniziative socio – culturali attuate nella comunità e dalle associazioni locali, al riguardo si ritiene di significativa importanza l'adesione ed il sostegno verso realtà associative operanti nel territorio di nostro riferimento: Il Consorzio Etneo Attività produttive ed il Distretto Produttivo Pietra Lavica dell'Etna;
- condivisione delle iniziative promosse da Onlus, associazioni di volontariato, parrocchie, oratori, società sportive e culturali presenti nel nostro territorio di competenza;
- attenzione agli anziani, ai pensionati ed alle promozioni culturali;
- assolvimento della mutualità attraverso erogazioni ai soci di servizi a condizioni di particolare favore;
- assolvimento dell'obbligo di contribuzione ai fondi mutualistici per la promozione e lo sviluppo della cooperazione;
- condivisione e sostegno alle iniziative promosse dal Movimento del Credito Cooperativo, sia attraverso la partecipazione attiva alle Istituzioni di categoria, sia ricorrendo primariamente ai servizi coordinati dagli organismi del gruppo.

La Gestione Della Banca: Andamento Della Gestione e Dinamiche Dei Principali Aggregati Di Stato Patrimoniale e di Conto Economico

L'esercizio 2018 segna una ripresa degli impieghi verso la clientela. I maggiori interessi verso clientela, che hanno compensato la contrazione di quelli da titoli, e una riduzione del costo della raccolta (a regime nel prossimo esercizio) hanno permesso un lieve recupero sul margine di interesse. Il mantenimento del margine commissionale, il venire meno di costi amministrativi straordinari dello scorso esercizio, minori rettifiche di valore su crediti, hanno compensato il mancato apporto di utili da cessione del comparto titoli.

Gli aggregati patrimoniali

L'intermediazione con la clientela

Al 31 dicembre 2018, le masse complessivamente amministrate per conto della clientela, costituite dalla raccolta diretta e indiretta, ammontano a 181,2 mln di euro, evidenziando un incremento di 15,1 mln di euro su base annua (9,15%) interamente ascrivibile alla raccolta diretta.

	2018	*2017*	*variazioni assolute 2018/2017*	*Variazioni % 2018/2017*
Totale raccolta diretta	179.560	164.397	15.163	9,22%
Totale raccolta indiretta	1.643	1.609	34	2,11%
Totale raccolta diretta ed indiretta	**181.203**	**166.006**	**15.197**	**9,15%**

L'incidenza della raccolta indiretta permane su livelli irrilevanti e distanti dalle medie regionali.

La raccolta diretta

È continuato il trend di crescita della raccolta diretta, ripreso lo scorso esercizio, con masse che si attestano a fine anno a 179,6 milioni (+15,1 milioni, +9,22% su base annua), dopo il rallentamento del 2016. La clientela ha continuato a privilegiare gli strumenti finanziari più liquidi. La banca non ha in essere emissioni obbligazionarie.

Composizione percentuale della raccolta diretta

	2018	*2017*	*2016*	*Variazioni assolute 2018/2017*	*Variazioni % 2018/2017*
Conti correnti	85.590	72.787	62.095	12.803	17,59%
Depositi a risparmio	72.156	64.551	56.870	7.605	11,78%
Certificati di deposito	18.247	21.670	24.602	-3.423	-15,80%
Conti di deposito	3.567	5.389	15.443	-1.822	-33,81%
Totale	**179.560**	**164.397**	**159.010**	**15.163**	**9,22%**

Composizione percentuale della raccolta diretta

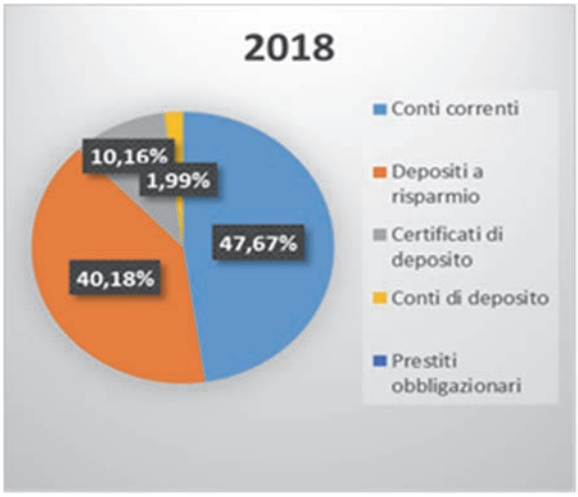

Composizione per filiale della raccolta

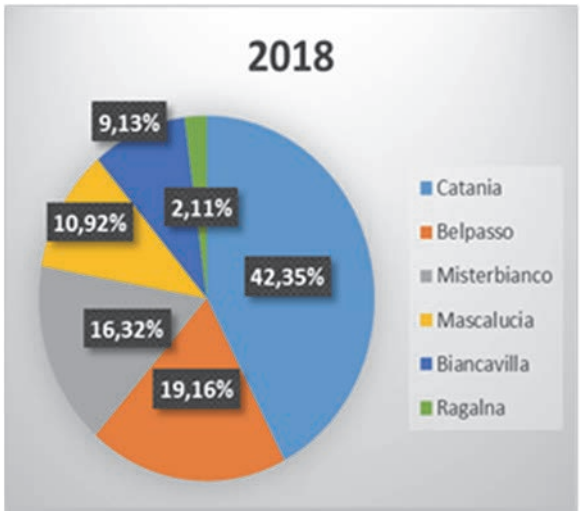

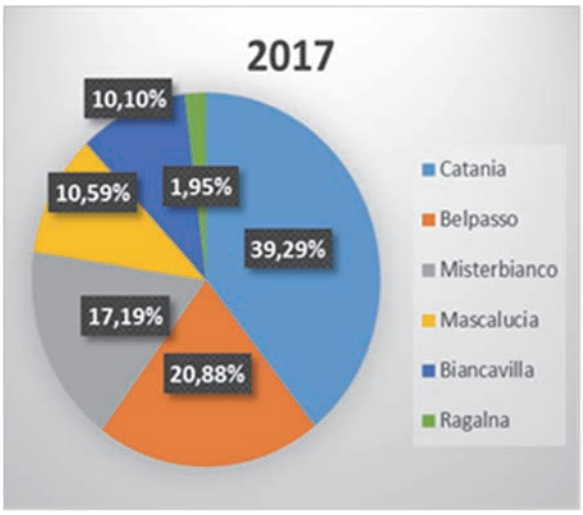

Andamento della raccolta

Gli impieghi con la clientela

I crediti verso la clientela si sono attestati a 97,88 mln di euro, con una vivace dinamica in aumento per 9,03 milioni (+10,17% su base annua) rispetto al 2017. Relativamente ai valori lordi si è registrato un incremento pari a 10,7 milioni.
Le forme tecniche che hanno beneficiato di tale incremento sono in particolare i mutui. In diminuzione i deteriorati lordi (-1,8 milioni).

Composizione degli impieghi a clientela

	2018	2017	2016	Variazioni assolute 2018/2017	Variazioni percentuali 2018/2017	% su tot 2018	% su tot 2017
Conti correnti	14.240	14.139	12.761	101	0,71%	14,55%	15,91%
Altre operazioni	8.925	9.297	8.666	-372	-4,00%	9,12%	10,46%
Mutui e prestiti personali	65.083	53.439	51.795	11.644	21,79%	66,49%	60,15%
Crediti deteriorati	9.633	11.967	10.558	-2.334	-19,50%	9,84%	13,47%
di cui sofferenze	*3.794*	*4.278*	*4.087*	*-484*	*-11,31%*	*3,88%*	*4,82%*
di cui inadem. UTP	*4.863*	*5.218*	*5.109*	*-355*	*-6,80%*	*-4,97%*	*5,87%*
di cui scaduti/sconf.	*976*	*2.471*	*1.362*	*-1.495*	*-60,50%*	*1,00%*	*2,78%*
Totale impieghi verso la clientela	**97.881**	**88.842**	**83.780**	**9.039**	**10,17%**		
Titoli di debito	*50.232*	*324*	*250*	*49.908*			
Totale	**148.113**	**89.166**	**84.030**				

I titoli di debito si riferiscono alla quota parte del portafoglio titoli, riclassificato nel portafoglio HTC (valutato al costo ammortizzato) in sede di prima applicazione dell'IFRS9. Per quanto riguarda i titoli di debito, nel loro complesso, si rimanda alla specifica sezione infra.

Composizione percentuale degli impieghi a clientela

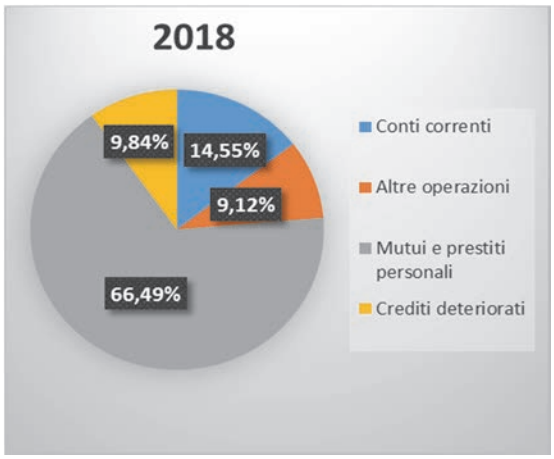

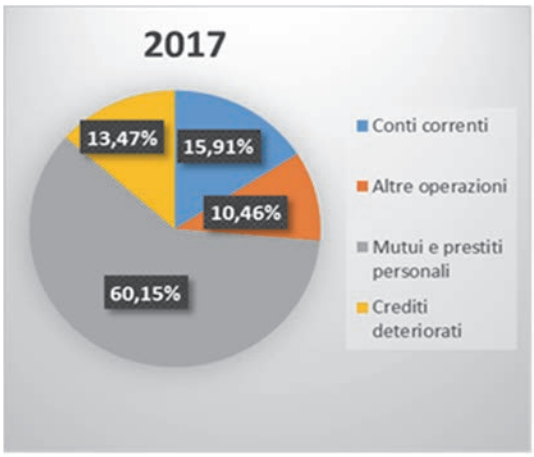

Composizione per filiale degli impieghi

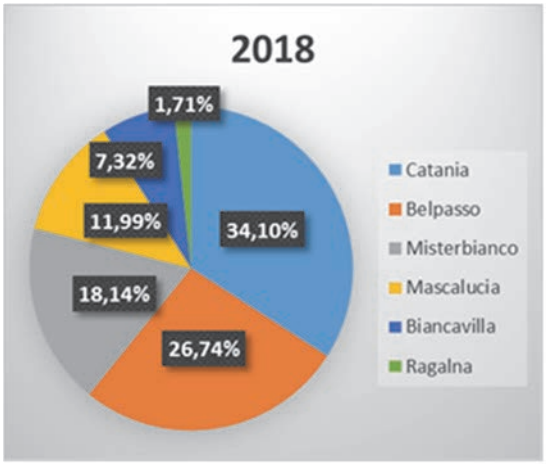

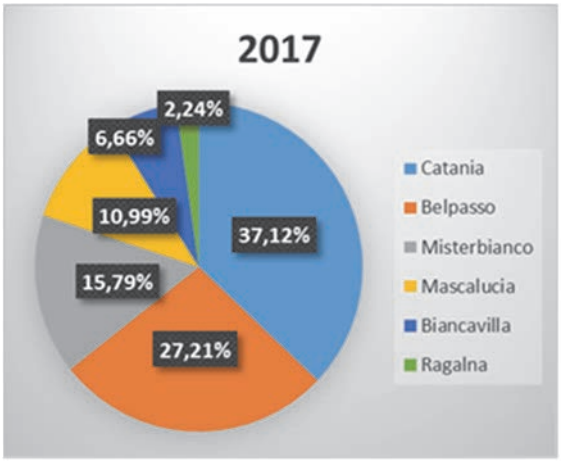

Qualità del credito

In coerenza con le vigenti definizioni di vigilanza, le attività finanziarie deteriorate sono ripartite nelle categorie delle sofferenze, delle inadempienze probabili, delle esposizioni scadute e/o sconfinanti deteriorate. Sono infine, individuate, le esposizioni forborne, performing e non performing

L'esercizio appena chiuso si è caratterizzato per una riduzione dei crediti deteriorati, sia lordi che netti, confermando il trend di rallentamento iniziato nel 2017.

Nello schema seguente viene sintetizzata la situazione dei crediti verso la clientela alla data di redazione della segnalazione e a quella precedente, con evidenza del portafoglio alla data del 01/01/2018, data di prima applicazione del nuovo principio IFRS9.

		31-dic-18	1° gen 2018	31-dic-17
Crediti deteriorati	**Esposizione lorda**	**24.976**	**26.824**	**26.824**
	- di cui forborne	**3.218**	**3.931**	**3.931**
	Rettifiche valore	**15.343**	**14.856**	**14.856**
	Esposizione netta	**9.633**	**11.968**	**11.968**
- Sofferenze	*Esposizione lorda*	15.353	14.902	*14.902*
	- di cui forborne	323	*373*	*373*
	Rettifiche valore	11.559	11.406	*10.624*
	Esposizione netta	3.794	4.278	*4.278*
-Inadempienze probabili	*Esposizione lorda*	8.474	8.923	*8.923*
	- di cui forborne	2.879	2.750	*2.750*
	Rettifiche valore	3.611	3.704	*3.704*
	Esposizione netta	4.863	5.219	*5.219*
- Esposizioni scadute	*Esposizione lorda*	1.149	2.999	*2.999*
	- di cui forborne	16	808	*808*
	Rettifiche valore	173	528	*528*
	Esposizione netta	976	2.471	*2.471*
Crediti in bonis	**Esposizione lorda**	**91.046**	**77.813**	**78.443**
	- di cui stadio 1	60.079	46.515	
	- di cui stadio 2	30.967	31.298	
	Rettifiche valore	**2.797**	**2.117**	**1.246**
	- di cui stadio 1	470	304	
	- di cui stadio 2	2.327	1.813	
	Esposizione netta	**88.249**	**75.696**	**77.197**
	- di cui stadio 1	59.609	46.211	
	- di cui stadio 2	28.640	29.485	

Le attività deteriorate lorde ammontano a 24,98 milioni contro 26,82 milioni dello scorso esercizio. A fronte di un sostanziale mantenimento delle sofferenze si registrano riduzioni sugli UTP per 0,5 milioni e sugli scaduti deteriorati per 1,84 milioni. Nella tabella sottostante si indicano una serie di indici di incidenza e di coverage. La copertura dei deteriorati è passata dal 55,38% al 61,43%: in particolare quella delle sofferenze dal 71,29% al 75,29%.

	2018	2017
Deteriorati lordi/crediti lordi	21,53%	25,48%
Sofferenze lorde/crediti lordi	13,22%	14,16%
UTP lordi/ Crediti lordi	7,30%	8,48%
Scaduti lordi/Crediti lordi	0,99%	2,85%
Deteriorati netti/Crediti netti	9,84%	13,42%
Coverage Crediti deteriorati	61,43%	55,38%
Coverage Sofferenze	75,29%	71,29%
Coverage UTP	42,61%	41,51%
Coverage Esposizioni scadute	15,06%	17,61%
Coverage Bonis:	3,07%	1,59%
di cui		
Coverage Bonis stadio 1	*0,78%*	
Coverage Bonis stadio 2	*7,51%*	

Nel corso dell'esercizio 2018, la banca deliberato una operazione di cessione sofferenze per euro 5 milioni lordi, appostando in FTA l'impatto della cessione stessa per euro 873 mila. La cessione verrà perfezionata nel corso del 2 semestre del 2019.

Andamento crediti deteriorati lordi vs netti 2016/2018

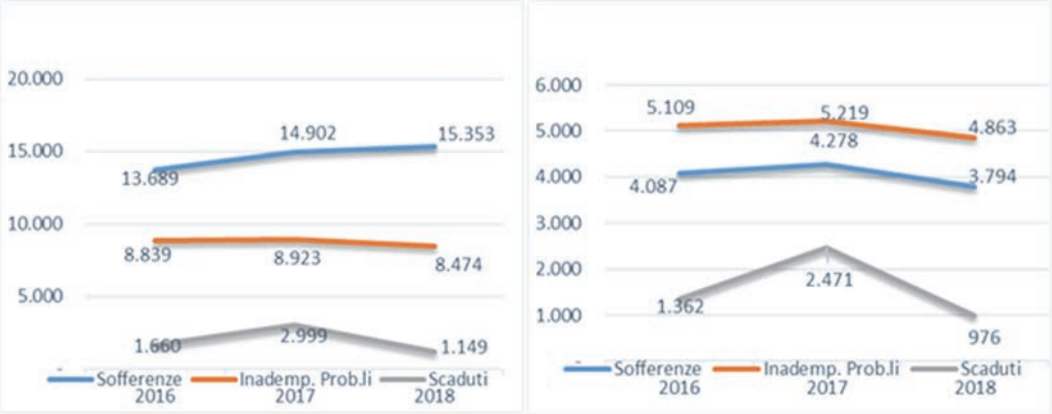

Andamento crediti deteriorati lordi vs netti 2016/2018 valori percentuali

Andamento crediti deteriorati su Fondi Propri

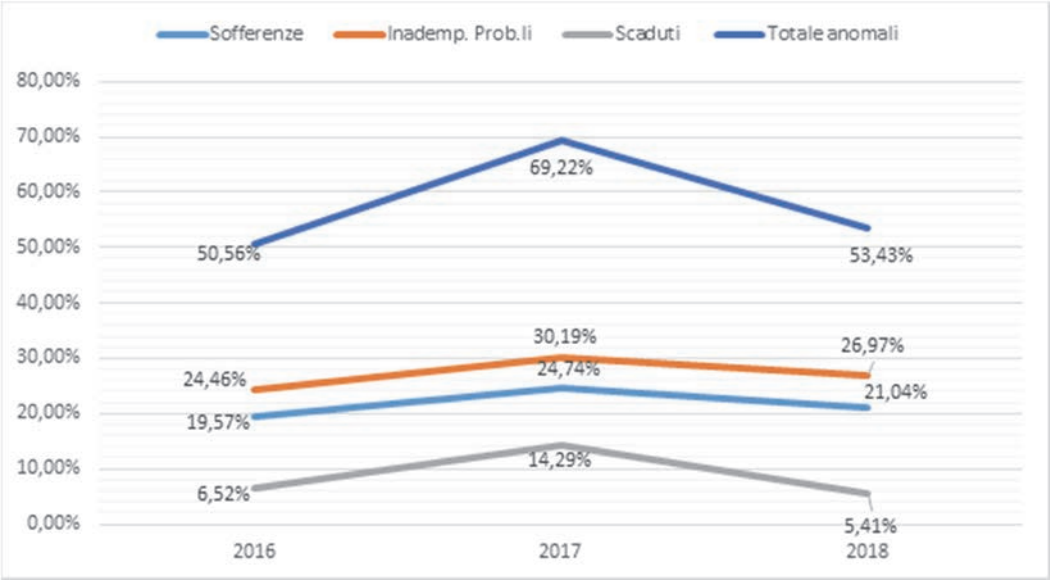

Grandi esposizioni

Alla data del 31 dicembre 2018 si evidenziano 5 posizioni che rappresentano una "grande esposizione" secondo quanto disciplinato dalle disposizioni di riferimento. Come precisato in nota integrativa, il valore complessivo ponderato delle attività di rischio relative è pari a 19.090 mila euro.

Nessuna posizione eccede i limiti prudenziali posti dalla disciplina vigente. Tra le esposizioni rientrano quelle verso lo Stato Italiano e i due Istituti di categoria Iccrea e Cassa Centrale Banca.

Ai sensi della disciplina prudenziale in materia di attività di rischio e conflitti di interesse nei confronti di soggetti collegati, si evidenzia che al 31 dicembre 2018 non sono presenti posizioni di rischio verso soggetti collegati che eccedono i limiti prudenziali di riferimento. Alla data di riferimento sono presenti posizioni di rischio verso soggetti collegati per un ammontare complessivo nominale di 2,367 euro mln (1,849 mln di ponderato).

La posizione interbancaria e le attività finanziarie

Composizione della posizione interbancaria netta e delle variazioni delle attività finanziarie

Posizione interbancaria netta	2018	2017	Variazione assoluta	Variazione percentuale
Crediti verso banche	9.507	17.945	-8.438	-47,02%
Debiti verso banche	45.739	42.715	3.024	7,08%
Totale posizione interbancaria netta	**-36.232**	**-24.770**	**-11.462**	**46,27%**

Al 31 dicembre 2018 l'indebitamento interbancario netto della Banca si presentava pari a 36,23 mln di euro a fronte di 24,77 milioni del precedente esercizio, caratterizzato da un eccesso di liquidità all'approssimarsi di fine anno.
L'esposizione interbancaria netta include le operazioni di rifinanziamento presso la BCE, pari a 21,36 mln di euro, a cui la Banca ha partecipato attraverso la costituzione di attivi eligibili a garanzia, per il tramite dell'Istituto di categoria.

A fine dicembre 2018, il portafoglio titoli risulta costituito in prevalenza da titoli di Stato italiani; le altre componenti erano costituite da titoli di debito emessi da istituzioni creditizie e dalla partecipazione alla capo gruppo Cassa Centrale per 4,7 milioni di euro.

Composizione titoli di debito

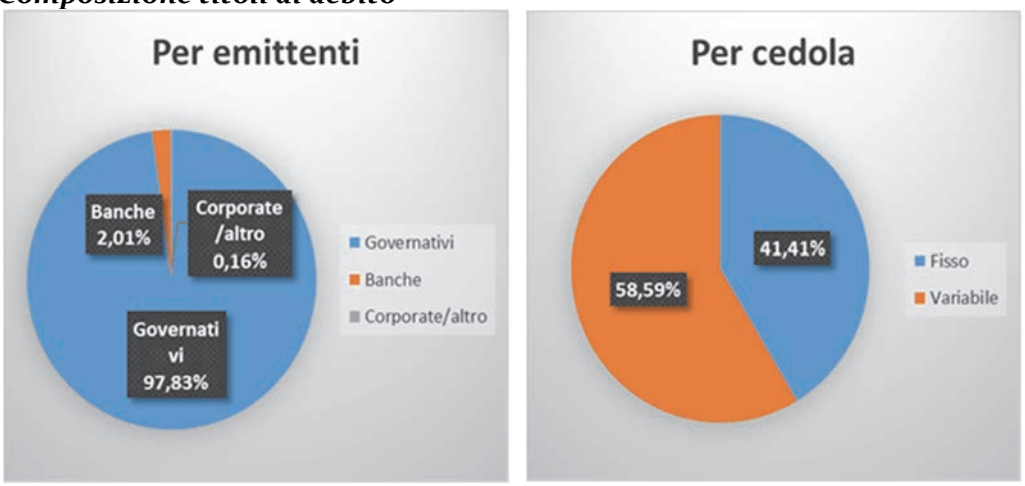

Nella tabella che segue è riportata la distribuzione per scadenza dei titoli di Stato italiani in portafoglio.

Maturity Titoli Stato Italiani

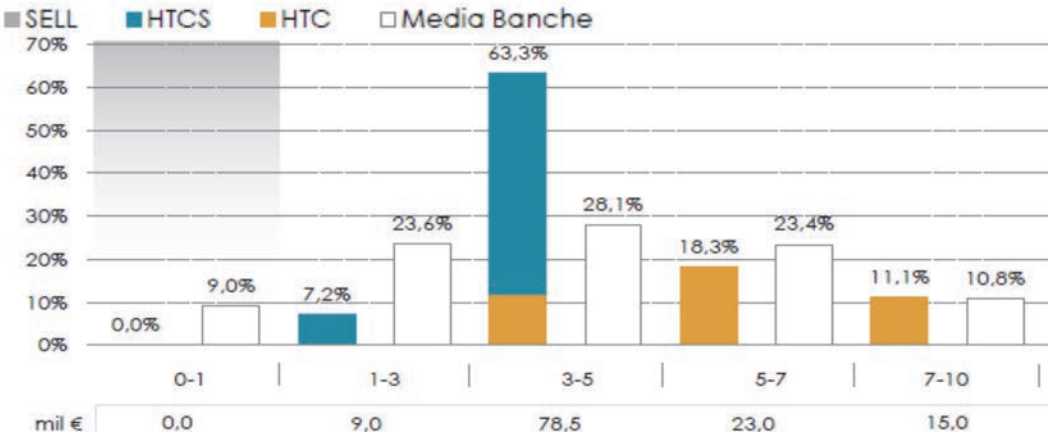

Composizione e dinamica attività finanziarie

	31/12/2018	31/12/2017
Titoli di stato	122.667	104.978
Al costo ammortizzato	50.037	
Al FV con impatto a Conto Economico	-	
Al FV con impatto sulla redditività complessiva	72.630	
Altri titoli di debito	2.721	3.147
Al costo ammortizzato	2.721	
Al FV con impatto a Conto Economico	-	
Al FV con impatto sulla redditività complessiva	-	
Titoli di capitale	4.765	4.778
Al costo ammortizzato		
Al FV con impatto a Conto Economico		
Al FV con impatto sulla redditività complessiva	4.765	
Totale attività finanziarie	130.153	112.903

Si precisa che, per quanto riguarda il portafoglio attività finanziarie valutate al fair value con impatto sulla redditività complessiva, la duration effettiva è pari a 1,3.

Le immobilizzazioni materiali e immateriali

Al 31 dicembre 2018, l'aggregato delle immobilizzazioni, le attività materiali e immateriali, si colloca a euro 5,6 mln, in aumento rispetto a dicembre 2017 (+ 1,2 milioni euro, + 29,74%).
L'incremento è da ascrivere principalmente alla capitalizzazione di costi sul nuovo immobile di Viale Odorico da Pordenone, adibito a sede legale della banca, inaugurata a giugno 2018.

Immobilizzazioni: composizione	31/12/2018	31/12/2017	Variazione assoluta	variazione %
Attività materiali	5.623	4.343	1.280	29,47%
Attività immateriali	16	10	6	60,00%
Totale immobilizzazioni	**5.639**	**4.353**	**1.286**	**29,54%**

I fondi a destinazione specifica: fondi per rischi e oneri

	31/12/2018	31/12/2017	Variazione assoluta	Variazione %
1. Impegni e garanzie rilasciate	621			
2. Quiescenza e obblighi simili	-	-	-	-
3. Altri fondi per rischi e oneri	244	175	69	39,43%
a Controversie legali	60	-	60	100,00%
b oneri per il personale	62	65	- 3	-4,62%
c altri	122	110	12	10,91%
Totale fondi per rischi e oneri	**865**	**111**	**754**	**679,28%**

Il punto 1 accoglie gli accantonamenti, a fronte del rischio di credito, calcolati secondo le nuove modalità previste dall'IFRS9, su margini, impegni e garanzie (crediti di firma); infra 1 sono contabilizzati euro 116 mila di accantonamenti a fronte di impegni deliberati dai Fondi di Garanzia di categoria non ancora richiamati dalle consorziate, precedentemente esposti a voce 100 del Passivo.
Il fondo rischi ed oneri è composto da "oneri per il personale" per euro 62 mila, riferibili all'accantonamento del premio fedeltà dipendenti, dal fondo beneficienza e mutualità per euro 122 mila, alimentato dalla quota di utili liberamente disponibile

deliberata dall'assemblea anno per anno, e dal fondo per controversie legali per euro 60 mila.

Patrimonio netto, fondi propri e adeguatezza patrimoniale

L'adeguatezza patrimoniale attuale e prospettica ha da sempre rappresentato un elemento fondamentale nell'ambito della pianificazione aziendale. Ciò a maggior ragione nel contesto attuale, in virtù dell'importanza crescente che la dotazione di mezzi propri assume per il sostegno all'operatività del territorio e alla crescita sostenibile della Banca.

Per tale motivo la Banca persegue da tempo politiche di incremento della base sociale e criteri di prudente accantonamento di significative aliquote degli utili, largamente eccedenti il vincolo di destinazione normativamente stabilito. Anche in ragione delle prudenti politiche allocative, le risorse patrimoniali continuano a collocarsi al di sopra dei vincoli regolamentari.

Al 31/12/2018 il patrimonio netto contabile ammonta a € 20,497 mln che, confrontato con il medesimo dato al 31/12/2017, risulta decrementato di 2,14 milioni ed è così suddiviso:

	2018	2017	Variazione assoluta	Variazione %
Capitale	8.490	8.489	1	0,01%
Sovrapprezzi di emissione	1.097	1.087	10	0,92%
Riserve da valutazione	-480	736	-1.216	-165,22%
Riserve	10.409	11.459	-1.050	-9,16%
Utile/(perdita) di esercizio	981	868	113	13,02%
Totale patrimonio netto	**20.497**	**22.639**	**-2.142**	**-9,46%**

La diminuzione del patrimonio netto è imputabile agli effetti della transizione al nuovo principio contabile IFRS9, ed in minore parte all'andamento negativo dei corsi dei titoli del debito italiano.

Le movimentazioni del patrimonio netto sono dettagliate nello specifico prospetto di bilancio.

Tra le "Riserve da valutazione" figurano le riserve relative alle attività finanziarie disponibili per la vendita pari a euro -769 mila , le riserve iscritte in applicazione di leggi speciali di rivalutazione pari a 315 mila euro, nonché le riserve attuariali su piani previdenziali a benefici definiti.

Le riserve da valutazione delle attività finanziarie disponibili per la vendita sono così composte:

Attività/Valori	Totale 2018		Totale 2017	
	Riserva positiva	Riserva positiva	Riserva positiva	Riserva negativa
1. Titoli di debito	110	(1.194)	379	(438)
2. Titoli di capitale	349	(35)	515	-
3. Quote di O.I.C.R.	-	-	-	-
4. Finanziamenti	-	-	-	-
Totale	**459**	**(1.229)**	**894**	**(438)**

La riserva positiva a valere sui titoli di capitale è riferibile alle azioni detenute di Cassa Centrale Banca, che a seguito di perizia esterna sono valutate a 58,458 euro rispetto al valore di acquisto di euro 52,50

Le “Riserve” includono le Riserve di utili già esistenti (riserva legale) nonché le riserve positive e negative connesse agli effetti di transizione ai principi contabili internazionali IAS/IFRS non rilevate nelle “riserve da valutazione”.
I fondi propri ai fini prudenziali, sono calcolati sulla base dei valori patrimoniali e del risultato economico determinati in applicazione dei principi IAS/IFRS e delle politiche contabili adottate, nonché tenendo conto della disciplina prudenziale applicabile.
Conformemente alle citate disposizioni, i fondi propri derivano dalla somma di componenti positive e negative, in base alla loro qualità patrimoniale; le componenti positive sono nella piena disponibilità della Banca permettendone il pieno utilizzo per fronteggiare il complesso dei requisiti patrimoniali di vigilanza sui rischi.
Il totale dei fondi propri è costituito dal capitale di classe 1 (Tier 1) e dal capitale di classe 2 (Tier 2 – T2); a sua volta, il capitale di classe 1 risulta dalla somma del capitale primario di classe 1 (Common Equity Tier 1 - CET 1) e del capitale aggiuntivo di classe 1 (Additional Tier 1 – AT1).
I predetti aggregati (CET 1, AT 1 e T2) sono determinati sommando algebricamente gli elementi positivi e gli elementi negativi che li compongono, previa considerazione dei c.d. “filtri prudenziali”. Con tale espressione si intendono tutti quegli elementi rettificativi, positivi e negativi, del capitale primario di classe 1, introdotti dall’Autorità di vigilanza con il fine di ridurre la potenziale volatilità del patrimonio.
Il filtro che permetteva l’integrale sterilizzazione dei profitti e delle perdite non realizzati relativi alle esposizioni verso le Amministrazioni centrali (UE) classificate nel portafoglio delle “Attività finanziarie disponibili per la vendita” (available for sale – AFS) ai fini della determinazione dei fondi propri è venuto meno con l’obbligatoria applicazione dell’IFRS 9 a partire dal 1° gennaio 2018, con conseguente piena rilevanza - ai fini della determinazione dei fondi propri - delle variazioni del fair value dei titoli governativi dell’area euro detenuti secondo un modello di business HTC&S e misurati al fair value con impatto sul prospetto della redditività complessiva.
Sul tema rilevano anche le implicazioni connesse all’allocazione nei nuovi portafogli contabili delle attività finanziarie detenute al 31 dicembre 2017 sulla base delle nuove regole di classificazione e misurazione introdotte dall’IFRS 9 e delle deliberazioni assunte dalla Banca con riferimento ai business model alle stesse applicabili. In particolare, una parte della componente di titoli governativi area euro detenuti al 31 dicembre 2017 nel portafoglio è stata dal 1° gennaio 2018 eletta al business model HTC e, previa verifica del superamento dell’SPPI test, valutata al costo ammortizzato anziché al fair value con contropartita il prospetto della redditività complessiva, con conseguente eliminazione/riduzione della volatilità potenzialmente indotta al CET1.

A fine dicembre 2018, il capitale primario di classe 1 (Common Equity Tier 1 - CET1) della Banca, determinato in applicazione delle norme e dei riferimenti dianzi richiamati, ammonta a 18,02 mln.
I fondi propri si sono attestati a 18,02 euro mln. Nella quantificazione degli anzidetti aggregati patrimoniali si è tenuto conto anche degli effetti del “regime transitorio”, ammontanti complessivamente a 2,6 milioni, più dettagliatamente illustrati nella Nota integrativa (Parte F, Sezione 2) cui pertanto si rinvia per ulteriori ragguagli.

	2018	2017	Variazione assoluta	variazione %
CET 1	18.028	17.290	738	4,27%
AT 1	-	-	-	0,00%
T2	-	-	-	0,00%
Fondi propri	**18.028**	**17.290**	**738**	**4,27%**

All'avvio del gruppo bancario cooperativo, le partecipazioni, e più in generale gli strumenti di debito e di capitale infragruppo subiranno un trattamento più favorevole riducendo l'impatto sui Fondi Propri.
Le attività di rischio ponderate (RWA) sono aumentate da 93,97 euro mln a 96,99 euro mln, essenzialmente per l'incremento dell'attivo.
Tutto ciò premesso, la Banca presenta un rapporto tra capitale primario di classe 1 ed attività di rischio ponderate (CET 1 capital ratio) pari al 18,59% (18,40% al 31.12.2017) ed un uguale rapporto tra fondi propri ed attività di rischio ponderate (Total capital ratio).

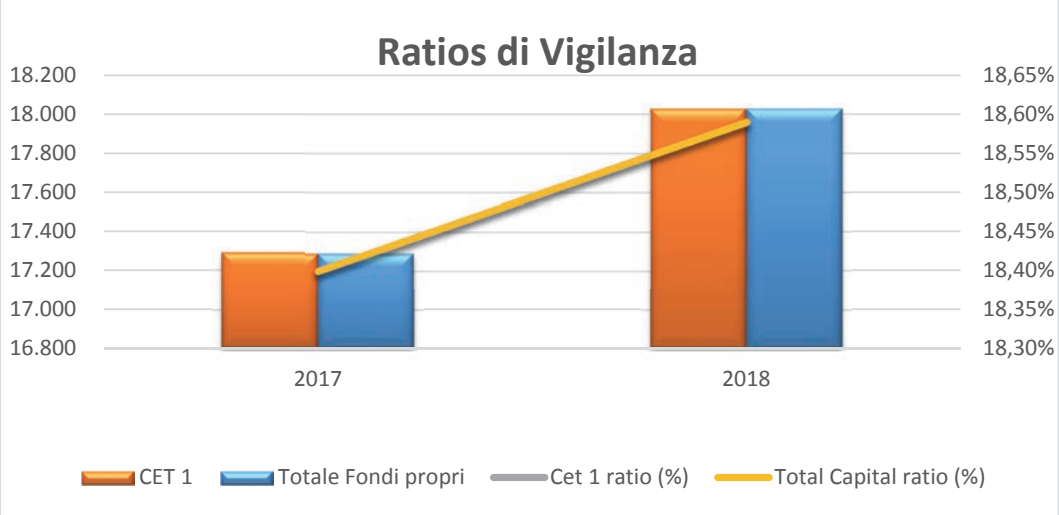

Si evidenzia che, a partire dalla data del 12/07/2017, la Banca è tenuta al rispetto di coefficienti di capitale aggiuntivi rispetto ai requisiti minimi normativi richiesti a fronte della rischiosità complessiva della Banca, comminati a esito dello SREP 2016, nel rispetto di quanto previsto dalla Direttiva 2013/36/UE (CRDIV) – così come recepita in Italia – e in conformità con quanto previsto dalle pertinenti Linee guida dell'EBA.

La Banca è tenuta al rispetto nel continuo di requisiti patrimoniali specifici aggiuntivi rispetto alle misure di capitale minime in precedenza richiamate, imposti dalla Banca d'Italia ad esito dello SREP e quantificati come di seguito riportato:

- 1,40% in aggiunta al coefficiente di capitale primario, per un livello di CET 1 ratio vincolante pari a 5,90% ("target CET 1 ratio");
- 1,85% in aggiunta al coefficiente di capitale di classe 1, per un livello di TIER 1 ratio vincolante pari a 7,85% ("target Tier 1 ratio");
- 2,50% in aggiunta al coefficiente di capitale totale, per un livello di Total Capital ratio vincolante pari a 10,50% ("target Total Capital ratio").

Al fine di assicurare che le misure vincolanti siano rispettate anche in caso di deterioramento economico/finanziario, a fronte di una maggiore esposizione ai rischi

in condizioni di stress la Banca è inoltre destinataria delle seguenti misure di capital guidance:

- 9,675% con riferimento al CET 1 ratio;
- 12,275% con riferimento al TIER 1 ratio;
- 15,575% con riferimento al Total Capital Ratio.

Tali ultimi livelli di capitale rappresentano un'aspettativa della Banca d'Italia sulla detenzione di riserve aggiuntive da parte della Banca.

La consistenza dei fondi propri al 31 dicembre 2018 risulta pienamente capiente su tutti i livelli di capitale rappresentati. Risulta, inoltre, pienamente rispettato il requisito combinato di riserva di capitale

Da ultimo si rammenta che il 12 dicembre 2017 il Parlamento europeo e il Consiglio hanno adottato il regolamento (UE) 2017/2395 con il quale sono state apportate modifiche al Regolamento (UE) 575/2013 sui requisiti prudenziali per gli enti creditizi e le imprese di investimento inerenti, tra l'altro, l'introduzione di una specifica disciplina transitoria volta ad attenuare gli impatti sui fondi propri derivanti dall'applicazione del nuovo modello di impairment basato sulla valutazione della perdita attesa (c.d. expected credit losses - ECL) IFRS 9.

In particolare, le disposizioni in argomento introducono un nuovo articolo 473 bis inerente alla possibilità di diluire, su cinque anni, l'impatto registrato a seguito dell'applicazione del nuovo modello valutativo introdotto dall'IFRS 9 per le attività finanziarie valutate al costo ammortizzato o al fair value con impatto rilevato nel prospetto della redditività complessiva. Pertanto la norma permette di diluire su cinque anni sia l'impatto incrementale della svalutazione sulle esposizioni in bonis e deteriorate rilevato alla data di transizione all'IFRS 9 (c.d. componente statica del filtro) conseguente all'applicazione del nuovo modello di impairment, sia l'eventuale ulteriore incremento delle complessive svalutazioni inerente alle sole esposizioni in bonis, rilevato a ciascuna data di riferimento rispetto all'impatto misurato alla data di transizione al nuovo principio (c.d. componente dinamica del filtro).

La Banca, esperiti opportuni approfondimenti sugli impatti attesi dall'applicazione del nuovo modello di impairment, con delibera del 16/01/2018 ha aderito alla citata opzione con riferimento a entrambe componenti, statica e dinamica, del filtro.

Si riporta infine prospetto con indicazione dei rischi di primo e secondo pilastro ed evidenza della eccedenza/deficienza di capitale. Per quanto riguarda i rischi di secondo pilastro, si tratta di dati non definitivi, da confermare nel corso della procedura ICAAP.

CAPITALE INTERNO COMPLESSIVO		
DESCRIZIONE	**31-dic-18**	**31-dic-17**
Rischio di credito e di controparte	6.359.975	6.096.670
Rischio di mercato	-	82.710
Rischio operativo	1.399.105	1.338.286
(A) Capitale Interno rischi I Pilastro	**7.759.079**	**7.517.666**
Rischio di tasso	4.433	3.457.010
Rischio di concentrazione (GA)	568.418	418.918
Add-on per requisito geosettoriale	45.329	45.329
(B) Capitale Interno rischi II Pilastro	**618.180**	**3.921.257**
(C=A+B) Capitale Interno Complessivo	**8.377.259**	**11.438.923**
(D) Capitale Complessivo	**18.028.796**	**17.289.524**
(E=D-C) Eccedenza/(Carenza) di capitale	**9.651.537**	**5.850.601**

I risultati economici del periodo 2018

I proventi operativi - Il margine di interesse

Il margine di interesse presenta un modesto aumento (+109 mila euro), dovuto, a sostanziale parità di quelli attivi ad una forte contrazione degli interessi passivi. (-140 mila). Più in dettaglio, si registra un incremento degli interessi attivi vs clientela, collegato all'aumento delle masse impiegate (+ 426 mila euro) che compensa la contrazione dei proventi da titoli e banche (-457 mila euro).

	2018	2017	Var assoluta	Var percent.
Interessi attivi	**6.457**	**6.488**	**(31)**	**-0,48%**
Di cui: Interessi da titoli	*887*	*1.233*	*(346)*	*-28,06%*
Crediti vs banche	*107*	*218*	*(111)*	*-50,92%*
Crediti vs clientela	*5.463*	*5.037*	*426*	*8,46%*
Di cui: interessi attivi calcolati con il metodo dell'interesse effettivo	*6.418*			
Interessi passivi	**(1.575)**	**(1.715)**	**140**	**-8,16%**
di cui: Debiti verso banche	*(29)*	*(19)*	*(10)*	*52,63%*
Debiti verso clientela	*(1.228)*	*(1.231)*	*3*	*-0,24%*
Titoli in circolazione	*(318)*	*(465)*	*147*	*-31,61%*
Margine di Interesse	**4.882**	**4.773**	**109**	**2,28%**

Si riporta in tabella l'andamento degli interessi attivi e passivi nel triennio.

	2018	2017	2016
Impieghi	5,45	5,39	5,16
Raccolta	0,91	0,98	1,34
Spread	**4,54**	**4,41**	**3,82**

Il margine di intermediazione

La diminuzione del margine di intermediazione risulta imputabile esclusivamente al minore apporto della componente titoli, a parità sostanziale degli altri aggregati.

		2018	2017	Var assoluta	Var %
40	Commissioni attive	4.065	3.991	74	1,85%
50	Commissioni passive	(621)	(526)	(95)	18,06%
60	**Commissioni nette**	**3.444**	**3.465**	(21)	-0,61%
70	Dividendi	-	-	-	-
80	Risultato netto dell'attività di negoziazione	18	(39)	57	-146,15%
100	Utile/perdita da cessione o riacquisto di:	26	418	(392)	-93,78%
	a) crediti	-	-		
	b) attività finanziarie valutate al CA	*26*	*418*		
110	Risultato delle attività FVTPL	10	-		
	b) Altre attività obbligatoriamente valutate al FV	*10*	-		
120	**Margine di intermediazione**	**8.380**	**8.617**	**(237)**	**-2,75%**

L'importo relativo al 2017, relativo alla voce 100 b), deve intendersi come "attività finanziarie disponibili per la vendita " (Ex IAS 39).

Il risultato netto della gestione finanziaria

		2018	2017	Var assoluta	Var %
120	**Margine di intermediazione**	**8.380**	**8.617**	**-237**	**-2,75%**
130	Rettifiche/Riprese di valore nette per deterioramento di:	(1.321)			
	a) attività finanziarie valutate al costo ammortizzato	*(1.244)*			
	b) altre operazioni finanziarie	*(77)*			
Ex 130	Rettifiche/riprese di valore per deterioramento di:		(1.721)		
	a) crediti		*(1.646)*		
	c) altre operazioni finanziarie		*(75)*		
140	Utili/perdite da modifiche contrattuali senza cancellazioni	(9)			
150	**Risultato netto della gestione finanziaria**	**7.050**	**6.896**	**154**	**2,23%**

Sul margine della gestione finanziaria figurano rettifiche di valore pari a 1,3 milioni rispetto ai 1,7 dello scorso esercizio. Il minore importo è attribuibile alla rallentata dinamica dei deteriorati, nonché al raggiungimento, già negli esercizi precedenti di livelli di coverage elevati.
L'importo tiene conto di elevati valori di rettifiche, rispetto al 2017, su crediti in bonis (stage 2) a motivo dell'applicazione del nuovo principio contabile IFRS9. Sempre a motivo del mutamento dei principi contabili, infra voce 130 figurano rettifiche di valore sui titoli di debito (compresi quelli emessi dallo Stato Italiano) valutati al CA (sub a) al FVOCI (sub b).

Gli oneri operativi

		2018	2017	Var assoluta	Var %
160	Spese amministrative:	(6.721)	(6.984)	263	-3,77%
	a) spese per il personale	*(2.859)*	*(2.970)*	*111*	*-3,74%*
	b) altre spese amministrative	*(3.862)*	*(4.014)*	*152*	*-3,79%*
170	Accantonamenti netti ai fondi rischi e oneri	(221)	-	(221)	
	a) impegni e garanzie rilasciate	*(161)*			
	b) altri accantonamenti netti	*(60)*			
180	Rettifiche/riprese di valore su attività materiali	(199)	(130)	(69)	53,08%
190	Rettifiche/riprese di valore su attività immateriali	(7)	(5)	(2)	40,00%
200	Altri oneri/proventi di gestione	1.297	1.289	8	0,62%
210	**Costi operativi**	**(5.851)**	**(5.830)**	**(21)**	**0,36%**

Le spese del personale beneficiano del risparmio derivante dal collocamento di 2 unità a riposo. Tra le altre spese amministrative oltre alle spese informatiche, rilevano spese legali per recupero crediti pari a 592 mila euro, 249 mila per trasporto e contazione valori, 117 mila euro per contributo ai fondi di garanzia europei DGS. La voce 180 risente dell'entrata in funzione della nuova sede legale in Via Odorico da Pordenone.

Le spese del personale e le altre spese amministrative sono così suddivise:

	2018	2017	Variazione assoluta	Variazione %
Salari e stipendi	(1.788)	(1.930)	142	-7,36%
Oneri sociali	(475)	(495)	20	-4,04%
Altri oneri del personale	(445)	(408)	(37)	9,07%
Amministratori e sindaci	(151)	(137)	(14)	10,22%
Spese del personale	**(2.859)**	**(2.970)**	**111**	**-3,74%**
Spese di manutenzione e fitti passivi	(584)	(416)	(168)	40,48%
Spese informatiche	(702)	(660)	(42)	6,35%
Spese per servizi professionali	(747)	(975)	228	-23,37%
Spese di pubblicità e rappresentanza	(123)	(149)	26	-17,56%
Spese di trasporto, vigilanza, lavorazione contante	(499)	(495)	(4)	0,85%
Premi Assicurativi	(113)	(112)	(1)	0,81%
Spese generali	(604)	(771)	167	-21,66%
Imposte e tasse	(489)	(436)	(53)	12,16%
Altre spese amministrative	**(3.861)**	**(4.014)**	**153**	**-3,80%**

L'utile di periodo

In conseguenza della movimentazione degli aggregati prima descritti l'utile ante imposte ammonta a 1.199 mila euro contro 1.065 dello scorso esercizio. L'utile netto ammonta a 981 mila euro contro 868 dello scorso esercizio, con un incremento di 113 mila euro.

Si riportano infine i principali indici finanziari, economici e reddituali della banca.

Indici Patrimoniali	2018	2017
Patrimonio netto/impieghi lordi	17,67%	21,51%
Patrimonio netto/raccolta diretta da clientela	11,42%	13,77%
Indici di solvibilità	**2018**	**2017**
Patrimonio netto/Crediti netti a clientela	20,94%	25,39%
Impieghi/Depositi	64,61%	64,03%
Indici di Rischiosità del Credito	**2018**	**2017**
Crediti netti in sofferenza/Crediti netti vs. clientela	3,88%	4,80%
Crediti netti in incaglio/Crediti netti vs. clientela	4,97%	5,85%
Crediti netti in sofferenza/Patrimonio netto	18,51%	18,90%
Indici di Redditività	**2018**	**2017**
Margine di interesse/Margine di intermediazione	58,27%	55,39%
Margine dei servizi/Margine di intermediazione	70,53%	72,60%
Costi operativi/Margine di interesse	119,84%	122,15%
Costi operativi/Margine di intermediazione	69,83%	67,66%

Indici di Efficienza	2018	2017
Impieghi a clientela/Numero dipendenti	2.578	2.339
Raccolta da clientela/Numero dipendenti	3.990	3.653
Spese per il personale/Margine di intermediazione	34,12%	34,47%
Risultato lordo di gestione/Patrimonio netto	5,84%	4,70%
Costi operativi/Totale attivo	2,32%	2,50%

LA STRUTTURA OPERATIVA

L'attività della Banca si articola nel territorio attraverso la propria rete di sportelli (n.6) posizionati nei comuni di Catania, Belpasso, Misterbianco, Mascalucia, Biancavilla e Ragalna.
La rete così articolata consente alla Banca di offrire i propri servizi su un territorio di competenza comprendente n.29 comuni, raggiungendo potenzialmente la popolazione ivi residente, pari a circa 780 mila unità (circa 450 mila i residenti dei comuni presidiati da sportelli della banca).
La sede legale, nonché sede della direzione generale, è sita nel comune di Catania. Le risorse in forza al 31/12/2018 sono pari a n.45, di cui 26 svolgono la propria attività presso la rete degli sportelli e 19 presso i servizi di direzione generale.

ATTIVITÀ ORGANIZZATIVE

Nel corso del 2018 sono state affrontate questioni di natura organizzativa e procedurale legati sia alla costituzione del Gruppo Bancario Cooperativo, sia legati alla crescita della Banca programmate già prima dell'emanazione della legge di riforma del settore.
In particolare, relativamente alle variazioni organizzative legate alla costituzione del Gruppo Bancario Cooperativo dal mese di luglio 2018 la funzione di Internal Audit e la funzione Compliance sono state esternalizzate alla Capogruppo; nel secondo semestre sono quindi state svolte le attività di adeguamento organizzativo tramite sottoscrizione degli accordi, nomina dei referenti, adeguamento della struttura organizzativa, partecipazione agli incontri illustrativi delle metodologie implementate dalle funzioni di Controllo.
Nel mese di dicembre sono state effettuate le attività inerenti l'esternalizzazione anche delle funzioni di controllo dei rischi (Risk Management) e della funzione Antiriciclaggio a Cassa Centrale Banca come da previsioni normative.
Sempre con riferimento alla costituzione dei Gruppi Bancari Cooperativi, nel mese di novembre si è tenuta l'assemblea straordinaria dei soci che ha deliberato in merito alla modifica dello statuto della Banca sancendo l'adesione del Credito Etneo al Gruppo Bancario Cooperativo Cassa Centrale Banca.
Per quanto riguarda le altre attività organizzative, non dipendenti dalla costituzione dei Gruppi, nel corso del 2018 è stata inaugurata la nuova sede legale della banca, sita in Viale Odorico da Pordenone, e l'avvio delle attività per l'apertura della nuova filiale nel Comune di Paternò, ove verrà trasferito lo sportello sin qui operativo nel Comune di Ragalna, realizzando quanto previsto nel piano strategico, al fine di inserire la banca in un contesto di maggiore vivacità e possibilità commerciali.
L'ammodernamento delle procedure operative e delle modalità di servizio passano anche dalla realizzazione delle aree self presso le principali filiali della banca (Catania, Belpasso e Misterbianco) dotate nel corso del 2018 di ATM evoluti fruibili h24.
Ulteriori attività progettuali sono state condotte, con il supporto delle strutture di Gruppo, nei diversi ambiti interessati dall'entrata in vigore di misure quali il principio contabile IFRS 9, la PSD2, le novità regolamentari in materia di sistema di controlli interni nonché quelle connesse all'attuazione di Basilea 3, il pieno recepimento delle norme contenute nella MiFID II.

Aggiornamenti sulle progettualità connesse all'implementazione dell'IFRS 9

Nel mese di luglio 2014 lo IASB (International Accounting Standards Board) ha pubblicato la versione definitiva dell'IFRS 9 "Financial Instruments", che sostituisce lo IAS 39 "Strumenti finanziari: rilevazione e valutazione" a partire dal 1° gennaio 2018. Il Principio è stato recepito nella legislazione comunitaria attraverso il Regolamento (UE) 2016/2067 della Commissione del 22 novembre 2016.
L'obiettivo dell'IFRS 9 coincide con quello dello IAS 39 ed è quello di stabilire le regole per rilevare e valutare le attività e passività finanziarie al fine di fornire informazioni rilevanti e utili agli utilizzatori del bilancio. Le novità principali introdotte dall'IFRS 9, rispetto allo IAS 39, riguardano tre aspetti fondamentali:

- la classificazione e la valutazione degli strumenti finanziari: l'IFRS 9 ha modificato le categorie all'interno delle quali classificare le attività finanziarie, prevedendo che le stesse siano classificate in funzione del business model adottato dalla banca e delle caratteristiche dei flussi finanziari contrattuali generati dall'attività finanziaria;
- un nuovo criterio di determinazione dell'impairment: l'IFRS 9 ha introdotto un modello di impairment sui crediti che, superando il concetto di incurred loss del precedente standard (IAS 39), si basa su una metodologia di stima delle perdite di tipo atteso, assimilabile a quella di derivazione regolamentare di Basilea. Il citato principio ha introdotto numerose novità in termini di perimetro, staging dei crediti ed in generale di alcune caratteristiche delle componenti elementari del rischio di credito (PD, EAD e LGD);
- nuove regole di rilevazione degli strumenti di copertura (hedge accounting): il modello di hedge accounting generale ha fornito una serie di nuovi approcci per allineare la gestione del rischio delle Società con la sfera contabile. In particolare, l'IFRS9 ha introdotto una più ampia gamma di strumenti coperti e di copertura, nuovi requisiti per la designazione e la dimostrazione dell'efficacia della copertura così come la possibilità di bilanciare le operazioni di copertura e l'uso della fair value option per l'esposizione al rischio di credito. In attesa del completamento del progetto di macro-hedge accounting, è stata data l'opzione di continuare ad applicare i requisiti contabili di copertura previsti dallo IAS 39 o, in alternativa, applicare il nuovo modello di hedge accounting generale dalla data di prima applicazione dell'IFRS9.

Più in particolare, al fine di realizzare le condizioni per un'applicazione del principio da parte delle BCC-CR allineata con le *best practices* e quanto più possibile coerente con gli obiettivi e il significato sostanziale delle nuove regole contabili, Cassa Centrale Banca ha guidato il processo di implementazione del nuovo Principio sulle basi di una Governance di Progetto condivisa con le funzioni Risk e Accounting e coinvolgendo i rappresentanti di tutte le BCC-CR del costituendo Gruppo Cooperativo Bancario.
Il progetto in argomento, avente esclusivamente finalità di indirizzo metodologico ha traguardato le sole tematiche attinenti alle nuove regole di classificazione e misurazione e al nuovo modello di impairment, ritenute di maggiore cogenza e rilevanza.
Le attività di declinazione operativa dei riferimenti di indirizzo condivisi e di sviluppo delle soluzioni metodologiche, tecniche e applicative necessarie alla compliance alle

nuove regole delle BCC-CR, nonché di elaborazione dei nuovi riferimenti di policy, sono state guidate dai gruppi di lavoro tematici coordinati dalla Capogruppo e/o dalla struttura tecnica delegata di riferimento.
A tutte le citate attività la Banca ha preso parte e fa riferimento per la declinazione degli aspetti di diretta competenza, tramite il coinvolgimento attivo dei responsabili dell'Area Amministrazione e Bilancio, del Risk Management, dei Crediti, della Finanza, ciascuno individualmente per i profili realizzativi di diretta competenza e, collegialmente - sotto il coordinamento della Direzione Generale - per la definizione delle scelte sottoposte alle valutazioni e deliberazioni degli organi competenti.

Classificazione e misurazione
Ai fini della classificazione contabile delle attività finanziarie lo standard contabile IFRS 9 prevede tre categorie di seguito riportate:

- Attività finanziarie valutate al costo ammortizzato ("Amortised Cost" – in sigla AC);
- Attività finanziarie valutate al fair value rilevato nelle altre componenti di conto economico complessivo ("Fair Value Through Other Comprehensive Income", in sigla FVOCI). Le attività finanziarie della specie possono essere con riciclo ("with recycling") o senza riciclo ("without recycling") a seconda che la relativa riserva di patrimonio netto sia oggetto o meno di riciclo a conto economico;
- Attività finanziarie valutate al fair value rilevato nell'utile (perdita) d'esercizio ("Fair Value Through Profit or Loss", in sigla FVTPL).

Con riferimento al modello contabile relativo agli strumenti di debito (titoli e crediti) è stato previsto che la classificazione avvenga in funzione dei seguenti due elementi: il modello di business e il test SPPI.
Il modello di business è stato individuato dalla Banca per i propri portafogli, che è definito in relazione agli obiettivi che la Direzione aziendale intende perseguire attraverso la detenzione delle attività finanziarie. Più in particolare, i modelli di business previsti sono i seguenti:

- "Hold to Collect" (HTC): nel caso in cui l'obiettivo sia quello di incassare i flussi finanziari contrattuali (capitale e interessi) con logiche di stabilità di detenzione degli strumenti nel tempo;
- "Hold to Collect and Sell" (HTCS): nel caso in cui l'obiettivo di detenzione degli strumenti è sia quello di incassare i flussi di cassa contrattuali che quello di incassare i proventi derivanti dalla vendita della stessa attività;
- "Other" (Altri modelli di business): nel caso in cui l'obiettivo di detenzione dell'attività sia differente dai precedenti modelli di business HTC e HTCS. Vi rientrano, tra le altre, le attività finanziarie detenute con finalità di realizzare i flussi di cassa per il tramite della negoziazione (trading).

Il test SPPI analizza le caratteristiche dei flussi di cassa contrattuali del singolo strumento finanziario ("Solely Payments of Principal and Interest on the principal amount outstanding", in sigla SPPI): in particolare, il test è volto ad accertare se i flussi finanziari contrattuali dell'attività finanziaria siano esclusivamente pagamenti di capitale e interessi maturati sull'importo del capitale da restituire per la valuta in cui è denominata l'attività finanziaria. Ciò si verifica se i flussi di cassa previsti contrattualmente sono coerenti con gli elementi cardine di un accordo base di

concessione del credito (cd "basic lending arrangement"), rappresentati principalmente da rischio di credito e dal valore temporale del denaro. Al contrario, termini contrattuali che introducono un'esposizione al rischio o volatilità non tipiche di un accordo base di concessione del credito, come ad esempio effetti leva sul rendimento, esposizione alle variazioni del prezzo di azioni o materie prime ecc. non rispettano la definizione di "Solely Payments of Principal and Interest on the principal amount outstanding".
In conformità alle nuove regole, ai fini della transizione alle stesse (first time adoption, FTA), la Banca ha quindi proceduto: (i) all'individuazione e adozione dei modelli di business aziendali; (ii) alla declinazione delle modalità di effettuazione del test di verifica delle caratteristiche dei flussi di cassa contrattuali e adozione dei sottostanti riferimenti e parametri; (iii) anche sulla base degli esiti delle attività di cui ai due punti precedenti, alla finalizzazione dell'analisi della composizione dei portafogli di proprietà, al fine di individuarne la corretta classificazione in FTA e attivare le opzioni esercitabili.
Tutto ciò premesso, con riferimento ai modelli di business inerenti alle esposizioni creditizie, la modalità di gestione dei crediti verso la clientela ordinaria (controparti sia retail, sia corporate) detenuti al 31 dicembre 2018 è riconducibile nella sua interezza al modello di business IFRS 9 "Detenuto per incassare flussi di cassa contrattuali" (Hold to Collect, di seguito anche "HTC"). Secondo tale modello di business, il credito è concesso per essere gestito - in termini finanziari e di rischio - fino alla sua naturale scadenza e valutato al costo ammortizzato, a seguito del superamento del test SPPI. La misurazione dell'impairment è effettuata secondo il modello di perdita attesa (expected credit losses – ECL) introdotto dal nuovo principio. Analoghe considerazioni sono state applicate ai finanziamenti e sovvenzioni operati nei confronti dei Fondi di garanzia interni alla Categoria. Fermo il modello di business sopra individuato, alcune esposizioni che non superano l'SPPI test sono state misurate al fair value con impatto a conto economico come richiesto dalle nuove regole. Gli investimenti in strumenti di patrimonializzazione assimilabili a strumenti di capitale sono stati misurati al fair value rilevato nelle altre componenti di conto economico complessivo senza riciclo delle riserve a conto economico
Sotto diverso profilo, con riferimento alla operatività nel comparto Finanza è possibile definire le seguenti tipologie di portafogli di proprietà: il Portafoglio Bancario (PB); il Portafoglio di Negoziazione (PN).

Il **Portafoglio Bancario (PB)** comprende l'insieme di attività detenute con le seguenti finalità:

- incassare i flussi di cassa contrattuali ma contestualmente valutare ipotesi di realizzo degli stessi tramite la vendita al fine di cogliere eventuali opportunità di mercato oppure al fine di gestire determinate tipologie di rischio. Ne sono un esempio le attività detenute soddisfare e gestire attivamente il fabbisogno di liquidità giornaliero, mantenere un particolare profilo di rischio/rendimento, mantenere un coerente profilo di duration tra attività finanziarie e passività tra loro correlate. Per tali attività vi è un monitoraggio della performance connesso al fair value degli strumenti (e alle relative variazioni) oltre che alle componenti reddituali legate al margine di interesse e al risultato netto della gestione finanziaria. Le predette attività confluiscono nel modello di business "Hold to collect and sell" secondo l'IFRS 9 e sono contabilizzate al FVOCI;

- beneficiare dei flussi monetari contrattuali (es. capitale e/o interessi, etc.) connessi a investimenti aventi carattere di stabilità la cui vendita è connessa alla gestione del rischio di credito o al verificarsi di eventi predefiniti (es. deterioramento del rischio di credito associato allo strumento, fronteggiare situazioni estreme di stress di liquidità etc.). Sono state ricondotte in tale categoria anche attività funzionali alla gestione del rischio di liquidità strutturale (medio/lungo termine) la cui dismissione è tuttavia limitata a circostanze estreme (si tratta di attività diverse da quelle funzionali alla gestione della liquidità corrente) oppure attività che hanno l'obiettivo di stabilizzare e ottimizzare il margine di interesse nel medio/lungo periodo. A livello di reportistica viene monitorato il valore di bilancio di tale portafoglio (costo ammortizzato) e il risultato delle stesse genera prevalentemente margine di interesse. Le attività che presentano le suddette finalità confluiscono nel modello di business "Hold to collect" e sono contabilizzate al costo ammortizzato.

Il **Portafoglio di Negoziazione (PN)** comprende l'insieme delle attività detenute e gestite con l'obiettivo di beneficiare del loro valore di realizzo. Con riferimento alle suddette attività, qualsiasi beneficio derivante da flussi di cassa diversi da quelli di vendita (es. flussi di capitale/interesse) è da considerarsi transitorio e subordinato alla strategia di investimento principale. Per tali posizioni – valutate a FVTPL – la Banca effettua il pricing (calcolo del fair value) e ne calcola gli effetti economici (profitto o perdita sia realizzata che potenziale derivante dalla vendita) su base almeno giornaliera. Si tratta nel caso di specie del portafoglio di trading e, conseguentemente, delle attività alle quali attribuire il business model "Other - Trading" in ottica IFRS 9. Alla data di redazione la banca non ha iscritto strumenti finanziari in tale portafoglio.

In merito all'SPPI test sulle attività finanziarie, è stata definita la metodologia da utilizzare e, al contempo, finalizzata l'analisi della composizione dei portafogli titoli e crediti al fine di individuarne la corretta valutazione in sede di transizione alle nuove regole contabili (*first time adoption*, FTA).
Per quanto attiene i titoli di debito, è stato finalizzato l'esame di dettaglio delle caratteristiche dei flussi di cassa degli strumenti che presentano un business model "HTC" e "HTCS", al fine di identificare quelle attività che, non superando il test, sono valutate al *fair value* con impatto a conto economico. Dalle analisi condotte si evidenzia che solo una quota non significativa - rispetto al complessivo portafoglio delle attività finanziarie - non supera il test, principalmente titoli junior di cartolarizzazione, quote di OICR e alcuni titoli strutturati.

Con riferimento alle attività finanziarie detenute sulla base del modello di business "HTC", sono stati definiti i criteri e le soglie che individuano le vendite ammesse in quanto frequenti ma non significative, a livello individuale e aggregato, oppure infrequenti anche se di ammontare significativo. Contestualmente sono stati stabiliti i parametri per individuare le vendite, quale che ne sia l'ammontare e la frequenza, coerenti con il modello di business in argomento in quanto riconducibili a un incremento del rischio di credito della controparte. In relazione a tale fattispecie, sono state eseguite le attività di implementazione del processo automatico di relativo monitoraggio a cura della struttura tecnica di riferimento. Nelle more di tale sviluppo

applicativo, il monitoraggio è assicurato dagli operatori del desk finanza sulla base di strutturati reporting giornalieri.

Per quel che attiene agli strumenti di capitale, la Banca detiene esclusivamente strumenti acquisiti con finalità strumentali o nell'ambito di operazioni di sostegno, eventualmente per il tramite dei Fondi di Categoria, di consorelle in momentanea difficoltà patrimoniale. Sulla base degli approfondimenti sviluppati, tali strumenti, non detenuti per finalità di trading, sono stati eletti all'opzione OCI, con conseguente valutazione a FVOCI senza ricircolo a conto economico né applicazione dell'*impairment*.

Ai fini del censimento e analisi dei *business model* (attuali e "a tendere"), sono state attentamente valutate, oltre alle prassi gestionali pregresse, anche le implicazioni connesse all'evoluzione intervenuta o attesa nel complessivo quadro operativo e regolamentare di riferimento.
L'operatività sui mercati finanziari ha subito nel corso degli ultimi anni numerosi e rilevanti cambiamenti a seguito della crisi finanziaria globale iniziata nel 2008; una proliferazione normativa senza precedenti e il mutato contesto dei mercati hanno costretto le banche a rivedere i propri modelli di *business* e strategie, ad aggiornare e perfezionare modelli e strumenti di controllo dei rischi, a considerare nuove opportunità e minacce per il *business*.

Impairment
L'IFRS 9 stabilisce che le attività finanziarie devono essere assoggettate al nuovo modello di *impairment* basato sulle perdite attese (ECL – Expected Credit Losses) e caratterizzato dall'analisi non solo di dati passati e presenti, ma anche informazioni relative a eventi prospettici. In tal senso, lo Standard sostituisce un modello basato sulla contabilizzazione delle oggettive perdite di valore già manifestate alla data di reporting (Incurred Credit Losses previste dallo IAS 39) che non considerava i possibili accadimenti futuri.
Il perimetro di applicazione del nuovo modello di *impairment* si riferisce alle attività finanziarie (crediti e titoli di debito), agli impegni a erogare fondi, alle garanzie e alle attività finanziarie non oggetto di valutazione al fair value a conto economico.
In merito alla contabilizzazione dell'*impairment*, la Banca registra le rettifiche di valore in funzione di due aspetti: i) il c.d. stage assignment, ossia l'allocazione delle esposizioni ai tre diversi stadi di rischio creditizio; ii) l'orizzonte temporale utilizzato per il calcolo della relativa perdita attesa.
Con riferimento alle esposizioni creditizie rientranti all'interno del perimetro, per cassa e fuori bilancio, la Banca ha previsto l'allocazione dei singoli rapporti in uno dei tre stage di seguito riportati e effettuando il calcolo della ECL in funzione dello stage di allocazione e per singolo rapporto.
In **stage 1**, i rapporti che non presentano, alla data di valutazione, un incremento significativo del rischio di credito o che possono essere identificati come "Low Credit Risk" . Nello specifico trattasi di rapporti con data di generazione inferiore a tre mesi dalla data di valutazione o che non presentano nessuna delle caratteristiche descritte per lo stage 2. Per questo stage la perdita attesa (ECL) deve essere calcolata su un orizzonte temporale di 12 mesi.

In **stage 2**, i rapporti che alla data di riferimento presentano un incremento significativo o non presentano le caratteristiche per essere identificati come "Low Credit Risk". Nello specifico trattasi di rapporti che presentano almeno una delle caratteristiche di seguito descritte:

- si è identificato un significativo incremento del rischio di credito dalla data di erogazione, definito in coerenza con le modalità operative adottate dalla futura Capogruppo e declinate nell'ambito di apposita documentazione tecnica;
- rapporti che alla data di valutazione sono classificate in 'watch list', ossia come 'bonis sotto osservazione;
- rapporti che alla data di valutazione presentano un incremento di 'PD' rispetto a quella all'origination del 200%;
- presenza dell'attributo di "forborne performing";
- presenza di scaduti e/o sconfini da più di 30 giorni;
- rapporti (privi della "PD lifetime" alla data di erogazione) che alla data di valutazione non presentano le caratteristiche per essere identificati come "Low Credit Risk";

Per questo stage la perdita attesa (ECL) deve essere calcolata considerando tutte le perdite che si presume saranno sostenute durante l'intera vita dell'attività finanziaria (lifetime expected loss). Inoltre l'IFRS 9 richiede anche di adottare delle stime forward-looking per il calcolo della perdita attesa lifetime considerando gli scenari connessi a variabili macroeconomiche.

In **stage 3**, i rapporti non performing. Nello specifico trattasi di singoli rapporti relativi a controparti classificate nell'ambito di una delle categorie di credito deteriorato contemplate dalla Circolare della Banca d'Italia n. 272/2008 e successivi aggiornamenti. Rientrano in tale categoria le esposizioni scadute e/o sconfinanti deteriorate, le inadempienze probabili e le sofferenze. Per questo stage la perdita attesa (ECL) deve essere calcolata con una prospettiva lifetime, ma diversamente dalle posizioni in stage 2, il calcolo della perdita attesa lifetime sarà analitico.

Si precisa che la Banca, per i crediti verso banche, ha adottato un modello di determinazione del significativo incremento del rischio di credito differente da quello previsto per i crediti verso clientela. Per un maggiore dettaglio di tale fattispecie si rinvia alla sezione 4 delle Politiche contabili.
Con riguardo al portafoglio titoli, il modello di impairment prevede la medesima impostazione utilizzata per le esposizioni creditizie in termini di stage assignment e calcolo della perdita attesa.
Nello specifico, la Banca colloca nello stage 1 quei titoli che al momento della valutazione non presentano un significativo incremento del rischio di credito rispetto al momento di acquisto o quei titoli che hanno registrato un significativo decremento del rischio di credito. La relativa perdita attesa è calcolata su un orizzonte temporale di 12 mesi.
Nello stage 2 trovano collocazione quei titoli che alla data di valutazione presentano un peggioramento significativo del rischio di credito rispetto alla data di acquisto e gli strumenti che rientrano dallo stage 3 in relazione a un miglioramento significativo

del rischio di credito. La relativa perdita attesa, in questo caso, è calcolata utilizzando la PD lifetime.
La Banca, invece, colloca nello stage 3 i titoli "impaired" che presentano trigger tali da incidere negativamente sui flussi di cassa futuri. Per tali esposizioni la perdita attesa è calcolata utilizzando una PD del 100%.

Impatti economici e patrimoniali
I principali impatti determinati dall'adozione del principio contabile IFRS 9 sono riconducibili all'applicazione del modello di impairment e in particolare, in tale ambito, alla stima della perdita attesa "lifetime" sulle esposizioni creditizie allocate nello stadio 2. In merito alla classificazione e misurazione degli strumenti finanziari si evidenziano significativi effetti derivanti dall'adozione dei nuovi modelli di business e dell'esecuzione del test SPPI.
Sulla base delle analisi e delle implementazioni effettuate si riporta che gli impatti in argomento non risultano in alcun caso critici rispetto al profilo di solvibilità aziendale, tenuto conto dell'adesione da parte della Banca all'opzione regolamentare che permette di diluire su 5 anni l'impatto, sia statico, rilevato in FTA, sia dinamico, rilevato sulle sole esposizioni in bonis a ciascuna data di reporting, collegato all'applicazione del nuovo modello di impairment.
Per un maggiore grado di dettaglio inerente la movimentazione dei saldi patrimoniali a seguito dell'applicazione dell'IFRS 9 e la comparazione tra i saldi riclassificati al 31 dicembre 2017 (IAS39) e i medesimi al 1 gennaio 2018 (IFRS 9), con indicazione degli effetti riconducibili rispettivamente alla misurazione e all'impairment, si rimanda sezione "*Impatti contabili e regolamentari della prima applicazione dell'IFRS 9*" (Parte A – Politiche contabili).

Effetti della prima applicazione dell'IFRS 9 – Rilevazione di imposte differite attive e passive
A seguito dell'introduzione del nuovo principio contabile internazionale IFRS 9 ("Strumenti finanziari"), al fine di gestirne correttamente gli impatti fiscali derivanti, il 10 gennaio 2018 è stato pubblicato un decreto di coordinamento fra tale nuovo principio contabile e le regole fiscali IRES e IRAP che, tra le altre, aveva previsto la deduzione integrale nel primo esercizio di applicazione degli impatti di FTA derivanti dall'applicazione dell'ECL Model sui crediti verso la clientela.
Come già anticipato nella precedente relazione sul bilancio al 31/12/2017, la prima applicazione dell'IFRS 9 è stata fatta in maniera retroattiva; ciò ha comportato iscrizione a patrimonio netto di un ammontare di riserva da FTA, al lordo delle imposte dirette, pari a circa 2,2 milioni di euro.
La Banca, come previsto dal Decreto sopra citato, ha quindi proceduto a valutare l'impatto fiscale delle differenze emerse in sede di FTA prendendo in considerazione le regole fiscali vigenti al primo gennaio 2018 (i.e. data di prima applicazione di detto principio contabile).
L'iscrizione della relativa fiscalità, per euro 374 mila, nei modi previsti dallo IAS 12, è avvenuta in contropartita della riserva di FTA da IFRS 9 di patrimonio netto.

Prima della chiusura dell'esercizio 2018, la Legge 30 dicembre 2018, n. 145 (c.d. "Legge di bilancio per il 2019") ha modificato il criterio di deduzione degli impatti dell'ECL Model sui crediti verso la clientela disponendo che le stesse fossero dedotte nell'esercizio di FTA ed in quote costanti nei nove periodi d'imposta successivi. A

corredo di tale modifica, il legislatore ha precisato che le eventuali imposte anticipate iscritte in bilancio a fronte di tale differimento non sono trasformabili in crediti d'imposta.

Tale ultima modifica normativa ha comportato, la possibilità, in relazione all'esito del probability test previsto dallo IAS 12, di iscrizione di ulteriori attività per imposte anticipate a conto economico, per euro 159 mila. Nello specifico la banca ha iscritto fiscalità anticipata su tre dei noni previsti.
Il probability test consiste nella simulazione della capacità di recupero, distintamente per IRES e IRAP, delle differenze temporanee deducibili. Solo ai fini IRES, la verifica è stata condotta anche in relazione alle perdite fiscali - eccedenti il basket degli utili esenti - maturate al 31/12/2018. La verifica è stata effettuata, ai fini IRES, in relazione ai redditi imponibili prospettici e, ai fini IRAP, in relazione al valore della produzione netta futura.

Impatti, IT, organizzativi e sviluppi ulteriori
Il processo di implementazione delle novità introdotte dal principio ha comportato l'esigenza di effettuare interventi significativi sull'infrastruttura tecnologica in uso; a tal fine, sono state poste in essere apposite analisi, in coordinamento con la corrispondente progettualità del Centro Servizi informatici di riferimento, che hanno portato all'identificazione delle principali aree di impatto e alla definizione delle architetture applicative target da realizzare; sono stati inoltre identificati gli applicativi e le procedure da adeguare, nonché le modifiche da apportare in base ad un approccio modulare per priorità di intervento, atte ad assicurare il rispetto dei nuovi requisiti contabili. Gli interventi, attualmente in via di finalizzazione, hanno quindi riguardato sia l'implementazione delle funzionalità necessarie sulle procedure già esistenti, sia l'integrazione di nuovi applicativi.
Più nel dettaglio, per quel che attiene all'area della Classificazione e Misurazione, una volta delineate le modalità con cui effettuare il test SPPI, sono stati individuati e, ove necessario, adeguati gli applicativi e le procedure per la sua implementazione, sia per quel che riguarda i titoli di debito che per le esposizioni creditizie.
In relazione all'area dell'Impairment, effettuate le principali scelte sui parametri da considerare ai fini della valutazione del significativo deterioramento, nonché sulle modalità di calcolo dell'ECL (expected credit loss) tenendo anche conto delle informazioni forward-looking, sono stati individuati gli applicativi di risk management su cui effettuare il tracking del rischio creditizio a livello di singola posizione ed il conteggio della relativa ECL, nonché gli interventi di adeguamento necessari.
Analoghe analisi ed interventi sono in corso per l'adeguamento degli applicativi contabili, anche al fine di supportare le aperture informative richieste dai nuovi schemi FINREP e dal V° aggiornamento della circolare 262 di Banca d'Italia in vigore dal 22 dicembre 2017.
Oltre agli interventi di natura informatica, sono in fase di definizione, in stretto raccordo con la Capogruppo, interventi di natura organizzativa attinenti alla revisione e dei processi operativi esistenti, al disegno e implementazione di nuovi processi (attinenti, ad es. la gestione e il monitoraggio dell'esecuzione del test SPPI, il monitoraggio dei limiti di vendita delle attività gestite nell'ambito del modello di business HTC) e delle corrispondenti attività di controllo, alla ridefinizione delle

competenze all'interno delle diverse strutture coinvolte, sia operative sia amministrative e di controllo.
Per quanto riguarda l'impairment, l'obiettivo degli adeguamenti programmati, sempre in coerenza con le linee e gli strumenti dettati dalla Capogruppo, concerne un'implementazione sempre più efficace ed integrata delle modalità di monitoraggio on-going del rischio creditizio, al fine di agevolare interventi preventivi atti a evitare potenziali "scivolamenti" dei rapporti nello stage 2 e a rilevare rettifiche di valore coerenti e tempestive in funzione del reale andamento del rischio creditizio.
L'introduzione dell'IFRS 9 riverbererà i suoi impatti anche in termini di offerta commerciale e, conseguentemente, in termini di revisione e aggiornamento del catalogo prodotti.
Nell'ambito della revisione in corso delle policy saranno innovati anche i riferimenti e le procedure per definire e accertare il momento in cui scatta il write-off contabile dell'esposizione in coerenza con la definizione di write-off inserita all'interno del V° aggiornamento della Circolare 262 (dove viene richiamato sia quanto previsto dal principio contabile IFRS9 ai paragrafi 5.4.4, B5.4.9 e B3.2.16 (r) e quanto richiesto nell'Allegato III, Parte 2, punti 72 e 74 del Regolamento di esecuzione (UE) 2017/1443. Ai sensi delle richiamate disposizioni il write-off non sarà infatti più legato, come in precedenza, all'evento estintivo del credito (irrecuperabilità sancita da atto formale/delibera oppure rinuncia agli atti di recupero per motivi di convenienza economica), bensì dovrà anticipare tale effetto ed essere rilevato dal momento in cui si hanno ragionevoli certezze in merito all'irrecuperabilità delle somme.

Altri profili di adeguamento dei presidi organizzativi e dei processi operativi

Nel corso del 2018 sono proseguite, in aderenza alle attività progettuali funzionali all'avvio dell'operatività del Gruppo Bancario Cooperativo, nonché in stretto coordinamento e raccordo con i riferimenti prodotti dagli *outsourcer* di servizi informatici, le attività di adeguamento ai requisiti introdotti dalle nuove disposizioni in materia di sistemi informativi inerenti, in particolare, i presidi di sicurezza per la corretta gestione dei dati della clientela, la sicurezza dei servizi di pagamento via internet, le misure di sicurezza ICT in ambito PSD2 e la gestione dei gravi incidenti di sicurezza informatica.

Con il decreto legislativo n. 218 del 15 dicembre 2017 è stata recepita nell'ordinamento nazionale la Direttiva (UE) 2015/2366 relativa ai servizi di pagamento nel mercato interno (cd. "PSD2").
La Direttiva si configura come un nuovo impianto legislativo innovativo e armonizzato, con l'obiettivo di creare un mercato unico ed integrato dei servizi di pagamento, uniformando le regole per Banche e nuovi player nati con la diffusione del "digitale", nonché di rafforzare la sicurezza del sistema dei pagamenti e garantire un elevato livello di concorrenza e trasparenza, a vantaggio dei consumatori.
Con l'entrata in vigore delle nuove disposizioni si è resa necessaria un'attività di adeguamento della documentazione precontrattuale e contrattuale per i rapporti bancari impattati.
La normativa ridefinisce, da un lato, la ripartizione delle responsabilità nei rapporti tra il prestatore di servizi di pagamento (di seguito "PSP") di radicamento del conto

(*Account Servicing Payment Service Provider*) e un'eventuale Terza Parte coinvolta nell'operazione di pagamento – il cosiddetto prestatore di servizi di disposizione di ordine di pagamento (*Payment Initiation Service Provider*) – e, dall'altro lato, la responsabilità del pagatore in caso di operazioni non autorizzate.
A quest'ultimo proposito, la Direttiva ha introdotto nuove tempistiche e modalità di rimborso, prevedendo, a fronte di una richiesta di rimborso del cliente per un'operazione non autorizzata, anche nel caso in cui sia stata disposta per il tramite di una Terza Parte, l'obbligo per il PSP di radicamento del conto di garantire al cliente la rifusione delle somme entro la fine della giornata operativa successiva.
La Direttiva PSD2 ha ridefinito anche le tempistiche per la risposta ai reclami aventi ad oggetto servizi di pagamento, riducendo i termini a disposizione del PSP per fornire un riscontro alla parte reclamante.
La normativa ha introdotto inoltre nuovi requisiti tecnologici in materia di sicurezza ed in particolare l'obbligatorietà della cd. "*Strong Customer Authentication*", secondo la quale l'identità del cliente deve essere accertata attraverso due o più strumenti di autenticazione tra quelli previsti dalla Direttiva.
Gli interventi richiesti per l'adeguamento alla nuova normativa hanno preso avvio nel corso del 2018 e proseguiranno nel corso del 2019, con impatti significativi sui prodotti di *Internet Banking* (*web e app mobile*). In questo ambito rientra il progetto volto a dotare tutte le Banche del Gruppo Bancario Cooperativo di un unico strumento di *internet banking*.
In un'ottica di razionalizzazione degli strumenti operativi e delle successive attività di manutenzione, anche il sito *web* e la *app* dedicata alle Carte Prepagate saranno ricondotti all'interno dell'unico strumento di *internet banking*.

Le novità regolamentari in materia di sistema di controlli interni nonché quelle connesse all'attuazione di Basilea 3 hanno comportato un aggiornamento nel continuo dei riferimenti metodologici e delle procedure per la determinazione dei fondi propri e dei requisiti patrimoniali (i cui esiti sono sintetizzati nell'ICAAP e nell'Informativa al Pubblico ex III Pilastro), nonché, laddove necessario, una ridefinizione dei ruoli e delle responsabilità delle funzioni coinvolte.
Tenuto conto anche delle novità da ultimo intervenute nei criteri adottati dalle Autorità di Vigilanza per il processo di supervisione e valutazione prudenziale (cd. "SREP"), nell'ambito delle consuete attività propedeutiche allo sviluppo dell'ICAAP e dell'Informativa al Pubblico, nel corso dell'esercizio sono stati anche rivisti ed adeguati:

- i riferimenti metodologici sottostanti
    - la misurazione/valutazione dei rischi di Primo e di Secondo Pilastro, la conduzione delle prove di *stress* sui principali rischi assunti, la determinazione del capitale complessivo;
    - l'autovalutazione dell'adeguatezza del capitale in ottica attuale, prospettica ed in ipotesi di *stress*;
- lo sviluppo e l'articolazione del processo ICAAP e della redazione della relativa rendicontazione.

In relazione alle attività di adeguamento organizzativo e procedurale si richiamano inoltre:

- l'adeguamento della regolamentazione, dei processi e dei presidi interni al fine di conformarsi agli adempimenti previsti dalla Direttiva 2014/65/UE (cd. "MiFID II") e dalla relativa normativa attuativa, entrata in vigore il 3 gennaio 2018, in aderenza alle attività progettuali coordinate dalla Capogruppo del Gruppo Bancario Cooperativo, inerenti *inter alia* la disciplina:
    - dei cd. obblighi di "*Product Governance*", relativi ai processi di approvazione degli strumenti finanziari emessi o distribuiti dalle imprese di investimento, all'individuazione di un determinato mercato di riferimento all'interno della pertinente categoria di clienti (*Target Market*) e alla compatibilità della strategia di distribuzione degli strumenti finanziari con tale *target*;
    - della prestazione del servizio di consulenza in materia di investimenti;
    - dei requisiti di conoscenza e competenza del personale addetto alla fornitura di informazioni e alla prestazione di consulenza in materia di investimenti;
    - della rilevazione e gestione degli incentivi e della ricerca in materia di investimenti;
    - dell'identificazione, prevenzione e gestione dei conflitti di interesse;
    - della trasparenza informativa nei confronti della clientela;
- l'adeguamento della regolamentazione, dei processi e dei presidi interni al fine di conformarsi agli adempimenti previsti dalla Direttiva (UE) 2016/97 – Insurance Distribution Directive ("Direttiva IDD") e dalla relativa normativa attuativa, entrata in vigore il 1 ottobre 2018, in aderenza alle attività progettuali coordinate dalla Capogruppo del Gruppo Bancario Cooperativo, inerenti *inter alia* la disciplina della cd. "*Product Oversight and Governance*" ("POG"), volta ad assicurare:
    - l'identificazione di un efficiente scambio informativo tra produttore e distributore sulle caratteristiche del prodotto assicurativo, sulla strategia distributiva e sul mercato di riferimento dello stesso;
    - la compatibilità dei prodotti assicurativi con le caratteristiche, le esigenze e gli obiettivi della clientela a cui gli stessi sono distribuiti;
    - l'idoneità a soddisfare le esigenze assicurative del cliente individuate dall'intermediario mediante le informazioni acquisite dallo stesso;
- l'adeguamento al Regolamento (UE) 679/2016 ("GDPR") in materia di protezione dei dati personali, tramite la definizione di ruoli, responsabilità e processi secondo un approccio unitario a livello di Gruppo;
- l'adozione di politiche di governo della posizione aggregata per singolo depositante (cd. "*Single Customer View*"), su indicazione del Fondo di Garanzia dei Depositanti, finalizzate a disciplinare l'esecuzione della procedura di rimborso dei depositanti e le modalità di produzione dei flussi informativi da trasmettere al Fondo.

La Funzione ICT

La Funzione ICT esercita il ruolo di controllo sulle componenti del sistema informativo esternalizzate, verificando l'adeguatezza dei livelli di servizio erogati dal fornitore, valutandone gli eventuali risvolti sul livello di soddisfazione dei clienti della Banca e riportando al proprio organo di supervisione strategica gli esisti di detta analisi; si preoccupa inoltre di recepire le linee di indirizzo che verranno definite dalla

Capogruppo e di valutare l'efficienza operativa e la disponibilità delle applicazioni e delle infrastrutture IT in uso.

La Funzione di Sicurezza Informatica

La Funzione di Sicurezza Informatica è deputata allo svolgimento dei compiti in materia di sicurezza delle risorse ICT della Banca, con il supporto del Centro Servizi di riferimento e degli eventuali fornitori terzi attivi in tale ambito. Principale finalità della Funzione è quella di assicurare che il livello di sicurezza offerto sulle risorse ICT sia allineato agli obiettivi di sicurezza che la Banca si è posta, in coerenza con il *framework* di rischio IT definito allo stato attuale e di adeguarsi alle linee guida della Capogruppo.

IL PRESIDIO DEI RISCHI E IL SISTEMA DEI CONTROLLI INTERNI

Coerentemente con il proprio modello di business e operativo, la Banca è esposta a diverse tipologie di rischio che attengono principalmente alla tradizionale operatività di intermediazione creditizia e finanziaria.

Ai fini di assicurare l'adeguato presidio dei rischi e che l'attività aziendale sia in linea con le strategie e le politiche aziendali e sia improntata a canoni di sana e prudente gestione, la Banca è dotata di un Sistema di Controlli Interni (SCI) costituito dall'insieme delle regole, delle funzioni, delle strutture, delle risorse, dei processi e delle procedure che mirano ad assicurare il conseguimento delle seguenti finalità:

- verifica dell'attuazione delle strategie e delle politiche aziendali;
- contenimento dei rischi entro i limiti indicati nel quadro di riferimento per la determinazione della propensione al rischio (Risk Appetite Framework - RAF);
- salvaguardia del valore delle attività e protezione dalle perdite;
- efficacia ed efficienza dei processi aziendali;
- affidabilità e sicurezza delle informazioni aziendali e delle procedure informatiche;
- prevenzione del rischio che la Banca sia coinvolta, anche involontariamente, in attività illecite (con particolare riferimento a quelle connesse con il riciclaggio, l'usura ed il finanziamento del terrorismo);
- conformità dell'operatività aziendale con la legge e la normativa di vigilanza, nonché con le politiche, i regolamenti e le procedure interne.

Organi Aziendali e Revisione legale dei conti
La responsabilità di assicurare la completezza, l'adeguatezza, la funzionalità e l'affidabilità del Sistema dei Controlli Interni è rimessa agli Organi Aziendali, ciascuno secondo le rispettive competenze.

Il **Consiglio di Amministrazione** definisce le linee di indirizzo del Sistema dei Controlli Interni, verificando che esso sia coerente con gli indirizzi strategici e la propensione al rischio stabiliti, nonché che sia in grado di cogliere l'evoluzione dei rischi aziendali e l'interazione tra gli stessi.
Il Consiglio di Amministrazione ha la comprensione di tutti i rischi aziendali e, nell'ambito di una gestione integrata, delle loro interrelazioni reciproche e con l'evoluzione del contesto esterno. In tale ambito, è in grado di individuare e valutare i fattori, inclusa la complessità della struttura organizzativa, da cui possono scaturire rischi per la banca.

Il **Direttore Generale**, rappresentando il vertice della struttura interna e come tale partecipando alla funzione di gestione, dà esecuzione alle delibere degli Organi Aziendali secondo le previsioni statutarie; persegue gli obiettivi gestionali e sovrintende allo svolgimento delle operazioni ed al funzionamento dei servizi secondo le indicazioni del Consiglio di Amministrazione, assicurando la conduzione unitaria della Banca e l'efficacia del Sistema dei Controlli Interni.

Il **Collegio Sindacale**, ha la responsabilità di vigilare, oltre che sull'osservanza della legge e dello statuto e sul rispetto dei principi di corretta amministrazione, sulla

funzionalità del complessivo Sistema dei Controlli Interni, accertando (avvalendosi dei flussi informativi provenienti dalle strutture di controllo interne) l'adeguatezza di tutte le funzioni coinvolte nel sistema dei controlli, il corretto assolvimento dei compiti e l'adeguato coordinamento delle medesime, promuovendo gli interventi correttivi delle carenze e delle irregolarità rilevate.
Ai sensi dello Statuto Sociale, il Collegio Sindacale valuta l'adeguatezza e la funzionalità dell'assetto contabile, ivi compresi i relativi sistemi informativi, al fine di assicurare una corretta rappresentazione dei fatti aziendali.
Il Collegio Sindacale è sempre specificatamente interpellato con riguardo alle decisioni riguardanti la nomina e la revoca dei responsabili delle Funzioni Aziendali di Controllo e la definizione degli elementi essenziali dell'architettura complessiva del Sistema dei Controlli Interni.

La Banca, nel mese di gennaio del 2019, ha adottato il Modello di organizzazione, gestione e controllo ai sensi del D.Lgs. n. 231/01 (di seguito, per brevità, anche il "Decreto") attraverso la predisposizione di un sistema strutturato ed organico di procedure ed attività di controllo per il consapevole presidio del rischio di commissione dei reati presupposto. Il Modello adottato si integra nel Sistema dei Controlli Interni in essere ed oltre a consentire di beneficiare dell'esimente previsto dal Decreto, è volto a migliorare la *corporate governance* della Banca, limitando il rischio di commissione dei reati e i relativi risvolti reputazionali ed economici.
All'**Organismo di Vigilanza**, coincidente con il Collegio Sindacale, è attribuito il compito di vigilare sul funzionamento e sull'osservanza del Modello di organizzazione e gestione adottato dalla Banca ai sensi del D.Lgs. 231/01, nonché di segnalare l'opportunità di aggiornamento ai fini di prevenzione dell'imputazione in capo all'Ente della responsabilità amministrativa derivante dal reato.
In particolare, ad esso è affidato il compito di vigilare con autonomi poteri di iniziativa e di controllo:

- sull'efficacia e adeguatezza del Modello in relazione alla struttura aziendale ed alla effettiva capacità di prevenire la commissione dei reati contemplati dal Decreto;
- sul funzionamento e l'osservanza delle prescrizioni contenute nel Modello attraverso il compimento di apposite verifiche;
- sull'opportunità di aggiornamento del Modello, laddove si riscontrino esigenze di adeguamento dello stesso in relazione a mutate condizioni aziendali e/o normative, nonché al verificarsi di violazioni significative e/o ripetute del Modello medesimo.

Il **soggetto incaricato della revisione legale dei conti**, nell'ambito delle competenze e responsabilità previste dalla normativa vigente, ha il compito di controllare la regolare tenuta della contabilità sociale e la corretta registrazione dei fatti di gestione nelle scritture contabili, nonché quello di verificare che il Bilancio d'esercizio corrisponda alle risultanze delle scritture contabili e sia conforme alle norme che lo disciplinano.
Qualora dagli accertamenti eseguiti emergano fatti ritenuti censurabili, la società incaricata informa senza indugio il Collegio Sindacale e le autorità di vigilanza competenti.
Il soggetto incaricato della revisione legale dei conti nell'esercizio dei propri compiti interagisce con gli Organi Aziendali e le Funzioni Aziendali di Controllo; in

particolare nei confronti del Collegio Sindacale, ottempera a quanto previsto dal D.L.gs. 39/2010.

Funzioni e strutture di controllo

Nell'ambito del Sistema dei Controlli Interni la Banca ha istituito le seguenti Funzioni Aziendali di Controllo permanenti e indipendenti:

- Funzione di Revisione Interna (Internal Audit);
- Funzione di Controllo dei rischi (Risk Management);
- Funzione di Conformità alle norme (Compliance);
- Funzione Antiriciclaggio.

Nel corso dell'esercizio 2018, come anticipato, sono state conferite in outosourcing a Cassa Centrale Banca le attività svolte dalle Funzioni di Revisione Interna e di Conformità alle norme. Tale decisione è stata assunta dai competenti organi della Banca nella consapevolezza che il processo di costituzione del Gruppo Bancario Cooperativo richiedeva una fase di graduale avvicinamento e di preparazione, sia da parte delle Banche affiliate che della Capogruppo.

In più occasioni l'Autorità di Vigilanza ha infatti ribadito l'importanza per le Banche affiliate di condividere in modo costruttivo il percorso di preparazione al nuovo assetto, operando in stretto coordinamento con le future capogruppo e adeguandosi al più presto alle linee che le stesse avrebbero definito nelle diverse materie, incluso l'ambito del Sistema dei Controlli Interni.

Relativamente a tale ambito, la riforma del Credito Cooperativo prevede che, una volta costituito il Gruppo Bancario Cooperativo, le Funzioni aziendali di controllo delle Banche affiliate siano svolte in regime di esternalizzazione dalla Capogruppo o da altre società del Gruppo; ciò al fine di assicurare l'omogeneità e l'efficacia dei sistemi di controlli del Gruppo Bancario Cooperativo.

Tenuto conto di quanto sopra, Cassa Centrale ha ritenuto strategico dare progressivamente avvio al regime di esternalizzazione delle Funzioni Aziendali di Controllo, anche in anticipo rispetto all'avvio del Gruppo Bancario Cooperativo. Si è ritenuto, infatti, che la messa a regime della struttura dei controlli costituisse una condizione necessaria per la partenza del nascente Gruppo.

La Banca ha condiviso quanto rappresentato da Cassa Centrale Banca in quanto consapevole dell'importanza di strutturare tempestivamente un presidio dei rischi a livello accentrato: in coerenza con tale obiettivo si è proceduto all'esternalizzazione anticipata delle Funzioni Aziendali di Controllo suindicate.

Si precisa che per le Funzioni esternalizzate, Cassa Centrale Banca è subentrata alla Federazione Siciliana delle Banche di Credito Cooperativo, precedente fornitore, al quale è stato pertanto comunicato il recesso dai contratti di servizio.

Coerentemente con quanto previsto dalle Disposizioni di Vigilanza, l'esternalizzazione è divenuta effettiva decorsi 60 giorni dall'invio a Banca d'Italia della Comunicazione preventiva trasmessa dalla Banca, constatato il mancato avvio da parte dell'Autorità di Vigilanza del procedimento di divieto dell'esternalizzazione.

I servizi oggetto di esternalizzazione sono regolati da appositi contratti conformi a quanto previsto dalle Disposizioni di Vigilanza: negli accordi sono indicati i diritti e gli obblighi delle parti, le condizioni economiche, nonché i livelli di servizio (SLA – Service Level Agreement) ed i relativi indicatori di monitoraggio (KPI – Key Performance Indicator).

Contestualmente all'avvio delle esternalizzazioni delle Funzioni Aziendali di Controllo, la Banca ha provveduto altresì ad attribuire la responsabilità delle stesse ai soggetti già responsabili delle omologhe funzioni di Cassa Centrale Banca. La Banca ha provveduto infine a nominare i Referenti interni che, riportando gerarchicamente agli Organi aziendali della Banca e funzionalmente ai responsabili delle Funzioni Aziendali di Controllo, svolgono compiti di supporto per la stessa funzione esternalizzata.

Le Funzioni Aziendali di Controllo, ai fini di assicurarne l'indipendenza:

- dispongono dell'autorità, delle risorse e delle competenze necessarie per lo svolgimento dei loro compiti;
- hanno accesso ai dati aziendali e a quelli esterni necessari per svolgere in modo appropriato i propri compiti;
- dispongono di risorse economiche, eventualmente attivabili in autonomia, che permettono, tra l'altro, di ricorrere a consulenze esterne.

Il personale delle Funzioni Aziendali di Controllo non è coinvolto in attività che tali funzioni sono chiamate a controllare ed è adeguato per numero, competenze tecnico-professionali, aggiornamento, anche attraverso l'inserimento di programmi di formazione nel continuo.

I responsabili delle Funzioni Aziendali di Controllo:

- possiedono requisiti di professionalità adeguati;
- sono collocati in posizione gerarchico - funzionale adeguata, riportando all'Organo con Funzione di Supervisione Strategica (Internal Audit) e all'Organo con Funzione di Gestione (Compliance, Risk Management e Antiriciclaggio);
- non hanno responsabilità diretta di aree operative sottoposte a controllo né sono gerarchicamente subordinati ai responsabili di tali aree;
- sono nominati e revocati (motivandone le ragioni) dal Consiglio di Amministrazione, sentito il Collegio Sindacale;
- riferiscono direttamente agli Organi aziendali, avendo accesso diretto al Consiglio di Amministrazione e al Collegio Sindacale e comunicando con essi senza restrizioni o intermediazioni.

Di seguito viene riportata, per ogni singola Funzione Aziendale di Controllo, la relativa mission.

Funzione Internal Audit

La Funzione Internal Audit presiede, secondo un approccio risk-based, da un lato, al controllo, anche attraverso verifiche in loco, del regolare andamento dell'operatività e l'evoluzione dei rischi e, dall'altro, alla valutazione della completezza, dell'adeguatezza, della funzionalità e dell'affidabilità della struttura organizzativa e delle altre componenti del Sistema dei controlli interni, portando all'attenzione degli Organi aziendali i possibili miglioramenti, con particolare riferimento al Risk Appetite Framework (RAF), al processo di gestione dei rischi nonché agli strumenti di misurazione e controllo degli stessi e formulando raccomandazioni agli Organi aziendali.

La Funzione, in linea con gli Standard professionali di riferimento, può fornire altresì consulenza alle Funzioni aziendali della Banca, anche al fine di creare valore aggiunto

e migliorare l'efficacia dei processi di controllo, di gestione dei rischi, della conformità e del governo interno.

In particolare, la Funzione Internal Audit:

- valuta la completezza, l'adeguatezza, la funzionalità, l'affidabilità della struttura organizzativa e delle altre componenti del SCI, del processo di gestione dei rischi e degli altri processi aziendali, avendo riguardo anche alla capacità di individuare errori ed irregolarità. In tale contesto, sottopone, tra l'altro, a verifica le Funzioni aziendali di controllo di secondo livello (Risk Management, Compliance, Antiriciclaggio);
- presenta annualmente agli Organi aziendali per approvazione un Piano di Audit, che riporta le attività di verifica pianificate, tenuto conto dei rischi delle varie attività e strutture aziendali; il Piano contiene una specifica sezione relativa all'attività di revisione del sistema informativo (c.d. "ICT Audit");
- valuta l'efficacia del processo di definizione del RAF, la coerenza interna dello schema complessivo e la conformità dell'operatività aziendale allo stesso e, in caso di strutture finanziarie particolarmente complesse, la conformità di queste alle strategie approvate dagli Organi aziendali;
- valuta la coerenza, l'adeguatezza e l'efficacia dei meccanismi di governo e con il modello imprenditoriale di riferimento ed effettua test periodici sul funzionamento delle procedure operative e di controllo interno;
- controlla regolarmente il piano aziendale di continuità operativa;
- espleta compiti d'accertamento anche con riguardo a specifiche irregolarità;
- svolge anche su richiesta accertamenti su casi particolari (c.d. "Special Investigation") per la ricostruzione di fatti o eventi ritenuti di particolare rilevanza;
- si coordina con le altre Funzioni Aziendali di Controllo al fine di adottare metodologie di misurazione e valutazione dei rischi coerenti ed integrate ed allo scopo di condividere priorità di intervento in ottica risk-based e di fornire una rappresentazione comune ed integrata degli ambiti a maggior rischio;
- qualora nell'ambito della collaborazione e dello scambio di informazioni con il soggetto incaricato della revisione legale dei conti, venisse a conoscenza di criticità emerse durante l'attività di revisione legale dei conti, si attiva affinché le competenti Funzioni aziendali adottino i presidi necessari per superare tali criticità.

Anche attraverso accertamenti di natura ispettiva, la Funzione Internal Audit verifica altresì:

- la regolarità delle diverse attività aziendali, incluse quelle esternalizzate e l'evoluzione dei rischi della Banca. La frequenza delle verifiche ispettive è coerente con l'attività svolta e la propensione al rischio; tuttavia, la Funzione può condurre anche accertamenti ispettivi casuali e non preannunciati;
- il monitoraggio della conformità alle norme dell'attività di tutti i livelli aziendali e l'efficacia dei poteri della Funzione Risk Management nel fornire pareri preventivi sulla coerenza con il RAF per le operazioni di maggior rilievo;
- il rispetto, nei diversi settori operativi, dei limiti previsti dai meccanismi di delega ed il pieno e corretto utilizzo delle informazioni disponibili nelle diverse attività;

- l'adeguatezza ed il corretto funzionamento dei processi e delle metodologie di valutazione delle attività aziendali e, in particolare, degli strumenti finanziari;
- l'adeguatezza, l'affidabilità complessiva e la sicurezza del sistema informativo (c.d. "ICT Audit");
- la rimozione delle anomalie riscontrate nell'operatività e nel funzionamento dei controlli (c.d. "Follow up").

Funzione Compliance

La Funzione Compliance presiede, secondo un approccio risk-based, alla gestione del rischio di non conformità con riguardo a tutta l'attività aziendale. Ciò attraverso la valutazione dell'adeguatezza delle procedure interne volte a prevenire la violazione di norme esterne (leggi e regolamenti) e di autoregolamentazione (ad esempio Statuto, Contratto di Coesione e Codice Etico) applicabili.

In tale ambito la Direzione Compliance:

- individua nel continuo le norme applicabili e ne valuta il relativo impatto su processi e procedure aziendali;
- collabora con le strutture aziendali per la definizione delle metodologie di valutazione dei rischi di non conformità alle norme;
- individua idonee procedure e/o modifiche organizzative per la prevenzione del rischio rilevato, con possibilità di richiederne l'adozione, e ne verifica l'adeguatezza e la corretta applicazione;
- garantisce il monitoraggio permanente e nel continuo dell'adeguatezza e dell'efficacia delle misure, delle politiche e delle procedure in materia di servizi e attività di investimento;
- predispone flussi informativi diretti agli Organi aziendali e alle strutture coinvolte (ad es. gestione del rischio operativo e revisione interna);
- verifica l'efficacia degli adeguamenti organizzativi (strutture, processi, procedure anche operative e commerciali) suggeriti per la prevenzione del rischio di non conformità alle norme;
- è coinvolta nella valutazione ex ante della conformità alla regolamentazione applicabile di tutti i progetti innovativi (inclusa l'operatività in nuovi prodotti o servizi) che la Banca intenda intraprendere nonché nella prevenzione e nella gestione dei conflitti di interesse sia tra le diverse attività svolte dalla stessa, sia con riferimento ai dipendenti e agli esponenti aziendali;
- presta consulenza e assistenza nei confronti degli Organi aziendali in tutte le materie in cui assume rilievo il rischio di non conformità;
- collabora nell'attività di formazione del personale sulle disposizioni applicabili alle attività svolte;
- fornisce, per gli aspetti di propria competenza, il proprio contributo alla Funzione Risk Management nella valutazione dei rischi, in particolare quelli non quantificabili, nell'ambito del processo di determinazione dell'adeguatezza patrimoniale;
- collabora con la Funzione Risk Management, in coerenza con il Risk Appetite Framework (RAF), allo sviluppo di metodologie adeguate alla valutazione dei rischi operativi e reputazionali rivenienti da eventuali aree di non conformità, garantendo inoltre lo scambio reciproco dei flussi informativi idonei ad un adeguato presidio degli ambiti di competenza;

- diffonde una cultura aziendale improntata ai principi di onestà, correttezza e rispetto dello spirito e della lettera delle norme;
- si coordina con le altre Funzioni aziendali di controllo al fine di adottare metodologie di misurazione e valutazione dei rischi coerenti ed integrate ed allo scopo di condividere priorità di intervento in ottica risk-based e di fornire una rappresentazione comune ed integrata degli ambiti a maggior rischio;
- diffonde una cultura aziendale improntata ai principi di onestà, correttezza e rispetto dello spirito e della lettera delle norme.

La Funzione Compliance, per il presidio di determinati ambiti normativi per i quali è consentito dalle normative applicabili o per l'espletamento di specifici adempimenti in cui si articola l'attività della Funzione, si può avvalere dei Presidi specialistici e/o Supporti di Compliance, rimanendo in ogni caso responsabile della definizione delle metodologie di valutazione del rischio.

Funzione Risk Management

La Funzione Risk Management assolve alle responsabilità ed ai compiti previsti dalla Circolare 285/2013 della Banca d'Italia per la funzione di controllo dei rischi. Essa fornisce elementi utili agli Organi aziendali nella definizione degli indirizzi e delle politiche in materia di gestione dei rischi e garantire la misurazione ed il controllo dell'esposizione alle diverse tipologie di rischio.
La Funzione Risk Management ha una struttura organizzativa indipendente rispetto alle altre funzioni aziendali, comprese quelle di controllo e dispone delle autorità e delle risorse umane adeguate sia per numero che per competenze tecnico-professionali.

La Funzione Risk Management ha l'obiettivo di:
- collaborare alla definizione delle politiche di governo e gestione dei rischi e alle relative procedure e modalità di rilevazione e controllo;
- garantire l'efficace e corretta attuazione del processo di identificazione, valutazione, gestione e monitoraggio dei rischi assunti, sia attuali che prospettici;
- verificare il rispetto dei limiti operativi assegnati alle varie funzioni aziendali;
- verificare, nel continuo, la presenza di adeguati processi di gestione dei rischi;
- monitorare lo stato di implementazione delle azioni correttive proposte a copertura delle debolezze rilevate;
- garantire lo sviluppo ed il mantenimento dei sistemi di misurazione e controllo dei rischi;
- informare gli Organi aziendali e le altre Funzioni aziendali di controllo circa le esposizioni ai rischi e ai risultati delle attività svolte;
- contribuire ad assicurare la coerenza del sistema di remunerazione e incentivazione con il quadro di riferimento per la determinazione della propensione al rischio della banca ("RAF").

In considerazione di tali obiettivi, la Funzione Risk Management:
- è responsabile della predisposizione e gestione del Risk Appetite Framework (di seguito "RAF"), nell'ambito del quale ha il compito di proporre i parametri qualitativi e quantitativi necessari per la definizione del RAF;

- definisce metriche comuni di valutazione dei rischi operativi in coerenza con il RAF e modalità di valutazione e controllo dei rischi reputazionali coordinandosi con la Funzione Compliance e le Strutture competenti;
- è responsabile della valutazione dell'adeguatezza del capitale interno (ICAAP) e di informativa al pubblico (Pillar III);
- predispone annualmente, con approccio risk-based, e presenta agli Organi aziendali il piano di attività della Funzione Risk Management, all'interno del quale sono identificati e valutati i principali rischi a cui la banca è esposta e le attività di intervento necessarie, sulla base degli esiti dei controlli effettuati. Predispone con le medesime tempistiche e presenta agli Organi aziendali il resoconto delle attività svolte dalla Funzione;
- è coinvolta nella definizione delle politiche di governo dei rischi e delle fasi del processo di gestione dei rischi mediante la determinazione di un sistema di policy, regolamenti e documenti di attuazione dei limiti di rischio;
- è responsabile della definizione dei limiti operativi all'assunzione delle varie tipologie di rischio, nonché della verifica della loro adeguatezza nel continuo;
- definisce le metriche e le metodologie per la misurazione e il monitoraggio dei rischi;
- è responsabile dello sviluppo, della validazione, del mantenimento e dell'aggiornamento dei sistemi di misurazione e controllo dei rischi assicurando che siano sottoposti ad attività di backtesting periodico, che venga analizzato un appropriato numero di scenari e che siano utilizzate ipotesi conservative sulle dipendenze e sulle correlazioni;
- sviluppa e applica indicatori in grado di evidenziare situazioni di anomalia e inefficienza dei sistemi di misurazione e controllo dei rischi;
- analizza e valuta i rischi derivanti da nuovi prodotti e servizi e dall'ingresso in nuovi segmenti operativi e di mercato;
- misura e monitora l'esposizione corrente e prospettica ai rischi;
- garantisce, mediante la predisposizione di reporting, un flusso informativo costante e continuo verso gli Organi aziendali e le altre Funzioni aziendali di controllo circa le rischiosità rilevate;
- fornisce pareri preventivi sulla coerenza delle OMR con il RAF, contribuendo anche a definire i pareri per la loro identificazione;
- effettua verifiche di secondo livello sulle esposizioni creditizie;
- verifica l'adeguatezza e l'efficacia delle misure adottate per rimediare alle carenze riscontrate nel processo di gestione dei rischi;
- verifica il corretto svolgimento del monitoraggio andamentale sulle singole esposizioni creditizie;
- presidia il processo di attribuzione e aggiornamento dei rating utilizzati per la valutazione del merito creditizio delle controparti;
- analizza la coerenza della proposta di facoltà di concessione e gestione del credito predisposta dalla Funzione Crediti con l'impianto degli obiettivi e della gestione dei rischi creditizi;
- presidia il processo di valutazione dell'adeguatezza patrimoniale rispetto ai rischi assunti;
- informa il Consiglio d'Amministrazione circa un eventuale sforamento di target/soglie/limiti relativi all'assunzione dei rischi;

- è responsabile dell'attivazione delle attività di monitoraggio sulle azioni poste in essere in caso di superamento di target/soglie/limiti e della comunicazione di eventuali criticità fino al rientro delle soglie/limiti entro i livelli stabiliti;
- assicura la coerenza dei sistemi di misurazione e controllo dei rischi con i processi e le metodologie di valutazione delle attività aziendali, coordinandosi con le strutture aziendali interessate;
- predispone, gestisce e coordina il Recovery Plan, garantendo la coerenza e l'integrazione dello stesso con l'intero *framework* di Risk Management.

Funzione Antiriciclaggio

La Funzione Antiriciclaggio presiede, secondo un approccio risk-based, alla gestione dei rischi di riciclaggio e di finanziamento del terrorismo con riguardo all'attività aziendale attraverso la valutazione dell'adeguatezza delle procedure interne volte a prevenire la violazione di norme esterne (leggi e regolamenti) e di autoregolamentazione (ad esempio Statuto e Codici Etici) applicabili.

In particolare, la Funzione Antiriciclaggio ha l'obiettivo di:

- contribuire alla definizione degli orientamenti strategici e delle politiche per il governo complessivo dei rischi connessi con il riciclaggio e il finanziamento del terrorismo, alla predisposizione delle comunicazioni e delle relazioni periodiche agli Organi aziendali e all'alimentazione del Risk Appetite Framework, collaborando con le altre Funzioni aziendali di controllo al fine di realizzare un'efficace integrazione del processo di gestione dei rischi;
- sviluppare un approccio globale del rischio sulle base delle decisioni strategiche assunte, definendo la metodologia per la valutazione dei rischi di riciclaggio e finanziamento del terrorismo e le procedure per le aree di attività attinenti all'adeguata verifica della clientela, alla conservazione della documentazione e delle informazioni e all'individuazione e alla segnalazione delle operazioni sospette;
- assicurare adeguati presidi, verificando in modo continuativo l'idoneità, la funzionalità e l'affidabilità dell'assetto dei presidi antiriciclaggio, delle procedure e dei processi adottati nonché il loro grado di adeguatezza e conformità alle norme di legge;
- promuovere e diffondere la cultura di prevenzione del rischio di riciclaggio e di finanziamento del terrorismo.

Nel corso dell'esercizio 2018, le Funzioni Aziendali di Controllo hanno svolto le attività in coerenza con le pianificazioni presentate ed approvate dal Consiglio di Amministrazione della Banca.

Le Funzioni Aziendali di Controllo esternalizzate a Cassa Centrale Banca nel corso dell'esercizio 2018, subentrando in corso d'anno, hanno provveduto a rivalutare il programma dei controlli già approvato dal Consiglio di Amministrazione della Banca per il medesimo anno. Le attività di verifica per il periodo di esternalizzazione sono state programmate, in ottica risk-based, tenendo in considerazione (i) la pianificazione annuale già deliberata; (ii) le informazioni sullo stato di avanzamento degli interventi; (iii) eventuali richieste degli Organi Aziendali e di quelli di Vigilanza e (iv) le disposizioni normative che dispongono di svolgere obbligatoriamente ed annualmente determinate attività di verifica.

Controlli di linea

Il Sistema dei Controlli Interni, in coerenza con le disposizioni normative e regolamentari vigenti, prevede l'istituzione di specifici controlli di linea.

La Banca ha in particolare demandato alle strutture preposte ai singoli processi aziendali la responsabilità di attivarsi affinché le attività operative di competenza vengano espletate con efficacia ed efficienza, nel rispetto dei limiti operativi assegnati, coerentemente con gli obiettivi di rischio e con le procedure in cui si articola il processo di gestione dei rischi, nonché in maniera conforme al vigente sistema di deleghe.

Le strutture responsabili delle attività operative e dei relativi controlli di primo livello sono tenute a rilevare e segnalare tempestivamente alle funzioni aziendali competenti i rischi insiti nei processi operativi di competenza e i fenomeni critici da tenere sotto osservazione nonché a suggerire i necessari presidi di controllo atti a garantire la compatibilità delle attività poste in essere con l'obiettivo aziendale di un efficace presidio dei rischi.

La Banca agevola tale processo attraverso la diffusione, a tutti i livelli, della cultura del rischio anche mediante l'attuazione di programmi di formazione per sensibilizzare i dipendenti in merito ai presidi di controllo relativi ai propri compiti e responsabilità.

I controlli di linea sono disciplinati nell'ambito delle disposizioni interne (politiche, regolamenti, procedure, manuali operativi, circolari, altre disposizioni, ecc.) dove sono declinati in termini di responsabilità, obiettivi, modalità operative, tempistiche di realizzazione e modalità di tracciamento o incorporati nelle procedure informatiche.

Rischi a cui la Banca è esposta

Per una più compiuta illustrazione dell'assetto organizzativo o e delle procedure operative poste a presidio delle principali aree di rischio e delle metodologie utilizzate per la misurazione e la prevenzione dei rischi medesimi si rinvia all'informativa qualitativa e quantitativa riportata nella parte E della nota Integrativa – informazioni sui rischi e sulle relative politiche di copertura.

Nel seguito si riportano alcuni riferimenti di generale indirizzo a riguardo.

La chiara ed esaustiva identificazione dei rischi cui la Banca è potenzialmente esposta, costituisce il presupposto per la consapevole assunzione e l'efficace gestione degli stessi, attuate anche attraverso appropriati strumenti e tecniche di mitigazione e traslazione.

Nell'ambito dell'ICAAP la Banca aggiorna la mappa dei rischi rilevanti che costituisce la cornice entro la quale sono sviluppate le attività di misurazione/valutazione, monitoraggio e mitigazione dei rischi. A tal fine provvede all'individuazione di tutti i rischi verso i quali è o potrebbe essere esposta, ossia dei rischi che potrebbero pregiudicare la propria operatività, il perseguimento delle strategie definite e il conseguimento degli obiettivi aziendali. Per ciascuna tipologia di rischio identificata, vengono individuate le relative fonti di generazione (anche ai fini della successiva definizione degli strumenti e delle metodologie a presidio della loro misurazione e gestione) nonché le strutture responsabili della gestione. Nello svolgimento delle attività citate la Banca tiene conto del contesto normativo di riferimento, dell'operatività in termini di prodotti e mercati di riferimento, delle specificità connesse alla propria natura di banca cooperativa a mutualità prevalente operante in

un network e, per individuare gli eventuali rischi prospettici, degli obiettivi strategici definiti dal Consiglio di Amministrazione e declinati nel piano annuale, nonché di quanto rappresentato nel Risk Appetite Statement. Sulla base di quanto rilevato dalle attività di analisi svolte, la Banca ha identificato come rilevanti i seguenti rischi: rischio di credito e di controparte; rischio di concentrazione; rischio operativo; rischio di tasso di interesse; rischio di liquidità; rischio strategico; rischio di reputazione; rischio residuo, rischio di leva finanziaria eccessiva, rischi connessi con le attività di rischio e i conflitti di interesse nei confronti di soggetti collegati.

Rischio di credito
Rischio che si generi una riduzione del valore di un'esposizione creditizia in corrispondenza di un peggioramento inatteso del merito creditizio dell'utilizzatore, tra cui l'incapacità manifesta di adempiere in tutto od in parte alle sue obbligazioni contrattuali. Sono soggette al rischio di credito tutte le esposizioni ricomprese nel portafoglio bancario dell'ente.

Rischio di controparte
Rischio che la controparte di una transazione avente a oggetto determinati strumenti finanziari risulti inadempiente prima dell'effettivo regolamento della stessa. Le esposizioni soggette al rischio di controparte possono essere:
- strumenti derivati finanziari e creditizi negoziati fuori borsa (OTC);
- operazioni di pronti contro termine;
- operazioni con regolamento a scadenza.

Rischio di concentrazione
Rischio derivante da esposizioni verso controparti, incluse le controparti centrali, gruppi di controparti del medesimo settore economico, che esercitano la stessa attività o che appartengono alla medesima area geografica nonché dall'applicazione di tecniche di attenuazione del rischio di credito, compresi, in particolare, i rischi derivanti da esposizioni indirette, come, ad esempio, nei confronti di singoli fornitori di garanzie. Il rischio di concentrazione può essere distinto nelle seguenti sotto-tipologie di rischio:
- rischio di concentrazione single-name (concentrazione verso soggetti appartenenti al medesimo gruppo economico e/o connessi);
- rischio di concentrazione geo-settoriale (concentrazione verso particolari settori economici e/o aree geografiche);
- rischio di concentrazione di prodotti;
- rischio di concentrazione di garanzie reali e personali.

Rischio operativo
Rischio di incorrere in perdite derivanti dalla inadeguatezza o dalla disfunzione di procedure, risorse umane e sistemi interni, oppure da eventi esogeni. Tale definizione ricomprende il rischio legale.

Rischio di tasso di interesse nel banking book
Rischio di incorrere in perdite o flessioni degli utili per effetto di fluttuazioni sfavorevoli dei tassi di interesse sulle attività e passività del portafoglio bancario dell'ente.

Rischio di liquidità

Rischio di non essere in grado di far fronte in modo efficiente e senza mettere a repentaglio la propria ordinaria operatività ed il proprio equilibrio finanziario, ai propri impegni di pagamento o ad erogare fondi per l'incapacità di reperire fondi o di reperirli a costi superiori a quelli del mercato (funding liquidity risk) o per la presenza di limiti allo smobilizzo delle attività (market liquidity risk) incorrendo in perdite in conto capitale.

Rischio strategico
Rischio attuale o prospettico di flessione degli utili o del capitale derivante da cambiamenti del contesto operativo, da decisioni aziendali errate, da un'attuazione inadeguata di decisioni e da scarsa reattività a variazioni del contesto competitivo e di mercato.

Rischio reputazionale
Rischio attuale o prospettico di flessione degli utili, del capitale e/o della liquidità derivante da una percezione negativa dell'immagine dell'ente da parte di clienti, controparti, azionisti, dipendenti, investitori o autorità di vigilanza. Il rischio reputazionale viene considerato un rischio di secondo livello, o derivato, in quanto viene generato da altri fattori di rischio. I principali fattori di rischio originari sono:

- il rischio operativo;
- il rischio di compliance;
- il rischio strategico.

Rischio di non conformità
Rischio di incorrere in sanzioni giudiziarie o amministrative, perdite finanziarie rilevanti o danni di reputazione in conseguenza di violazioni di norme imperative (leggi, regolamenti) ovvero di autoregolamentazione (ad es., statuti, codici di condotta, codici di autodisciplina).

Rischio residuo
Rischio che le tecniche riconosciute per l'attenuazione del rischio di credito utilizzate risultino meno efficaci del previsto. Il rischio è connesso con il mancato funzionamento, la riduzione o la cessazione della protezione fornita dagli strumenti di attenuazione utilizzati.

Rischio di leva finanziaria eccessiva
Rischio che un livello di indebitamento particolarmente elevato rispetto alla dotazione di mezzi propri renda vulnerabile l'ente, evidenziando la necessità di adottare misure correttive del proprio piano industriale, compresa la vendita di attività con contabilizzazione di perdite che potrebbero comportare rettifiche di valore anche sulle restanti attività.

Rischio di governance
Rischio che la struttura societaria dell'ente non risulti adeguata e trasparente, e non sia quindi adatta allo scopo, e che i meccanismi di governance messi in atto non siano adeguati. In particolare, tale rischio può derivare dalla mancanza o inadeguatezza:

- di una struttura organizzativa solida e trasparente con responsabilità chiare, che includa gli Organi aziendali e i suoi Comitati;
- di conoscenza e comprensione, da parte dell'Organo di amministrazione, della struttura operativa dell'ente e dei rischi connessi;

- di politiche volte a individuare e prevenire i conflitti di interesse;
- di un assetto di governance trasparente per i soggetti interessati.

Rischio di sistemi – ICT
Rischio di incorrere in perdite economiche, di reputazione e di quote di mercato dovuto all'inadeguatezza o al guasto di hardware e software di infrastrutture tecniche suscettibile di compromettere la disponibilità, l'integrità, l'accessibilità e la sicurezza di tali infrastrutture e dei dati.

Rischio di riciclaggio e finanziamento del terrorismo
Rischio di incorrere in sanzioni giudiziarie o amministrative, perdite finanziarie o danni di reputazione derivanti dal coinvolgimento dell'ente, anche in maniera inconsapevole, in fenomeni di riciclaggio o di finanziamento del terrorismo.

Le valutazioni effettuate con riferimento all'esposizione ai cennati rischi e ai connessi sistemi di misurazione e controllo sono oggetto di analisi da parte dei vertici aziendali.

INFORMAZIONI SULLA CONTINUITÀ AZIENDALE, SUI RISCHI FINANZIARI, SULLE VERIFICHE PER RIDUZIONE DI VALORE DELLE ATTIVITÀ E SULLE INCERTEZZE NELL'UTILIZZO DI STIME.

Con riferimento ai documenti Banca d'Italia, Consob e Isvap n.2 del 6 febbraio 2009 e n.4 del 3 marzo 2010, relativi alle informazioni da fornire nelle relazioni finanziarie sulle prospettive aziendali, con particolare riferimento alla continuità aziendale, ai rischi finanziari, alle verifiche per riduzione di valore delle attività (impairment test) e alle incertezze nell'utilizzo delle stime, il Consiglio di Amministrazione conferma di avere la ragionevole aspettativa che la banca possa continuare la propria operatività in un futuro prevedibile e attesta pertanto che il bilancio dell'esercizio è stato predisposto in tale prospettiva di continuità.

Nella struttura patrimoniale e finanziaria della Banca e nell'andamento operativo non sussistono elementi o segnali che possano indurre incertezze sul punto della continuità aziendale.

Per l'informativa relativa ai rischi finanziari, alle verifiche per riduzione di valore delle attività e alle incertezze nell'utilizzo di stime si rinvia alle informazioni fornite nella presente relazione, a commento degli andamenti gestionali, e/o nelle specifiche sezioni della Nota Integrativa.

LE ALTRE INFORMAZIONI

Informazioni sulle ragioni delle determinazioni assunte con riguardo all'ammissione dei nuovi soci ai sensi dell'art. 2528 del codice civile

Come evidenzia la tabella sotto riportata, l'andamento del numero dei soci oscilla intorno alle 2.000 unità.
Il Socio rappresenta la figura centrale su cui poggia lo sviluppo della Banca; è scritto nello Statuto di ogni BCC: "La Banca… ha lo scopo di favorire i soci e gli appartenenti alle comunità locali nelle operazioni e nei servizi di banca, perseguendo il miglioramento delle condizioni morali, culturali ed economiche degli stessi e promuovendo lo sviluppo della cooperazione e l'educazione al risparmio e alla previdenza nonché la coesione sociale e la crescita responsabile e sostenibile del territorio nel quale opera. La Società si distingue per il proprio orientamento sociale e per la scelta di costruire il bene comune". (Dall'articolo 2 dello Statuto tipo delle BCC).
La politica della Banca rimane orientata verso un ampliamento della compagine sociale e volta ad accogliere uomini e donne che condividano la mission della banca di credito cooperativo, favorendo, nei limiti imposti dalla normativa prudenziale sulla riduzione di capitale di primaria qualità, il rimborso delle quote sottoscritte nei casi previsti dallo statuto sociale.

Nel corso dell'ultimo quinquennio, come predetto, il numero dei soci si è mantenuto intorno alle 2.000 unità:

	2014	2015	2016	2017	2018
N. Soci	2.014	2.027	2.008	1.985	2.002

Distinguendo la base sociale rispetto alla natura si evidenzia come su 2.002 soci, l'83% circa siano persone fisiche:

Tipo Controparte	Numero Soci	di cui Soci con rapporti	di cui Soci senza rapporti
Persone Fisiche	1.666	1.069	597
Persone Giuridiche	336	261	75
Totale	**2.002**	**1.330**	**672**

Con riferimento ai soci persone fisiche si riporta la distribuzione per età anagrafica:

Età Anagrafica	N. Soci Persone fisiche	% su tot
Minori	55	3,3%
18-25	29	1,7%
26-35	99	5,9%
36-45	289	17,3%
46-55	361	21,7%
56-65	369	22,1%
Over 65	464	27,9%
Totale complessivo	**1.666**	

È possibile classificare i soci in base all'anzianità di appartenenza alla compagine sociale:

Anzianità socio	N. Soci Persone fisiche	N. Soci Persone Giuridiche
Età Rapporto – < 1 anno	49	33
Età Rapporto - 1 anno	31	19
Età Rapporto - 2 anni	29	25
Età Rapporto - 3 anni	40	21
Età Rapporto - 4 anni	38	14
Età Rapporto - 5 anni	48	13
Età Rapporto - da 6 a 10 anni	396	87
Età Rapporto - da 11 a 15	275	85
Età Rapporto - > di 15 anni	750	39
Totale complessivo	**1.666**	**336**

La banca, recependo le indicazioni della Capogruppo circa l'applicazione dei presidi di trasparenza e correttezza previste dalla direttiva comunitaria sulla prestazione dei servizi di investimento (cd. Mifid II), ha deliberato la variazione della soglia minima di partecipazione in caso di ammissione alla compagine sociale che determina la volontà partecipativa dell'investimento dell'aspirante socio; il socio che vorrà sottoscrivere azioni della banca per un importo inferiore alla suddetta soglia minima darà manifestazione della volontà di effettuare un investimento finanziario con la piena applicazione dei presidi Mifid compliant.

La soglia stabilita è pari ad € 1.440 corrispondenti al valore nominale con attuale sovrapprezzo di n. 18 azioni.

Indicatore relativo al rendimento delle attività

Ai sensi dell'art. 90 della Direttiva 2013/36/UE, cd. CRD IV, si riporta di seguito l'indicatore relativo al rendimento delle attività (cd Public Disclosure of return on Assets), calcolato come rapporto tra gli utili netti e il totale di bilancio, il quale al 31 dicembre 2018 è pari a 0,39%.

Eventuali accertamenti ispettivi dell'Organo di Vigilanza

Nel corso del 2018 l'Organo di Vigilanza ha sottoposto la Banca ad accertamenti ispettivi mirati in materia di antiriciclaggio, ai sensi dell'art. 7 del D.Lgs. del 21 novembre 2007, n. 231 e successive modificazioni, dalle quali non sono state riscontrate circostanze rilevanti ai fini sanzionatori. I rilievi, di natura operativa, sono stati oggetto di specifiche iniziative della Banca atte alla loro rimozione e risoluzione.

Adesione al Gruppo IVA

L'articolo 20 del D.L. 23 ottobre 2018 n. 119 (c.d. Decreto fiscale 2019) ha esteso l'istituto del Gruppo IVA anche ai Gruppi Bancari Cooperativi.
Il gruppo IVA è un'agevolazione che prevede che le cessioni di beni e le prestazioni di servizi infragruppo non siano rilevanti ai fini dell'applicazione dell'IVA.
Nel corso dell'esercizio 2018, la Banca congiuntamente al Gruppo Cassa Centrale Credito Cooperativo Italiano, ha esercitato l'opzione per l'adesione al predetto istituto.
La decorrenza degli effetti di tale opzione si ha a partire dal periodo d'imposta 2019.

Fatti di rilievo intervenuti dopo la chiusura dell'esercizio

Costituzione Gruppo Bancario Cooperativo

A partire dal primo gennaio 2019 è nato il Gruppo Bancario Cooperativo Cassa Centrale Banca a cui la Banca è affiliata. La nascita del Gruppo, prima esperienza in assoluto di Gruppo Bancario Cooperativo, rappresenta il punto di arrivo di un lungo percorso, che nel corso del 2018 ha vissuto vari significativi momenti.
In data 19 aprile 2018 Cassa Centrale Banca ha presentato a Banca d'Italia l'istanza ai sensi dell'art. 37-ter del d.lgs. 1° settembre 1993 n. 385 ("TUB") ai fini dell'accertamento della sussistenza delle condizioni previste dallo stesso TUB per l'assunzione del ruolo di capogruppo del Gruppo Bancario Cooperativo Cassa Centrale Banca, istanza accolta con provvedimento positivo di accertamento di Banca d'Italia del 2 agosto 2018.
La decisione di aderire al costituendo Gruppo Bancario Cooperativo Cassa Centrale Banca è stata formalizzata nel corso della riunione consiliare del 12/11/2018, con l'approvazione da parte del Consiglio di Amministrazione della sottoscrizione, in nome della banca, del Contratto di Coesione e dell'Accordo di Garanzia, che – unitamente alla deliberazione dell'assemblea straordinaria dei soci del 17/11/2018 di approvazione delle modifiche statutarie richieste dalla normativa vigente – ha quindi determinato l'adesione della banca al Gruppo Bancario Cooperativo facente capo a Cassa Centrale Banca.
A seguito della presentazione in data 7-10 dicembre 2018, da parte di Cassa Centrale Banca, dell'istanza di iscrizione del Gruppo Bancario Cooperativo all'Albo dei Gruppi

Bancari, la Banca d'Italia, con provvedimento del 18 dicembre 2018, ha accertato la sussistenza dei presupposti di legge per l'iscrizione.
L'adesione al Gruppo consentirà alla banca di beneficiare del cosiddetto principio di "solidarietà estesa", che è alla base dell'autoriforma del Credito Cooperativo e permea l'intera struttura del Gruppo Bancario Cooperativo Cassa Centrale Banca.
Attraverso infatti lo strumento del Contratto di Coesione, che la capogruppo e tutte le banche di credito cooperativo aderenti al Gruppo hanno sottoscritto, il Gruppo sarà considerato un soggetto unico e coeso, con standard di liquidità e solidità finanziaria di assoluto rilievo, così come richiesto dalle normative e dai mercati finanziari. Tale risultato è possibile grazie all'adesione della capogruppo e delle Banche affiliate al sistema di garanzia previsto dal Contratto di Coesione e specificatamente normato dall'"Accordo di Garanzia". In quest'ultimo sono contenuti i profili giuridici e tecnici degli strumenti essenziali del Gruppo Cooperativo Bancario, ovvero un sistema di garanzia in solido delle obbligazioni assunte dai singoli membri ed un tempestivo canale di approvvigionamento di liquidità,
Alcuni numeri consentono infine di comprendere la dimensione del Gruppo di cui fa parte la banca.
Al 01.01.2019 il Gruppo è costituito:

- dalla Capogruppo Cassa Centrale Banca, con sede a Trento;
- da 84 BCC affiliate;
- 13 società a supporto dell'attività bancaria, attive nei settori di Banca Assicurazione, Leasing, Credito al consumo, Asset Management, IT, Servizi bancari e Gestione Immobili.

La presenza sul territorio nazionale è assicurata da 1.512 sportelli presenti in 1.069 comuni italiani, di cui 274 comuni vedono il Gruppo CCB quale unico soggetto bancario presente. I collaboratori sono circa 11.000.
Con circa 73 miliardi di euro di attivo al 31/12/2018, il Gruppo si colloca come ottavo gruppo bancario nazionale. Le Masse intermediate con la clientela superano i 117 miliardi di euro, di cui quasi 44 miliardi di euro di crediti lordi, oltre 50 miliardi di raccolta diretta e oltre 20 miliardi di raccolta indiretta. I fondi propri del gruppo superano i 6 miliardi di euro.

Modifiche al Business model IFRS 9

Nel mese di dicembre 2018 il Consiglio di Amministrazione della Banca, in coerenza con le indicazioni fornite da Cassa Centrale Banca, ha deliberato la modifica del modello di business delle proprie attività finanziarie rappresentate da titoli.
Dal punto di vista delle Banche aderenti, l'avvio del Gruppo Bancario Cooperativo rappresenta un momento di rilevante discontinuità rispetto al passato. Più in dettaglio, con la firma del Contratto di Coesione da parte della Banca - avvenuta in data 17/11/2018 - è stata attribuita a Cassa Centrale Banca, in qualità di Capogruppo, l'attività di direzione e coordinamento del Gruppo CCB e sono stati altresì definiti i poteri attribuiti alla Capogruppo.
Questi ultimi afferiscono, in sintesi, a poteri di governo del Gruppo, poteri di individuazione ed attuazione degli indirizzi strategici e operativi del Gruppo nonché ad altri poteri necessari allo svolgimento dell'attività di direzione e coordinamento. Le predette attività sono proporzionate alla rischiosità delle banche affiliate misurata sulla base di un modello risk-based previsto dallo stesso Contratto di Coesione.

L'obiettivo centrale di unitarietà e solidità del Gruppo, pur nel rispetto del principio di proporzionalità del rischio delle singole banche affiliate, ha conseguentemente richiesto un nuovo assetto organizzativo e di processi volto, in estrema sintesi, alla riduzione del rischio a livello di Gruppo.
L'evidente conseguenza del cambiamento di obiettivi è rappresentata dalle nuove linee operative di gestione dell'Area Finanza che rispondendo ad una gestione di tesoreria accentrata e a logiche di gestione del rischio liquidità diverse, hanno imposto un cambiamento del modello di business per gli investimenti nel portafoglio titoli delle singole banche affiliate.
In relazione a quanto precede, in data 27 novembre 2018, Cassa Centrale Banca - in vista dell'imminente avvio del Gruppo CCB - ha comunicato le scelte che dovevano essere recepite dalle banche affiliate a far data dal 1 gennaio 2019, inerenti i titoli governativi già classificati nel business model HTC&S al 31 dicembre 2018 dettagliando la vita residua dei titoli oggetto di riclassifica nel portafoglio HTC ed il peso percentuale dei titoli governativi italiani nel portafoglio HTC in relazione al totale dei titoli governativi italiani.
Come conseguenza di quanto sopra, in data 07/12/2018, il Consiglio di Amministrazione della Banca ha approvato la decisione del cambiamento del modello di business accettando la formulazione di diversi obiettivi strategici da parte di un nuovo management di riferimento (quello di Capogruppo).
Sotto il profilo contabile, gli effetti della modifica dei modelli di business avranno riflessi dal 1° gennaio 2019 e comporteranno da un lato una riclassifica di parte del portafoglio titoli di stato italiani dalla categoria contabile "Attività finanziarie valutate al fair value con impatto sulla redditività complessiva" alla categoria contabile "Attività finanziarie valutate al costo ammortizzato" e dall'altro un previsto miglioramento del CET 1 ratio a seguito del venir meno di riserve OCI negative associate ai titoli riclassificati. Nessun effetto si avrà invece sul conto economico, così come il tasso di interesse effettivo e la valutazione delle perdite attese su crediti non sono rettificati a seguito della riclassificazione.

Informativa sulle operazioni con parti correlate

Le informazioni sui rapporti con parti correlate, come definite dallo IAS 24, sono riportate nella "parte H - operazioni con parti correlate" della nota integrativa, cui si fa rinvio.
Ai sensi della disciplina prudenziale in materia di attività di rischio e conflitti di interesse nei confronti di soggetti collegati, si evidenzia che nel corso del 2018 sono state effettuate n. 3 operazioni verso soggetti collegati, per un ammontare complessivo di 165.000 euro.
Nessuna delle sopradette operazioni rientra nella definizione di "*operazioni di maggiore rilevanza*".

Evoluzione prevedibile della gestione

La Banca, con riferimento al 2019, ha redatto il piano operativo, improntato ad obiettivi di crescita degli aggregati di raccolta ed impieghi secondo l'andamento rilevato nell'esercizio appena concluso.

La crescita degli aggregati, il mantenimento di politiche di remunerazione degli impieghi e di ulteriore contenimento del costo della raccolta, insieme alla previsione di cessione di parte del portafoglio crediti in sofferenza, il mantenimento del tasso di decadimento registrato nel 2018 e dei costi amministrativi, determina la previsione di un risultato economico positivo anche per l'anno 2019.

La banca, nella definizione del piano strategico per il triennio 2020-2022, dovrà tenere conto anche degli obiettivi e delle strategie di gruppo, pertanto lo stesso sarà il risultato di un processo di governo che vedrà il supporto ed il coinvolgimento di funzioni della Capogruppo.

Il 2019 sarà l'anno nel corso del quale si realizzeranno appieno le principali novità operative collegate all'appartenenza della banca al Gruppo Bancario Cooperativo Cassa Centrale Banca.
Coerentemente con quanto previsto dalla normativa di riferimento, già nel corso dell'esercizio appena concluso alcune Funzioni Aziendali di Controllo sono state esternalizzate dalla banca alla Capogruppo Cassa Centrale Banca. A partire dal 01.01.2019 è stata completata l'esternalizzazione di dette funzioni, al fine di dare puntale realizzazione a quanto previsto dalle disposizioni vigenti
È attesa nell'immediato un'ulteriore intensificazione del rapporto di collaborazione tra la banca e Cassa Centrale Banca per effetto di linee guida comuni e coordinate, quali a titolo di esempio le policy di Gruppo in materia creditizia e di gestione del portafoglio finanza.
Il Gruppo Bancario Cooperativo mantiene e rafforza la solidità e il radicamento con il territorio delle singole Banche aderenti e declinerà l'intera attività di coordinamento secondo un principio di proporzionalità (modello risk-based) che salvaguardando le finalità mutualistiche rafforzi la competitività e l'efficienza attraverso un'offerta di prodotti, servizi e soluzioni organizzative in linea con le *best practice* di mercato.

CONSIDERAZIONI CONLUSIVE

Cari soci,
viviamo tempi di dis-orientamento. Bussole e mappe tradizionali non sembrano essere più sufficienti ad indicare una sicura direzione.

Il contesto – economico, sociale, politico, civile – sembra aver smarrito la sua origine etimologica (contextus) di trama tessuta insieme. Oggi si ha più la sensazione di trovarsi di fronte a grovigli, in molti casi inestricabili. E non ci sono ricette facili.

La soluzione non può essere trovata nell'immunità e nell'isolamento. C'è bisogno di comunità. Da costruire e ricostruire, partendo dal basso, dai territori, dai legami "semplici". Superando il rischio di rintanarsi. Perché le comunità vivono e si sviluppano grazie alle connessioni.

C'è bisogno di banche di comunità. Non è la stessa cosa essere banche di prossimità e banche di comunità. Molti istituti di credito possono dire di essere "prossimi", in senso fisico o virtuale. Ma si tratta di relazioni "uno ad uno". Le banche di comunità, invece, favoriscono relazioni multipolari, creano connessioni e le intrecciano a loro volta.

Il nostro continente ha bisogno di patrie, ma ha ancora più bisogno di Europa, l'unico soggetto in grado di confrontarsi con il resto del mondo. E per questo l'idea di Europa non può implodere nel groviglio, ma tornare a respirare alto, presentandosi come l'aggregato che consente di moltiplicare la somma delle potenzialità di ogni suo componente.

L'Europa è una casa da abitare, non da lasciar decadere.

Anche il contesto del Credito Cooperativo ha bisogno di mantenere fluide tutte le proprie trame e connessioni.

La nascita dei Gruppi potrà consentire di superare gli "svantaggi" della piccola dimensione (senza perderne i vantaggi) e contemporaneamente beneficiare dei "vantaggi" della grande (senza assumerne i limiti). Potenziando ed evolvendo il sostegno all'economia locale. Preservando i valori della cooperazione e della mutualità.

Potrà consentire il rafforzamento ed il recupero della redditività, che, nonostante il recente miglioramento, non è ancora stabilmente conseguito. Di affrontare meglio la sfida posta dall'evoluzione della normativa e dalla sua ipertrofia, che rischia di avere riflessi pesanti sull'offerta di finanziamenti all'economia reale. Di avere maggiori strumenti per gestire la digitalizzazione e l'innovazione tecnologica.

Anche nel nuovo contesto, il modello originale di banca cooperativa mutualistica non può correre il rischio di omologarsi con altri modelli che le sono estranei. Occorre investire nello strutturare, nel consolidare, nell'interpretare con le categorie della modernità l'immenso patrimonio rappresentato dalle BCC. Patrimonio "a triplo impatto": non solo economico, ma anche sociale e culturale. E di democrazia partecipativa. Questa responsabilità è nelle mani di tutte le componenti del Credito Cooperativo. In quota parte, anche nostra.

Signori Soci,

riteniamo doveroso, in ultimo, porgere espressione di gratitudine al Direttore della Filiale di Catania della Banca d'Italia dott. Gennaro Gigante ed ai suoi collaboratori per le preziose indicazioni ricevute.

Un sentito ringraziamento desideriamo altresì porgere alla Federazione Siciliana delle BCC, ed in particolare al Presidente dott. Salvatore Saporito ed al Direttore dott. Nicola Culicchia che pur nell'attuale incertezza del ruolo delle istituzioni associative locali e nazionali del Credito Cooperativo, non hanno mancato di essere riferimento e di mostrare la loro vicinanza al Credito Etneo.

Un ringraziamento sentito desideriamo esprimere nei confronti del Presidente di Cassa Centrale Banca, dott. Giorgio Fracalossi ed all'Amministratore delegato, dott. Mario Sartori, unitamente a tutto lo staff che ha affrontato e portato a termine nel 2018 la sfida della costituzione del Gruppo Bancario Cooperativo al quale la banca ha aderito.

Un particolare ringraziamento rivolgiamo a tutto il personale del Credito Etneo, di Cassa Centrale Banca e delle società del Gruppo per la costante collaborazione assicurata o ricevuta.

A voi tutti, Signori Soci, il più caloroso saluto e la gratitudine per la costante fiducia manifestata.

PROGETTO DI DESTINAZIONE DEGLI UTILI DI ESERCIZIO

L'utile di esercizio ammonta a € 981.321,35. Si propone all'Assemblea di procedere alla seguente ripartizione:

Alla riserva legale di cui all'art. 53, comma 1 lettera a) dello Statuto (pari almeno al 70% degli utili netti annuali)	€ 940.000,00
Ai fondi mutualistici per la promozione e lo sviluppo della cooperazione, di cui all'art. 53 comma 1 lettera b) dello Statuto (pari al 3% degli utili netti annuali)	€ 29.439,64
Ai fini di beneficenza e mutualità	€ 11.881,71

Per tutto quanto rappresentato nella presente relazione, proponiamo al Vostro esame ed alla Vostra approvazione il Bilancio dell'esercizio 2018 come esposto nella documentazione di stato patrimoniale e di conto economico, nonché nella nota integrativa.

Catania, lì 29 Marzo 2019

Il Consiglio di Amministrazione

Relazione del Collegio Sindacale

Signori Soci del Credito Etneo BCC,

il Consiglio di Amministrazione ha messo a nostra disposizione il bilancio d'esercizio chiuso al 31 dicembre 2018 unitamente alla relazione sulla gestione nei termini di legge.

Il progetto di bilancio, che è composto dagli schemi dello stato patrimoniale, del conto economico, del prospetto della redditività complessiva, del prospetto delle variazioni del patrimonio netto, del rendiconto finanziario e della nota integrativa e dalle relative informazioni comparative, è stato sottoposto alla revisione legale dei conti dalla Società KPMG Spa e può essere riassunto nelle seguenti risultanze:

Stato patrimoniale	
Attivo	252.119.910
Passivo e Patrimonio netto	251.138.589
Utile/Perdita dell'esercizio	981.321

Conto economico	
Utile/Perdita dell'operatività corrente al lordo delle imposte	1.198.808
Imposte sul reddito dell'esercizio dell'operatività corrente	(217.487)
Utile/Perdita dell'esercizio	981.321

La nota integrativa, poi, contiene le ulteriori informazioni ritenute utili per una rappresentazione più completa degli accadimenti aziendali e per una migliore comprensione dei dati di bilancio ed è altresì integrata con appositi dati ed informazioni, anche con riferimento a specifiche previsioni di legge. In tale ottica, la stessa fornisce le informazioni richieste da altre norme del codice civile e dalla regolamentazione secondaria cui la Vostra Banca è soggetta, nonché altre informazioni ritenute opportune dall'organo amministrativo per rappresentare in modo veritiero e corretto la situazione patrimoniale, economica e finanziaria della Banca.

Unitamente ai dati al 31 dicembre 2018, gli schemi del bilancio contengono, laddove richiesto dalle istruzioni emanate dalla Banca d'Italia con la Circolare n. 262 del 22 dicembre 2005, anche quelli al 31 dicembre 2017.

Sul bilancio nel suo complesso è stato rilasciato un giudizio senza rilievi dalla Società di revisione legale dei conti KPMG Spa che ha emesso, ai sensi dell'art. 14 del D.Lgs. N. 39/2010, una relazione in data 12 Aprile 2019 per la funzione di revisione legale dei conti. Detta relazione evidenzia che il bilancio d'esercizio è stato redatto in base ai principi contabili internazionali International Financial Reporting Standards (IFRS) adottati dall'Unione Europea ed è stato predisposto sulla base delle citate istruzioni

di cui alla Circolare n. 262 del 22 dicembre 2005; esso pertanto è redatto con chiarezza e rappresenta in modo veritiero e corretto la situazione patrimoniale e finanziaria e il risultato economico della società. Inoltre, detta relazione evidenzia che la relazione sulla gestione presentata agli Amministratori è coerente con il bilancio d'esercizio della Banca al 31 dicembre 2018 ed è stata redatta in conformità alle norme di legge.

Nel corso delle verifiche eseguite il Collegio Sindacale ha proceduto anche ad incontri periodici con la Società incaricata della revisione legale dei conti, prendendo così atto del lavoro svolto dalla medesima e procedendo allo scambio reciproco di informazioni nel rispetto dell'art. 2409-septies del cod. civ.. Per quanto concerne le voci del bilancio presentato alla Vostra attenzione il Collegio Sindacale ha effettuato i controlli necessari per poter formulare le conseguenti osservazioni, così come richiesto dalle "Norme di comportamento del Collegio Sindacale" emanate dal Consiglio Nazionale dei Dottori Commercialisti e degli Esperti Contabili.

Tali controlli hanno interessato, in particolare, i principi di redazione e i criteri di valutazione, con attenzione specifica al tema degli accantonamenti, adottati dagli amministratori e l'osservanza del principio di prudenza.

Il nostro esame è stato svolto secondo le richiamate Norme di comportamento del Collegio Sindacale e, in conformità a tali Norme, abbiamo fatto riferimento alle disposizioni che disciplinano il bilancio di esercizio, con riferimento: ai principi contabili internazionali IAS/IFRS emanati dall'International Accounting Standards Board (IASB) ed ai relativi documenti interpretativi emanati dall'International Financial Reporting Interpretations Committee (IFRIC), omologati dalla Commissione Europea ed in vigore alla data di riferimento del bilancio; al Framework for the Preparation and Presentation of Financial Statement ("quadro sistematico per la preparazione e presentazione del bilancio") emanato dallo IASB, con particolare riguardo al principio fondamentale della prevalenza della sostanza sulla forma, nonché al concetto della rilevanza e della significatività dell'informazione; alle istruzioni contenute nella Circolare della Banca d'Italia n. 262 del 22 dicembre 2005; ai documenti sull'applicazione degli IFRS in Italia predisposti dall'Organismo Italiano di Contabilità (O.I.C) nonché alle precisazioni inviate dalla Banca d'Italia.

Dai riscontri effettuati non sono emerse discordanze rispetto alle norme che regolano la redazione del bilancio e rispetto all'applicazione dei principi contabili internazionali.

Il Collegio ha poi esaminato la Relazione aggiuntiva, di cui all'art. 19 del D.Lgs 39/2010 ed all'art. 11 del Regolamento (UE) n. 537/2014, rilasciata dalla Società di revisione KPMG Spa in data 12 Aprile 2019, da cui si evince l'assenza di carenze significative del sistema di controllo interno inerente al processo di informativa e contenente la dichiarazione, ai sensi dell'art. 6, paragrafo 2, lett. a) del Regolamento (UE) n. 537/2014, che la Società medesima e i partner, i membri dell'alta direzione e i dirigenti che hanno effettuato la revisione legale dei conti sono indipendenti dalla Banca.

Nel corso dell'esercizio 2018 abbiamo partecipato alle riunioni del Consiglio di Amministrazione ed abbiamo operato n° 22 verifiche, sia collegiali che individuali.

Nello svolgimento e nell'indirizzo delle nostre verifiche ed accertamenti ci siamo

avvalsi delle strutture e delle funzioni di controllo interne alla Banca ed abbiamo ricevuto dalle stese adeguati flussi informativi. Il nostro esame è stato svolto secondo le richiamate Norme di comportamento del Collegio Sindacale.

In particolare, in ossequio all'art. 2403 del codice civile ed alla regolamentazione secondaria cui la Vostra Banca è soggetta, il Collegio:

1) ha ottenuto dagli Amministratori le informazioni sul generale andamento della gestione e sulla sua prevedibile evoluzione, nonché sulle operazioni di maggior rilievo economico finanziario e patrimoniale e su quelle svolte con parti correlate;

2) ha potuto verificare, in base alle informazioni ottenute, che le azioni deliberate e poste in essere sono conformi alla legge e allo Statuto sociale e che non appaiono manifestatemene imprudenti, azzardate in potenziale conflitto di interessi o in contrasto con le deliberazioni assunte dall'Assemblea o tali da compromettere l'integrità del patrimonio;

3) ha vigilato sull'osservanza della Legge e dello Statuto, nonché sul rispetto dei principi di corretta amministrazione;

4) ha acquisito conoscenza e vigilato, per quanto di sua competenza, sull'adeguatezza dell'assetto organizzativo della Banca. A tal fine il Collegio ha operato, sia tramite la raccolta di informazioni dai responsabili delle diverse funzioni aziendali sia con incontri ricorrenti con i responsabili stessi. A tal riguardo, non ha osservazioni particolari da riferire;

5) ha vigilato sulla completezza, adeguatezza, funzionalità e affidabilità del sistema dei controlli interni e del quadro di riferimento per la determinazione della propensione al rischio della banca (Risk Appetite Framework), affinché gli stessi risultino coerenti con lo sviluppo e le dimensioni dell'attività sociale, nonché ai particolari obblighi e vincoli ai quali la Vostra Banca è soggetta; in proposito è stata posta attenzione all'attività di analisi sulle diverse tipologie di rischio ed alle modalità adottate per la loro gestione e controllo, con diverse tipologie di rischio ed alle modalità adottate per la loro gestione e controllo, con specifica attenzione al processo interno di determinazione dell'adeguatezza patrimoniale (ICAAP) ed al processo di gestione del rischio di liquidità. È stata inoltre verificata la corretta allocazione gerarchico – funzionale delle funzioni aziendali di controllo. Nello svolgimento e nell'indirizzo delle proprie verifiche ed accertamenti si è avvalso delle strutture e delle funzioni di controllo interne alla Banca ed ha ricevuto dalle stesse adeguati flussi informativi;

6) ha verificato, alla luce di quanto disposto dalle Autorità di vigilanza in tema di sistemi di remunerazione e incentivazione, l'adeguatezza e la rispondenza al quadro normativo delle politiche e delle prassi di remunerazione adottate dalla Banca;

7) ha vigilato sulla completezza, adeguatezza, funzionalità e affidabilità del piano di continuità operativa adottato dalla Banca;

8) ha verificato, alla luce di quanto raccomandato dalle Autorità di vigilanza in tema di distribuzione dei dividendi, l'avvenuta adozione da parte della Banca di una politica di distribuzione dei dividendi incentrata su ipotesi conservative e prudenti, tali da consentire il pieno rispetto dei requisiti di capitale attuali e prospettici, anche tenuto conto degli effetti legati all'applicazione – a regime – del framework prudenziale introdotto a seguito del recepimento di Basilea 3.

Dalla nostra attività di controllo e verifica non sono emersi fatti significativi tali da richiedere la segnalazione alla Banca d'Italia.

Vi evidenziamo, infine, che non sono pervenute denunce ex art. 2408 del codice civile o esposti di altra natura.

Il Collegio Sindacale, in ottemperanza alle disposizioni di cui all'art. 2 Legge n.59/1992 e dell'art. 2545 cod. civ., comunica di condividere i criteri seguiti dal Consigli di Amministrazione nella gestione sociale per il conseguimento degli scopi mutualistici in conformità col carattere cooperativo della Banca e dettagliati nella relazione sulla gestione presentata dagli stessi Amministratori.

In considerazione di quanto sopra, il Collegio esprime parere favorevole all'approvazione del bilancio dell'esercizio e concorda con la proposta di destinazione del risultato di esercizio formulata dal Consiglio di Amministrazione.

Catania, 15 Aprile 2019

Il Collegio Sindacale

Dott. Vincenzo Rapisarda

Dott. Pietro Asero

Dott. Edoardo Massarelli

KPMG S.p.A.
Revisione e organizzazione contabile
Via Genova, 49
95127 CATANIA CT
Telefono +39 095 449397
Email it-fmauditaly@kpmg.it
PEC kpmgspa@pec.kpmg.it

Relazione della società di revisione indipendente ai sensi dell'art. 14 del D.Lgs. 27 gennaio 2010, n. 39 e dell'art. 10 del Regolamento (UE) n. 537 del 16 aprile 2014

Ai Soci della
Banca di Credito Cooperativo Credito Etneo Società Cooperativa

Relazione sulla revisione contabile del bilancio d'esercizio

Giudizio

Abbiamo svolto la revisione contabile del bilancio d'esercizio della Banca di Credito Cooperativo Credito Etneo Società Cooperativa (nel seguito anche la "Banca"), costituito dallo stato patrimoniale al 31 dicembre 2018, dal conto economico, dal prospetto della redditività complessiva, dal prospetto delle variazioni di patrimonio netto e dal rendiconto finanziario per l'esercizio chiuso a tale data e dalla nota integrativa che include anche la sintesi dei più significativi principi contabili applicati.

A nostro giudizio, il bilancio d'esercizio fornisce una rappresentazione veritiera e corretta della situazione patrimoniale e finanziaria della Banca di Credito Cooperativo Credito Etneo Società Cooperativa al 31 dicembre 2018, del risultato economico e dei flussi di cassa per l'esercizio chiuso a tale data in conformità agli International Financial Reporting Standards adottati dall'Unione Europea nonché ai provvedimenti emanati in attuazione dell'art. 43 del D.Lgs. 136/15.

Elementi alla base del giudizio

Abbiamo svolto la revisione contabile in conformità ai principi di revisione internazionali (ISA Italia). Le nostre responsabilità ai sensi di tali principi sono ulteriormente descritte nel paragrafo "*Responsabilità della società di revisione per la revisione contabile del bilancio d'esercizio*" della presente relazione. Siamo indipendenti rispetto alla Banca di Credito Cooperativo Credito Etneo Società Cooperativa in conformità alle norme e ai principi in materia di etica e di indipendenza applicabili nell'ordinamento italiano alla revisione contabile del bilancio. Riteniamo di aver acquisito elementi probativi sufficienti e appropriati su cui basare il nostro giudizio.

Aspetti chiave della revisione contabile

Gli aspetti chiave della revisione contabile sono quegli aspetti che, secondo il nostro giudizio professionale, sono stati maggiormente significativi nell'ambito della revisione contabile del bilancio dell'esercizio in esame. Tali aspetti sono stati da noi affrontati nell'ambito della revisione contabile e nella formazione del nostro giudizio sul bilancio d'esercizio nel suo complesso; pertanto su tali aspetti non esprimiamo un giudizio separato.

KPMG S.p.A. società soggetta all'attività di direzione e coordinamento di diritto italiano e controllata dalla società KPMG Holding Italia B.V. società di diritto olandese appartenente al KPMG International Cooperative (KPMG International) società di diritto svizzero

Ancona Aosta Bari Bergamo Bologna Bolzano Brescia Catania Como Firenze Genova Lecce Milano Napoli Novara Padova Palermo Parma Perugia Pescara Roma Torino Trento Treviso Trieste Vicenza Verona

Società per azioni
Capitale sociale
Euro 10.345.750,00 i.v.
Registro Imprese Milano e
Codice Fiscale N. 00709600159
R.E.A. Milano N. 512857
Partita IVA 00709600159
VAT number IT00709600159
Sede legale: Via Vittor Pisani, 25
20124 Milano MI ITALIA

Transizione al principio contabile internazionale IFRS 9

Nota integrativa: Parte A – Politiche Contabili, "L'entrata in vigore dell'IFRS 9"

Aspetto chiave	Procedure di revisione in risposta all'aspetto chiave
Il nuovo principio contabile internazionale IFRS 9 "Strumenti finanziari", la cui prima applicazione è avvenuta nel 2018, ha modificato le regole di classificazione, misurazione, valutazione ("*impairment*") e di *hedge accounting* degli strumenti finanziari, rispetto a quanto previsto dallo IAS 39, applicato fino al 31 dicembre 2017. La prima applicazione del nuovo principio contabile ha richiesto la rideterminazione dei saldi iniziali della Banca al 1° gennaio 2018. In particolare, gli Amministratori hanno: — riclassificato le attività finanziarie nelle nuove voci contabili "Attività finanziarie valutate al *fair value* con impatto a conto economico", "Attività finanziarie valutate al *fair value* con impatto sulla redditività complessiva" e "Attività finanziarie valutate al costo ammortizzato" e le passività finanziarie nella nuova voce contabile "Passività finanziarie valutate al costo ammortizzato"; — rideterminato il valore delle attività e delle passività finanziarie secondo le regole di misurazione previste dall'IFRS 9; — rideterminato l'*impairment* delle attività finanziarie, con particolare riferimento ai crediti verso la clientela, secondo le regole previste dal nuovo principio; — rilevato gli effetti derivanti dalla prima applicazione del nuovo principio contabile, al netto dei relativi effetti fiscali, tra le riserve di patrimonio netto; — descritto le principali novità introdotte dal nuovo principio contabile, il processo di transizione seguito dalla Banca, le principali scelte adottate e gli impatti derivanti dalla prima applicazione dell'IFRS9. L'applicazione del nuovo principio contabile ha determinato una riduzione del patrimonio netto della Banca, al 1° gennaio 2018, pari a €1,7 milioni, al netto dei relativi effetti fiscali. L'adozione del nuovo principio contabile ha inoltre comportato rilevanti modifiche di processo, organizzative e valutative delle attività finanziarie. Le attività connesse alla transizione all'IFRS 9 sono caratterizzate da notevole	Le nostre procedure di revisione hanno incluso: — la comprensione dei processi aziendali di transizione al principio contabile internazionale IFRS 9 e del relativo ambiente informatico della Banca con riferimento alla classificazione, alla misurazione e all'*impairment* degli strumenti finanziari; — l'analisi a campione della corretta classificazione delle attività finanziarie tramite l'esame delle attività svolte dalla Banca in sede di transizione, l'ottenimento delle evidenze delle analisi svolte, la verifica della coerenza tra le analisi svolte e i risultati ottenuti; — l'analisi a campione dell'applicazione del modello di misurazione delle attività finanziarie (costo ammortizzato o *fair value*) coerentemente con i criteri di classificazione adottati dalla Banca; — l'analisi della coerenza delle regole di "*stage allocation*" applicate dalla Banca ai crediti rispetto alle indicazioni del nuovo principio contabile e la verifica a campione dell'effettiva applicazione di tali regole. Tale attività è stata effettuata con il supporto di esperti del network KPMG; — l'analisi delle principali stime e metodologie applicate nei nuovi modelli di *impairment*, incluso l'esame della ragionevolezza delle principali assunzioni e variabili in essi contenuti. Tale attività è stata effettuata con il supporto di esperti del network KPMG; — l'esame dell'appropriatezza dell'informativa di bilancio relativa alla transizione al nuovo principio contabile.

complessità di stima e da elementi di soggettività e incertezza. Per tali ragioni abbiamo considerato la transizione al principio contabile internazionale IFRS 9 "Strumenti Finanziari" un aspetto chiave dell'attività di revisione.	

Classificazione e valutazione dei crediti verso la clientela

Nota integrativa "Parte A – Politiche contabili A.1 Parte Generale, sezione 2 "Principi generali di redazione" e A.2 Parte relativa alle principali voci di bilancio, Sezione 3 "Attività finanziarie valutate al costo ammortizzato"

Nota integrativa: "Parte B – Informazioni sullo stato patrimoniale - Attivo": Sezione 4 "Attività: finanziarie valutate al costo ammortizzato – Voce 40".

Nota integrativa "Parte C – Informazioni sul conto economico": Sezione 8 "Le rettifiche/riprese di valore nette per rischio di credito – Voce 130".

Nota integrativa "Parte E - Informazioni sui rischi e sulle relative politiche di copertura": Sezione 1 "Rischio di credito".

Aspetto chiave	**Procedure di revisione in risposta all'aspetto chiave**
L'erogazione di crediti alla clientela rappresenta una rilevante attività della Banca. I crediti verso la clientela iscritti tra le attività finanziarie valutate al costo ammortizzato, al 31 dicembre 2018, (al netto dei Titoli di debito pari a €50,2 milioni) ammontano a €97,9 milioni e rappresentano il 39% del totale attivo del bilancio d'esercizio. Le rettifiche di valore nette per il rischio di credito di attività finanziarie valutate al costo ammortizzato nell'esercizio chiuso al 31 dicembre 2018 ammontano a €1,2 milioni. Ai fini della classificazione, gli Amministratori effettuano analisi, talvolta complesse, rivolte ad individuare le posizioni che, successivamente all'erogazione, mostrano evidenze di una possibile perdita di valore, considerando sia informazioni interne, legate all'andamento delle posizioni creditorie, sia informazioni esterne, legate al settore di riferimento e all'esposizione complessiva dei debitori verso il sistema bancario. La valutazione dei crediti verso la clientela è una attività di stima complessa, caratterizzata da un alto grado di incertezza e di soggettività, nella quale gli Amministratori utilizzano modelli di valutazione che tengono in considerazione numerosi elementi quantitativi e qualitativi quali, tra gli altri, i dati storici relativi agli incassi, i flussi di cassa attesi e i relativi tempi attesi di recupero, l'esistenza di indicatori di possibili perdite di valore, la stima della capacità di rimborso dei debitori,	Le nostre procedure di revisione hanno incluso: — la comprensione dei processi aziendali e del relativo ambiente informatico della Banca con riferimento all'erogazione, al monitoraggio, alla classificazione e alla valutazione dei crediti verso la clientela; — l'esame della configurazione e della effettiva implementazione dei controlli e lo svolgimento di procedure per valutare l'efficacia operativa dei controlli ritenuti rilevanti, con particolare riferimento all'identificazione dei crediti che presentano indicatori di perdite di valore e alla determinazione delle rettifiche di valore; — l'analisi dei criteri di classificazione utilizzati al fine di ricondurre i crediti verso la clientela alle categorie richieste dall'IFRS 9 (c.d. "*staging*"); — l'analisi delle politiche e dei modelli di valutazione analitici e forfettari utilizzati e l'esame della ragionevolezza delle principali assunzioni e variabili in essi contenuti. Tale attività è stata effettuata con il supporto di esperti del network KPMG; — la selezione di un campione di crediti valutati analiticamente e l'esame della ragionevolezza degli indicatori di perdita di valore identificati e delle assunzioni relative alla recuperabilità anche in base alle eventuali garanzie ricevute;

la valutazione delle eventuali garanzie, l'impatto di variabili macroeconomiche e di rischi dei settori nei quali operano i clienti della Banca. Per tali ragioni abbiamo considerato la classificazione e la valutazione dei crediti verso la clientela un aspetto chiave dell'attività di revisione.	— la selezione di un campione di crediti valutati con metodologie forfettarie, la verifica dell'applicazione dei modelli di valutazione adottati e la verifica della corrispondenza delle percentuali di svalutazione applicate con quelle previste da tali modelli. Tale attività è stata effettuata con il supporto di esperti del network KPMG; — l'analisi delle variazioni significative delle categorie di crediti e delle relative rettifiche di valore rispetto ai dati degli esercizi precedenti e la discussione dei risultati con le funzioni aziendali coinvolte; — l'analisi delle operazioni di cessione effettuate nel corso dell'esercizio; — l'esame dell'appropriatezza dell'informativa di bilancio relativa ai crediti verso la clientela iscritti tra le attività finanziarie valutate al costo ammortizzato.

Responsabilità degli Amministratori e del Collegio Sindacale della Banca di Credito Cooperativo Credito Etneo Società Cooperativa per il bilancio d'esercizio

Gli Amministratori sono responsabili per la redazione del bilancio d'esercizio che fornisca una rappresentazione veritiera e corretta in conformità agli International Financial Reporting Standards adottati dall'Unione Europea nonché ai provvedimenti emanati in attuazione dell'art. 43 del D.Lgs. 136/15 e, nei termini previsti dalla legge, per quella parte del controllo interno dagli stessi ritenuta necessaria per consentire la redazione di un bilancio che non contenga errori significativi dovuti a frodi o a comportamenti o eventi non intenzionali.

Gli Amministratori sono responsabili per la valutazione della capacità della Banca di continuare a operare come un'entità in funzionamento e, nella redazione del bilancio d'esercizio, per l'appropriatezza dell'utilizzo del presupposto della continuità aziendale, nonché per una adeguata informativa in materia. Gli Amministratori utilizzano il presupposto della continuità aziendale nella redazione del bilancio d'esercizio a meno che abbiano valutato che sussistono le condizioni per la liquidazione della Banca o per l'interruzione dell'attività o non abbiano alternative realistiche a tali scelte.

Il Collegio Sindacale ha la responsabilità della vigilanza, nei termini previsti dalla legge, sul processo di predisposizione dell'informativa finanziaria della Banca.

Responsabilità della società di revisione per la revisione contabile del bilancio d'esercizio

I nostri obiettivi sono l'acquisizione di una ragionevole sicurezza che il bilancio d'esercizio nel suo complesso non contenga errori significativi, dovuti a frodi o a comportamenti o eventi non intenzionali, e l'emissione di una relazione di revisione che includa il nostro giudizio. Per ragionevole sicurezza si intende un livello elevato di sicurezza che, tuttavia, non fornisce la garanzia che una revisione contabile svolta in conformità ai principi di revisione internazionali (ISA Italia) individui sempre un errore significativo, qualora esistente. Gli errori possono derivare da frodi o da comportamenti o eventi non intenzionali e sono considerati significativi qualora ci si possa

ragionevolmente attendere che essi, singolarmente o nel loro insieme, siano in grado di influenzare le decisioni economiche degli utilizzatori prese sulla base del bilancio d'esercizio.

Nell'ambito della revisione contabile svolta in conformità ai principi di revisione internazionali (ISA Italia), abbiamo esercitato il giudizio professionale e abbiamo mantenuto lo scetticismo professionale per tutta la durata della revisione contabile. Inoltre:

— abbiamo identificato e valutato i rischi di errori significativi nel bilancio d'esercizio, dovuti a frodi o a comportamenti o eventi non intenzionali; abbiamo definito e svolto procedure di revisione in risposta a tali rischi; abbiamo acquisito elementi probativi sufficienti e appropriati su cui basare il nostro giudizio. Il rischio di non individuare un errore significativo dovuto a frodi è più elevato rispetto al rischio di non individuare un errore significativo derivante da comportamenti o eventi non intenzionali, poiché la frode può implicare l'esistenza di collusioni, falsificazioni, omissioni intenzionali, rappresentazioni fuorvianti o forzature del controllo interno;

— abbiamo acquisito una comprensione del controllo interno rilevante ai fini della revisione contabile allo scopo di definire procedure di revisione appropriate nelle circostanze e non per esprimere un giudizio sull'efficacia del controllo interno della Banca;

— abbiamo valutato l'appropriatezza dei principi contabili utilizzati nonché la ragionevolezza delle stime contabili effettuate dagli Amministratori, inclusa la relativa informativa;

— siamo giunti a una conclusione sull'appropriatezza dell'utilizzo da parte degli Amministratori del presupposto della continuità aziendale e, in base agli elementi probativi acquisiti, sull'eventuale esistenza di un'incertezza significativa riguardo a eventi o circostanze che possono far sorgere dubbi significativi sulla capacità della Banca di continuare a operare come un'entità in funzionamento. In presenza di un'incertezza significativa, siamo tenuti a richiamare l'attenzione nella relazione di revisione sulla relativa informativa di bilancio ovvero, qualora tale informativa sia inadeguata, a riflettere tale circostanza nella formulazione del nostro giudizio. Le nostre conclusioni sono basate sugli elementi probativi acquisiti fino alla data della presente relazione. Tuttavia, eventi o circostanze successivi possono comportare che la Banca cessi di operare come un'entità in funzionamento;

— abbiamo valutato la presentazione, la struttura e il contenuto del bilancio d'esercizio nel suo complesso, inclusa l'informativa, e se il bilancio d'esercizio rappresenti le operazioni e gli eventi sottostanti in modo da fornire una corretta rappresentazione.

Abbiamo comunicato ai responsabili delle attività di *governance*, identificati a un livello appropriato come richiesto dagli ISA Italia, tra gli altri aspetti, la portata e la tempistica pianificate per la revisione contabile e i risultati significativi emersi, incluse le eventuali carenze significative nel controllo interno identificate nel corso della revisione contabile.

Abbiamo fornito ai responsabili delle attività di *governance* anche una dichiarazione sul fatto che abbiamo rispettato le norme e i principi in materia di etica e di indipendenza applicabili nell'ordinamento italiano e abbiamo comunicato loro ogni situazione che possa ragionevolmente avere un effetto sulla nostra indipendenza e, ove applicabile, le relative misure di salvaguardia.

Tra gli aspetti comunicati ai responsabili delle attività di *governance*, abbiamo identificato quelli che sono stati più rilevanti nell'ambito della revisione contabile del bilancio dell'esercizio in esame, che hanno costituito quindi gli aspetti chiave della revisione. Abbiamo descritto tali aspetti nella relazione di revisione.

Altre informazioni comunicate ai sensi dell'art. 10 del Regolamento (UE) 537/14

L'Assemblea degli Soci della Banca di Credito Cooperativo Credito Etneo Società Cooperativa ci ha conferito in data 22 maggio 2016 l'incarico di revisione legale del bilancio d'esercizio della Banca per gli esercizi dal 31 dicembre 2016 al 31 dicembre 2024.

Dichiariamo che non sono stati prestati servizi diversi dalla revisione contabile vietati ai sensi dell'art. 5, paragrafo 1, del Regolamento (UE) 537/14 e che siamo rimasti indipendenti rispetto alla Banca nell'esecuzione della revisione legale.

Confermiamo che il giudizio sul bilancio d'esercizio espresso nella presente relazione è in linea con quanto indicato nella relazione aggiuntiva destinata al Collegio Sindacale, nella sua funzione di Comitato per il controllo interno e la revisione contabile, predisposta ai sensi dell'art. 11 del citato Regolamento.

Relazione su altre disposizioni di legge e regolamentari

Giudizio ai sensi dell'art. 14, comma 2, lettera e), del D.Lgs. 39/10

Gli Amministratori della Banca di Credito Cooperativo Credito Etneo Società Cooperativa sono responsabili per la predisposizione della relazione sulla gestione della Banca di Credito Cooperativo Credito Etneo Società Cooperativa al 31 dicembre 2018, incluse la sua coerenza con il relativo bilancio d'esercizio e la sua conformità alle norme di legge.

Abbiamo svolto le procedure indicate nel principio di revisione (SA Italia) 720B al fine di esprimere un giudizio sulla coerenza della relazione sulla gestione con il bilancio d'esercizio della Banca di Credito Cooperativo Credito Etneo Società Cooperativa al 31 dicembre 2018 e sulla conformità della stessa alle norme di legge, nonché di rilasciare una dichiarazione su eventuali errori significativi.

A nostro giudizio, la relazione sulla gestione è coerente con il bilancio d'esercizio della Banca di Credito Cooperativo Credito Etneo Società Cooperativa al 31 dicembre 2018 ed è redatta in conformità alle norme di legge.

Con riferimento alla dichiarazione di cui all'art. 14, comma 2, lettera e), del D.Lgs. 39/10, rilasciata sulla base delle conoscenze e della comprensione dell'impresa e del relativo contesto acquisite nel corso dell'attività di revisione, non abbiamo nulla da riportare.

Catania, 12 aprile 2019

KPMG S.p.A.

Giovanni Giuseppe Coci
Socio

Bilancio

STATO PATRIMONIALE - ATTIVO

	Voci dell'attivo	31.12.2018	31.12.2017
10.	Cassa e disponibilità liquide	2.191.472	1.458.119
20.	Attività finanziarie valutate al *fair value* con impatto a conto economico	132.020	
	c) altre attività finanziarie obbligatoriamente valutate al fair value	*132.020*	
30.	Attività finanziarie valutate al fair value con impatto sulla redditività complessiva	77.395.971	
40.	Attività finanziarie valutate al costo ammortizzato	157.620.245	
	a) crediti verso banche	*9.507.020*	
	b) crediti verso clientela	*148.113.225*	
	Attività finanziarie disponibili per la vendita (ex Voce 40 IAS 39)		112.903.073
	Crediti verso banche (ex Voce 60 IAS 39)		17.945.349
	Crediti verso clientela (ex Voce 70 IAS 39)		89.165.848
80.	Attività materiali	5.622.777	4.343.753
90.	Attività immateriali	15.655	9.757
100.	Attività fiscali	4.159.658	3.979.178
	a)correnti	*592.881*	*997.694*
	b) anticipate	*3.566.777*	*2.981.484*
120	Altre attività	4.982.114	3.709.998
	Totale dell'attivo	**252.119.910**	**233.515.074**

STATO PATRIMONIALE - PASSIVO

	Voci del passivo e del patrimonio netto	31.12.2018	31.12.2017
10.	Passività finanziarie valutate al costo ammortizzato	225.298.651	
	a) debiti verso banche	*45.738.521*	*42.715.049*
	b) debiti verso la clientela	*161.312.977*	*142.726.850*
	c) titoli in circolazione	*18.247.153*	
	Titoli in circolazione (ex Voce 30 IAS 39)		21.669.963
60.	Passività fiscali	168.554	441.589
	b) differite	*168.554*	*441.589*
80.	Altre passività	5.160.027	
	Altre passività (ex Voce 100 IAS 39)		3.017.992
90.	Trattamento di fine rapporto del personale	130.259	128.961
100.	Fondi per rischi e oneri:	865.329	
	a) impegni e garanzie rilasciate	*621.455*	
	Fondi per rischi e oneri (ex Voce 120 IAS 39)		175.341
	c) altri fondi per rischi e oneri	*243.875*	*175.341*
110.	Riserve da valutazione	(479.567)	736.304
140.	Riserve	10.409.150	11.458.922
150.	Sovrapprezzi di emissione	1.096.606	1.087.044
160.	Capitale	8.489.579	8.489.286
180.	Utile (Perdita) d'esercizio (+/-)	981.321	867.773
	Totale del passivo e del patrimonio netto	**252.119.910**	**233.515.074**

CONTO ECONOMICO

	Voci	31.12.2018	31.12.2017
10.	Interessi attivi e proventi assimilati	6.457.880	
	di cui interessi attivi calcolati con il metodo dell'interesse effettivo	*6.418.506*	
	Interessi attivi e proventi assimilati (ex Voce 10 IAS 39)		6.487.775
20.	Interessi passivi e oneri assimilati	(1.575.337)	(1.714.836)
30.	**Margine di interesse**	**4.882.543**	**4.772.938**
40.	Commissioni attive	4.065.454	3.991.342
50.	Commissioni passive	(620.982)	(525.947)
60.	**Commissioni nette**	**3.444.472**	**3.465.395**
80.	Risultato netto dell'attività di negoziazione	17.480	
100.	Utili (perdite) da cessione o riacquisto di:	26.165	
	a) attività finanziarie valutate al costo ammortizzato	*12.373*	
	b)attività finanziarie valutate al fair value con impatto sulla redditività complessiva	*13.792*	
	c) passività finanziarie	-	
110.	Risultato netto delle altre attività e passività finanziarie valutate al fair value con impatto a conto economico	9.730	
	a) attività e passività finanziarie designate al fair value	-	
	b) altre attività finanziarie obbligatoriamente valutate al fair value	*9.730*	
	Risultato netto dell'attività di negoziazione (ex Voce 80 IAS 39)		(39.899)
	Utili (perdite) da cessione o riacquisto di: (ex Voce 100 IAS 39)		418.150
	b) attività finanziarie disponibili per la vendita		418.150
120.	**Margine di intermediazione**	**8.380.389**	**8.616.585**
130.	Rettifiche/riprese di valore nette per rischio di credito di:	(1.320.795)	
	a) attività finanziarie valutate al costo ammortizzato	*(1.243.793)*	
	b) attività finanziarie valutate al fair value con impatto sulla redditività complessiva	*(77.002)*	
	Rettifiche/Riprese di valore nette per deterioramento di: (ex Voce 130 IAS 39)		(1.721.214)
	a) crediti		(1.646.046)
	d) altre operazioni finanziarie		(75.167)
140.	Utili/perdite da modifiche contrattuali senza cancellazioni	(9.220)	
150.	**Risultato netto della gestione finanziaria**	**7.050.375**	**6.895.372**
160.	Spese amministrative:	(6.720.612)	(6.983.793)
	a) spese per il personale	*(2.859.340)*	*(2.969.809)*
	b) altre spese amministrative	*(3.861.273)*	*(4.013.984)*
170.	Accantonamenti netti ai fondi per rischi e oneri	(221.344)	
	a) impegni e garanzie rilasciate	*(161.344)*	
	b) altri accantonamenti netti	*(60.000)*	-

Voci		31.12.2018	31.12.2017
180.	Rettifiche/riprese di valore nette su attività materiali	(199.175)	(130.095)
190.	Rettifiche/riprese di valore nette su attività immateriali	(7.034)	(4.701)
200.	Altri oneri/proventi di gestione	1.296.599	1.288.628
210.	**Costi operativi**	**(5.851.567)**	**(5.829.961)**
260.	**Utile (Perdita) della operatività corrente al lordo delle imposte**	**1.198.808**	**1.065.411**
270.	Imposte sul reddito dell'esercizio dell'operatività corrente	(217.487)	(197.638)
280.	**Utile (Perdita) della operatività corrente al netto delle imposte**	**981.321**	**867.773**
300.	**Utile (Perdita) d'esercizio**	**981.321**	**867.773**

PROSPETTO DELLA REDDITIVITÀ COMPLESSIVA

	Voci	31.12.2018	31.12.2017
10.	**Utile (Perdita) d'esercizio**	**981.321**	**867.773**
	Altre componenti reddituali al netto delle imposte senza rigiro a conto economico:		
20.	Titoli di capitale designati al fair value con impatto sulla redditività complessiva	(31.643)	
70.	Piani a benefici definiti	9.453	1.755
	Altre componenti reddituali al netto delle imposte con rigiro a conto economico:		
140.	Attività finanziarie (diverse dai titoli di capitale) valutate al fair value con impatto sulla redditività complessiva	(1.390.360)	
	Attività finanziarie disponibili per la vendita (ex Voce 100 IAS 39)		709.615
170.	**Totale altre componenti reddituali al netto delle imposte**	**(1.412.550)**	**711.370**
180.	**Redditività complessiva (Voce 10+170)**	**(431.229)**	**1.579.142**

PROSPETTO DELLE VARIAZIONI DEL PATRIMONIO NETTO - ESERCIZIO 2018

	ESISTENZE AL 31.12.2017	MODIFICA SALDI APERTURA	ESISTENZE ALL' 01.01.2018	ALLOCAZIONE RISULTATO ESERCIZIO PRECEDENTE		VARIAZIONI DELL'ESERCIZIO								PATRIMONIO NETTO AL 31.12.2018
				Riserve	Dividendi e altre destinazioni	Variazioni di riserve	Operazioni sul patrimonio netto						Redditività complessiva esercizio 31.12.2018	
							Emissione nuove azioni	Acquisto azioni proprie	Distribuzione straordinaria dividendi	Variazione strumenti di capitale	Derivati su proprie azioni	Stock options		
Capitale:	**8.489.286**		**8.489.286**				57.330	(57.038)						8.489.579
a) azioni ordinarie	*8.489.286*		*8.489.286*				*57.330*	*(57.038)*						*8.489.579*
b) altre azioni														
Sovrapprezzi di emissione	1.087.044		1.087.044				20.720	(11.158)						1.096.606
Riserve:	11.458.922	(1.879.771)	9.579.151	830.000										10.409.151
a) di utili	*11.458.922*	*(1.879.771)*	*9.579.151*	*830.000*										*10.409.151*
b) altre														
Riserve da valutazione	736.304	196.679	932.983										(1.412.550)	(479.567)
Strumenti di capitale														
Azioni proprie														
Utile (Perdita) di esercizio	867.773		867.773	(830.000)	(37.773)								981.321	981.321
Patrimonio netto	**22.639.328**	**1.683.092**	**20.956.237**		**(37.773)**		**78.050**	**(68.196)**					**(431.229)**	**20.497.090**

PROSPETTO DELLE VARIAZIONI DEL PATRIMONIO NETTO - ESERCIZIO 2017

	ESISTENZE AL 31.12.2016	MODIFICA SALDI APERTURA	ESISTENZE ALL' 01.01.2017	ALLOCAZIONE RISULTATO ESERCIZIO PRECEDENTE		VARIAZIONI DELL'ESERCIZIO								PATRIMONIO NETTO AL 31.12.2017
				Riserve	Dividendi e altre destinazioni	Variazioni di riserve	Operazioni sul patrimonio netto						Redditività complessiva esercizio 31.12.2017	
							Emissione nuove azioni	Acquisto azioni proprie	Distribuzione straordinaria dividendi	Variazione strumenti di capitale	Derivati su proprie azioni	Stock options		
Capitale:	8.665.079		8.665.079				43.290	(219.083)						8.489.286
a) azioni ordinarie	*8.665.079*		*8.665.079*				*43.290*	*(219.083)*						*8.489.286*
b) altre azioni														
Sovrapprezzi di emissione	1.093.574		1.093.574				18.092	(24.622)						1.087.044
Riserve:	10.820.000		10.820.000	615.000		23.922								11.458.922
a) di utili	*10.820.000*		*10.820.000*	*615.000*		*23.922*								*11.458.922*
b) altre														
Riserve da valutazione	24.934		24.934										711.369	736.303
Strumenti di capitale														
Azioni proprie														
Utile (Perdita) di esercizio	643.420		643.420	(615.000)	(28.420)								867.773	867.773
Patrimonio netto	**21.247.007**		**21.247.007**		**(28.420)**	**23.922**	**61.382**	**(243.705)**					**1.579.142**	**22.639.328**

RENDICONTO FINANZIARIO METODO INDIRETTO

A. ATTIVITA' OPERATIVA	*Importo*	
	31.12.2018	31.12.2017
1. Gestione	**3.003.519**	**4.880.340**
- risultato d'esercizio (+/-)	981.321	867.773
- plus/minusvalenze su attività finanziarie detenute per la negoziazione e sulle altre attività/passività finanziarie valutate al *fair value* con impatto a conto economico (-/+)	(9.730)	
- rettifiche/riprese di valore nette per rischio di credito (+/-)	1.320.795	
- rettifiche/riprese di valore nette per deterioramento (ex IAS 39) (+/-)		3.379.034
- rettifiche/riprese di valore nette su immobilizzazioni materiali e immateriali (+/-)	206.209	119.472
- accantonamenti netti a fondi rischi ed oneri ed altri costi/ricavi (+/-)	221.344	50.368
- imposte, tasse e crediti d'imposta non liquidati (+/-)	214.727	-
altri aggiustamenti (+/-)	68.853	463.693
2. Liquidità generata/assorbita dalle attività finanziarie	**(21.571.636)**	**(19.194.644)**
- altre attività obbligatoriamente valutate al *fair value*	21.796	
- attività finanziarie valutate al *fair value* con impatto sulla redditività complessiva	(25.528.205)	
- attività finanziarie valutate al costo ammortizzato	(158.864.038)	
- attività finanziarie disponibili per la vendita *(ex IAS 39)*		(304.076)
- crediti verso banche: a vista *(ex IAS 39)*		(8.973.072)
- crediti verso banche: altri crediti *(ex IAS 39)*		(1.515.000)
- crediti verso clientela *(ex IAS 39)*		(8.514.783)
- altre attività	162.798.810	112.287
3. Liquidità generata/assorbita dalle passività finanziarie	**20.067.524**	**14.839.886**
- passività finanziarie valutate al costo ammortizzato	18.186.788	
- debiti verso banche: a vista *(ex IAS 39)*		10.578.180
- debiti verso clientela *(ex IAS 39)*		8.318.625
- titoli in circolazione *(ex IAS 39)*		(3.217.448)
- altre passività	1.880.736	
- altre passività *(ex IAS 39)*		(839.471)
Liquidità netta generata/assorbita dall'attività operativa	**1.499.407**	**525.582**
B. ATTIVITA' DI INVESTIMENTO		
2. Liquidità assorbita da	**(738.136)**	**(95.549)**
- acquisti di attività materiali	(725.204)	(93.584)
- acquisti di attività immateriali	(12.932)	(1.964)
Liquidità netta generata/assorbita dall'attività d'investimento	**(738.136)**	**(95.549)**
C. ATTIVITA' DI PROVVISTA		
- emissioni/acquisti di azioni proprie	9.855	(182.323)
- distribuzione dividendi e altre finalità	(37.773)	(19.303)
Liquidità netta generata/assorbita dall'attività di provvista	**(27.918)**	**(201.626)**
LIQUIDITA' NETTA GENERATA/ASSORBITA NELL'ESERCIZIO	**733.353**	**228.407**

LEGENDA
(+) generata
(-) assorbita

RICONCILIAZIONE

VOCI DI BILANCIO	IMPORTO	
	31.12.2018	31.12.2017
Cassa e disponibilità liquide all'inizio dell'esercizio	1.458.119	1.229.712
Liquidità totale netta generata/assorbita nell'esercizio	733.353	228.407
Cassa e disponibilità liquide alla chiusura dell'esercizio	2.191.472	1.458.119

Nota Integrativa

NOTA INTEGRATIVA

PARTE A - Politiche contabili

PARTE B - Informazioni sullo stato patrimoniale

PARTE C - Informazioni sul conto economico

PARTE D - Redditività complessiva

PARTE E - Informazioni sui rischi e sulle relative politiche di copertura

PARTE F - Informazioni sul patrimonio

PARTE G - Operazioni di aggregazione riguardanti imprese o rami d'azienda

PARTE H - Operazioni con parti correlate

PARTE I - Accordi di pagamento basati su propri strumenti patrimoniali

PARTE L - Informativa di settore

I dati contenuti nelle tabelle di Nota Integrativa sono espressi in ***migliaia di euro****.*

PARTE A - POLITICHE CONTABILI

A.1 – PARTE GENERALE

Sezione 1 - Dichiarazione di conformità ai principi contabili internazionali

A seguito dell'emanazione del D. Lgs. 38/2005, la Banca è tenuta alla redazione del bilancio d'esercizio in base ai principi contabili internazionali IAS/IFRS emanati dall'International Accounting Standards Board (IASB), come recepiti dall'Unione Europea. La Banca d'Italia, cui il citato decreto ha confermato i poteri già conferiti dal D. Lgs. 87/92, ha stabilito i nuovi schemi di bilancio e Nota Integrativa nella circolare n. 262 del 22 dicembre 2005, inclusi i successivi aggiornamenti. Attualmente è in vigore il quinto aggiornamento, emanato in data 22 dicembre 2017.

Il presente bilancio d'esercizio è redatto pertanto in conformità ai principi contabili internazionali emanati dallo IASB e omologati dall'Unione Europea secondo la procedura di cui all'art. 6 del Regolamento (CE) n. 1606/2002 del Parlamento Europeo e del Consiglio del 19 luglio 2002 e in vigore alla data di riferimento del presente documento, ivi inclusi i documenti interpretativi IFRIC e SIC limitatamente a quelli applicati per la redazione del bilancio d'esercizio al 31 dicembre 2018.

Per l'interpretazione e l'applicazione dei nuovi principi contabili internazionali si è fatto riferimento, inoltre, al Framework for the Preparation and Presentation of Financial Statement, ossia al "Quadro sistematico per la preparazione e la presentazione del bilancio", emanato dallo IASB. Sul piano interpretativo si sono tenuti in considerazione anche i documenti sull'applicazione in Italia dei principi contabili IAS/IFRS predisposti dall'Organismo Italiano di Contabilità (OIC) e dall'Associazione Bancaria Italiana (ABI).

In assenza di un principio o di un'interpretazione applicabile specificamente ad un'operazione particolare, la Banca fa uso del giudizio professionale delle proprie strutture nello sviluppare regole di rilevazione contabile che consentano di fornire un'informativa finanziaria attendibile, utile a garantire che il bilancio rappresenti in modo veritiero e corretto la situazione patrimoniale, finanziaria ed economica della Banca, riflettendo la sostanza economica dell'operazione nonché gli aspetti rilevanti ad essa connessi.

Nel formulare tali regole di rilevazione contabile si è fatto quanto più possibile riferimento alle disposizioni contenute nei Principi contabili internazionali e alle relative interpretazioni che trattano casi simili o assimilabili.

Sezione 2 - Principi generali di redazione

Il bilancio è redatto con l'applicazione dei principi generali previsti dallo IAS 1, rivisto nella sostanza nel 2007 ed omologato dalla Commissione delle Comunità Europee nel dicembre 2008, e degli specifici principi contabili omologati dalla Commissione Europea, nonché in aderenza con le assunzioni generali previste dal Quadro Sistematico (cd. Framework) elaborato dallo IASB per la preparazione e presentazione del bilancio. Non sono state effettuate deroghe all'applicazione dei principi contabili IAS/IFRS.

Il bilancio è costituito dallo Stato Patrimoniale, dal Conto Economico, dal Prospetto della redditività complessiva, dal Prospetto delle variazioni di patrimonio netto, dal Rendiconto Finanziario, dalla Nota Integrativa ed è corredato dalla Relazione degli Amministratori sull'andamento della gestione e della situazione della Banca.

Inoltre, il principio contabile internazionale IAS 1 "Presentazione del bilancio", richiede la rappresentazione di un 'Conto Economico Complessivo', dove figurano, tra le altre componenti reddituali, anche le variazioni di valore delle attività registrate nel periodo in contropartita del Patrimonio Netto. La Banca, in linea con quanto riportato nella citata Circolare 262/2005, ha scelto, come consentito dal principio contabile in esame, di esporre il Conto Economico complessivo in due prospetti: un primo prospetto che evidenzia le tradizionali componenti di Conto Economico ed il relativo risultato d'esercizio, e un secondo prospetto che, partendo da quest'ultimo, espone le altre componenti di Conto Economico complessivo ('Prospetto della redditività complessiva').

In conformità a quanto disposto dall'art. 5 del D. Lgs. n. 38/2005, il bilancio è redatto utilizzando l'Euro quale moneta di conto.

Nella predisposizione del Bilancio d'esercizio sono stati utilizzati gli schemi e le regole di compilazione di cui alla circolare della Banca d'Italia n. 262 del dicembre 2005, secondo il 5° aggiornamento del 22 dicembre 2017.

Gli schemi dello Stato Patrimoniale e del Conto Economico sono costituiti da voci, sottovoci e da ulteriori dettagli informativi. In conformità a quanto disposto dalla predetta Circolare n. 262/2005 non sono riportate le voci, sottovoci e dettaglio non valorizzate tanto nell'esercizio in corso quanto in quello precedente.

Nel Conto Economico e nella relativa sezione di Nota Integrativa i ricavi sono indicati senza segno, mentre i costi sono indicati tra parentesi. Nel Prospetto della redditività complessiva gli importi negativi sono indicati tra parentesi.

Inoltre, nella Nota Integrativa, sono state fornite le informazioni complementari ritenute opportune a integrare la rappresentazione dei dati di bilancio, ancorché non specificamente prescritte dalla normativa.

Gli schemi di Stato Patrimoniale e del Conto Economico, nonché il Prospetto della redditività complessiva e il Prospetto delle variazioni del patrimonio netto e il Rendiconto Finanziario sono redatti in unità di Euro, mentre la Nota Integrativa, quando non diversamente indicato, è espressa in migliaia di Euro. Le eventuali differenze riscontrabili fra l'informativa fornita nella Nota Integrativa e gli schemi di bilancio sono attribuibili ad arrotondamenti.

In bilancio d'esercizio è redatto secondo il principio della continuità aziendale. In particolare, il tavolo di coordinamento congiunto fra Banca d'Italia, Consob e Isvap in materia di applicazione degli IAS/IFRS, con il documento n. 2 del 6 febbraio 2009 'Informazioni da fornire nelle relazioni finanziarie sulla continuità aziendale, sui rischi finanziari, sulle verifiche per riduzione di valore delle attività e sulle incertezze nell'utilizzo di stime', nonché con il successivo documento n. 4 del 4 marzo 2010, ha richiesto agli Amministratori di svolgere valutazioni particolarmente accurate in merito alla sussistenza del presupposto della continuità aziendale.

In proposito, i paragrafi 25-26 del principio contabile IAS 1 stabiliscono che: "*Nella fase di preparazione del bilancio, la direzione aziendale deve effettuare una valutazione*

della capacità dell'entità di continuare a operare come un'entità di funzionamento. Il bilancio deve essere redatto nella prospettiva della continuazione dell'attività a meno che la direzione aziendale non intenda liquidare l'entità o interromperne l'attività, o non abbia alternative realistiche a ciò. Qualora la direzione aziendale sia a conoscenza, nel fare le proprie valutazioni, di significative incertezze relative ad eventi o condizioni che possano comportare l'insorgere di seri dubbi sulla capacità dell'entità di continuare a operare come un'entità di funzionamento, tali incertezze devono essere evidenziate. Qualora il bilancio non sia redatto nella prospettiva della continuazione dell'attività, tale fatto deve essere indicato, unitamente ai criteri in base ai quali esso è stato redatto e alla ragione per cui l'entità non è considerata in funzionamento".

Le condizioni dei mercati finanziari e dell'economia reale e le ancora incerte previsioni formulate con riferimento al breve/medio periodo richiedono di svolgere valutazioni particolarmente accurate in merito alla sussistenza del presupposto della continuità aziendale, in quanto la storia di redditività della società e di facile accesso della stessa alle risorse finanziarie potrebbe nell'attuale contesto non essere sufficiente. In proposito, esaminati i rischi e le incertezze connessi all'attuale contesto macroeconomico si ritiene ragionevole l'aspettativa che la Banca continuerà con la sua esistenza operativa in un futuro prevedibile e, conseguentemente, il bilancio al 31 dicembre 2018 è predisposto nel presupposto della continuità aziendale.

Inoltre, i processi di stima si basano sulle esperienze pregresse e su altri fattori considerati ragionevoli nella fattispecie e sono state adottate per stimare il valore contabile delle attività e delle passività che non sono facilmente desumibili da altre fonti. In particolare sono stati adottati processi di stima a supporto del valore di iscrizione di alcune delle più rilevanti poste valutative iscritte nella contabilità così come previsto dalle normative di riferimento. Detti processi sono basati in larga misura su stime di recuperabilità futura dei valori iscritti in contabilità e sono stati effettuati in un'ottica di continuità aziendale. Le principali fattispecie per le quali è maggiormente richiesto l'impiego di valutazioni soggettive da parte del Consiglio di Amministrazione sono:

- la quantificazione delle perdite per riduzione di valore dei crediti e, in genere, delle altre attività finanziarie;
- la determinazione del fair value degli strumenti finanziari da utilizzare ai fini dell'informativa di bilancio;
- la quantificazione dei fondi del personale e dei fondi per rischi e oneri;
- le stime e le assunzioni sulla recuperabilità della fiscalità differita attiva.

La descrizione delle politiche contabili applicate sui principali aggregati di bilancio fornisce i dettagli informativi necessari all'individuazione delle principali assunzioni e valutazioni soggettive utilizzate nella redazione del bilancio d'esercizio. Per le ulteriori informazioni di dettaglio inerenti la composizione e i relativi valori di iscrizione delle poste interessate dalle stime in argomento si fa, invece, rinvio alle specifiche sezioni di Nota Integrativa. I processi adottati confortano i valori di iscrizione alla data di redazione del Bilancio d'esercizio. Il processo valutativo è risultato particolarmente complesso in considerazione della persistente incertezza riscontrabile nel contesto macroeconomico e di mercato, caratterizzato sia da importanti livelli di volatilità riscontrabili nei parametri finanziari determinanti ai fini della valutazione, sia da indicatori di deterioramento della qualità del credito ancora elevati. Tali parametri e le informazioni utilizzate per la verifica dei valori menzionati

sono quindi significativamente influenzati da detti fattori che potrebbero registrare rapidi mutamenti ad oggi non prevedibili.

Il Bilancio d'esercizio, inoltre, fa riferimento ai principi generali di redazione di seguito elencati, ove applicabili:

- Principio della verità e della correttezza e della completezza nella presentazione della situazione patrimoniale, economica e finanziaria ("*true and fair view*");
- Principio della competenza economica;
- Principio della coerenza di presentazione e classificazione da un esercizio all'altro (comparabilità);
- Principio del divieto di compensazione di partite, salvo quanto espressamente ammesso;
- Principio della prevalenza della sostanza sulla forma;
- Principio della prudenza nell'esercizio dei giudizi necessari per l'effettuazione delle stime richieste in condizioni di incertezza, in modo che le attività o i ricavi non siano sovrastimati e le passività o i costi non siano sottostimati, senza che ciò comporti la creazione di riserve occulte o di accantonamenti eccessivi;
- Principio della neutralità dell'informazione;
- Principio della rilevanza/significatività dell'informazione.

I principi contabili adottati per la predisposizione del Bilancio d'esercizio al 31 dicembre 2018, con riferimento agli strumenti finanziari (nello specifico alle fasi di classificazione, iscrizione, valutazione e cancellazione delle attività e passività finanziarie), così come per i ricavi (nello specifico, le modalità di riconoscimento dei ricavi e dei costi), sono stati modificati rispetto a quelli adottati per la predisposizione del Bilancio 2017 della Banca. Tali modifiche derivano essenzialmente dall'applicazione obbligatoria, a far data dal 1° gennaio 2018, dei seguenti principi contabili internazionali:

- IFRS 9 "Strumenti finanziari", emanato dallo IASB a luglio 2014 ed omologato dalla Commissione Europea tramite il Regolamento n. 2067/2016, che sostituisce lo IAS 39 per quel che attiene alla disciplina della classificazione e valutazione degli strumenti finanziari, nonché del relativo processo di impairment;
- IFRS 15 "Ricavi provenienti da contratti con clienti", omologato dalla Commissione Europea tramite il Regolamento n.1905/2016, che sostituisce i principi contabili IAS 18 "Ricavi" e IAS 11 "Lavori su ordinazione".

Per avere maggiori dettagli circa le implicazioni derivanti dall'introduzione dei predetti principi contabili si rimanda a quanto diffusamente descritto nella sezione 4 - "Altri aspetti". Inoltre, la descrizione specifica delle politiche contabili afferenti le singole voci di bilancio è stata effettuata alla luce dei nuovi principi contabili in vigore dal 1° gennaio 2018.

Con particolare riferimento alle modalità di rappresentazione degli effetti di prima applicazione dell'IFRS 9, la Banca ha deciso di avvalersi della facoltà prevista al paragrafo 7.2.15 dell'IFRS 9 e dai paragrafi E1 e E2 dell'IFRS 1 "First-Time Adoption of International Financial Reporting Standards", secondo cui – ferma restando l'applicazione retrospettiva delle nuove regole di misurazione e rappresentazione

richiesta dall'IFRS9 – non è prevista la riesposizione obbligatoria su basi omogenee dei dati di confronto nel bilancio di prima applicazione del nuovo principio.

In considerazione di quanto premesso, con riferimento agli schemi di bilancio al 31.12.2018 previsti dalla circolare Banca d'Italia n. 262 (5° aggiornamento), gli stessi sono stati opportunamente modificati con l'inserimento, per gli aggregati impattati dall'IFRS9 e, a valere per il solo 2017, delle voci previste dallo IAS39 esposte in ottemperanza al 4° aggiornamento della circolare Banca d'Italia n. 262.

Con riferimento alle tabelle di nota integrativa che richiedono l'anno a confronto, si precisa quanto segue:

- per le voci impattate dall'IFRS 9, non sono esposti i dati relativi al 2017 nelle rispettive tabelle ed è prevista una nota a margine delle stesse che rinvia a quanto riportato nel bilancio pubblicato al 31.12.2017;
- per le voci non impattate dall'IFRS9 si procede invece a compilare normalmente le tabelle relative all'esercizio precedente richieste dal 5° aggiornamento della circolare Banca d'Italia n. 262.

Con riferimento alle tabelle di nota integrativa che richiedono la dinamica di un saldo, è stato inserito il valore IFRS9 quale saldo iniziale all'1.1.2018, senza esporre l'eventuale variazione dell'anno a confronto, prevedendo una nota a margine delle tabelle stesse che rinvia a quanto riportato nel bilancio pubblicato al 31.12.2017. Per le tabelle relative alle voci non impattate dall'IFRS9 si precisa che le stesse non sono oggetto di modifica e pertanto il saldo iniziale al 1° gennaio 2018 è pari al saldo di chiusura del 31 dicembre 2017.

Sezione 3 - Eventi successivi alla data di riferimento del bilancio

Nel periodo intercorrente tra la data di riferimento del bilancio d'esercizio e la sua approvazione da parte del Consiglio di Amministrazione non sono intervenuti fatti che comportino una modifica dei dati approvati in tale sede, né si sono verificati fatti di rilevanza tale da richiedere un'integrazione all'informativa fornita ad eccezione dell'avvio del gruppo bancario CCB e della conseguente revisione del Business Model di cui ampiamente si riferisce all'interno della relazione del Consiglio di Amministrazione.

IFRS 9 - Financial Instruments

Il principio contabile IFRS9 sostituisce, a partire dal 1° gennaio 2018, lo standard IAS39 attualmente in vigore.

Il nuovo principio copre tre ambiti:

- *Classificazione e misurazione:*
  - *Attività finanziarie*. L'IFRS9 richiede che le attività finanziarie siano classificate in tre classi distinte, ovvero costo ammortizzato, *fair value* a conto economico complessivo (riserva di patrimonio netto) e *fair value* a conto economico, sulla base sia del modello di business applicato sia della natura contrattuale dei flussi di cassa dello strumento finanziario. I criteri di iscrizione e cancellazione rimangono sostanzialmente inalterati rispetto allo IAS39.

– *Passività finanziarie*. L'IFRS 9 mantiene immutate le previsioni dello IAS 39 ad eccezione delle passività finanziarie valutate, per opzione, al *fair value*, per le quali la variazione di *fair value* attribuibile al proprio merito creditizio dovrà essere imputata al conto economico complessivo (a riserva di patrimonio netto) e non più a conto economico (il principio prevede la facoltà di adottare tale previsione in via anticipata a partire dalla data di omologazione del nuovo principio).

- *Impairment: a*l riguardo, viene introdotto un modello di *impairment* basato sulle perdite attese ("*expected losses*") in sostituzione dell'attuale modello previsto dallo IAS 39 di *incurred losses*.

Il principio prevede la classificazione dei crediti, così come degli altri strumenti finanziari, in tre classi ("*stages*") in funzione della qualità creditizia della controparte, dove per la classe che include le controparti aventi il miglior standing creditizio sono previste perdite attese su un orizzonte di 12 mesi, mentre per le altre due classi l'orizzonte temporale è pari alla durata residua del credito o dello strumento finanziario ("*lifetime expected loss*").

Federcasse ha avviato sin dal 2015 un progetto a livello di categoria, al fine di gestire la transizione alla prima applicazione del nuovo principio, in ragione delle rilevanti novità e impatti da questo introdotti.

Il progetto si è posto l'obiettivo di determinare gli impatti a livello patrimoniale, economico e prudenziale dell'adozione del principio, nonché di identificare le opportune implementazioni organizzative e informatiche e gli adeguati presidi di controllo, atti a consentirne l'effettiva e più efficace applicazione.

Per quanto attiene gli aspetti più significativi che hanno concorso a determinare le decisioni in ordine ai criteri di classificazione, di valutazione, i modelli di *impairment* e le politiche di copertura, si fa rimando alla specifica sezione della Relazione sulla gestione che correda il bilancio.

Sezione 4 - Altri aspetti

a) Principi contabili di nuova applicazione nell'esercizio 2018

Nel corso del 2018 sono entrati in vigore i seguenti principi e interpretazioni contabili:

- IFRS 15: Ricavi provenienti da contratti con i clienti (Reg. UE 1905/2016);
- IFRS 9: Financial Instruments (Reg. UE 2067/2016);
- Chiarimenti dell'IFRS 15: Ricavi provenienti da contratti con la clientela (Reg. UE 1987/2017);
- Applicazione congiunta dell'IFRS 9 Strumenti finanziari e dell'IFRS 4 Contratti assicurativi – Modifiche all'IFRS 4 (Reg. UE 1988/2017);
- Ciclo annuale di miglioramenti agli standard IFRS 2014-2016 che comportano modifiche allo IAS 28 Partecipazioni in società collegate e joint venture, all'IFRS 1 Prima adozione degli International Financial Reporting Standard e all'IFRS 12 Informativa sulle partecipazioni in altre entità (Reg. 182/2018);
- Modifiche allo IAS 40: Cambiamenti di destinazione di investimenti immobiliari (Reg. 400/2018);

- Interpretazione IFRIC 22: Operazioni in valuta estera e anticipi (Reg. 519/2018);
- Modifiche all'IFRS 2: volte a chiarire come le imprese debbano applicare il principio in taluni casi specifici (Reg. 289/2018).

L'entrata in vigore dell'IFRS9

A partire dal 1° gennaio 2018 è entrato in vigore l'IFRS9 'Strumenti finanziari' (di seguito anche lo "Standard" o il "Principio") che sostituisce lo IAS39 'Strumenti finanziari: rilevazione e valutazione'.

Il Principio è stato recepito nella legislazione comunitaria attraverso la pubblicazione sulla Gazzetta Ufficiale dell'Unione Europea n. 323 del 29 novembre 2016 del Regolamento UE 2016/2067 della Commissione Europea.

Le novità principali introdotte dall'IFRS9, rispetto allo IAS39, riguardano i tre aspetti di seguito riportati:

- La classificazione e la misurazione degli strumenti finanziari: vengono modificate le categorie contabili all'interno delle quali classificare le attività finanziarie prevedendo, in particolare, che gli strumenti di debito (titoli di debito e crediti) siano classificati in funzione del modello di business (di seguito, anche "Business Model") adottato dall'entità e delle caratteristiche dei flussi finanziari contrattuali generati dall'attività finanziaria;
- Il modello di impairment: viene introdotto un modello di impairment che, superando il concetto di "incurred loss" del precedente standard (IAS39), si basa su una metodologia di stima delle perdite di tipo atteso, assimilabile a quella di derivazione regolamentare di Basilea. L'IFRS 9 introduce, inoltre, numerose novità in termini di perimetro, staging dei crediti ed in generale di alcune caratteristiche delle componenti elementari del rischio di credito (EAD, PD ed LGD).

Classificazione e misurazione

In relazione alla tematica della classificazione e misurazione, gli elementi di novità maggiormente rilevanti introdotti dall'IFRS 9 riguardano le attività finanziarie, per le quali lo Standard prevede - in luogo delle precedenti quattro categorie (*Attività finanziarie detenute per la negoziazione, Attività finanziarie valutate al fair value, Attività finanziarie detenute per la vendita, Attività finanziarie detenute fino a scadenza*) - le tre seguenti categorie contabili, recepite dal 5° aggiornamento della Circolare 262/2005:

- Attività finanziarie valutate al fair value con impatto a conto economico ('FVTPL');
- Attività finanziarie valutate al fair value con impatto sulla redditività complessiva ('FVOCI') (per gli strumenti di debito la riserva è trasferita a conto economico in caso di cessione dello strumento);
- Attività finanziarie valutate al costo ammortizzato ('AC').

In particolare, assume rilevanza il modello contabile introdotto con riferimento agli strumenti di debito (titoli di debito e crediti) per i quali è previsto che la classificazione in una delle predette tre categorie contabili avvenga in funzione di due elementi:

- Il modello di business delle attività finanziarie che la Banca ha individuato a livello di portafoglio / sub-portafoglio. Quest'ultimo si riferisce a come la Banca stessa gestisce le proprie attività finanziarie per generare flussi di cassa;
- Le caratteristiche dei flussi di cassa contrattuali del singolo strumento finanziario, verificabili, in sede di adozione del principio e, a regime, di prima iscrizione dello strumento, attraverso il cd. SPPI ('Solely Payments of Principal and Interest on the principal amount outstanding') Test (di seguito, anche 'Test SPPI').

In relazione ai titoli di capitale, invece, l'IFRS9 prevede la classificazione obbligatoria nella categoria contabile FVTPL. Tuttavia, per particolari investimenti azionari che sarebbero altrimenti valutati al FVTPL, al momento della rilevazione iniziale, il principio consente di optare per la scelta irrevocabile di presentare le variazioni successive del *fair value* nelle altre componenti di conto economico complessivo, senza tuttavia movimentare la riserva in caso di vendita dello strumento (FVOCI senza riciclo).

In relazione a quanto sopra e alle attività di adeguamento al nuovo standard, la Banca ha definito i modelli di business relativi alle proprie attività finanziarie.

Il principio contabile IFRS9 prevede i seguenti modelli di business:

- *Hold to Collect*: le attività finanziarie inserite all'interno di questo modello di business vengono detenute al fine di ottenere i flussi di cassa contrattuali attraverso la raccolta di pagamenti contrattuali per tutta la durata dello strumento;
- *Hold to Collect and Sell*: le attività finanziarie inserite all'interno di questo modello di business vengono detenute al fine di ottenere i flussi di cassa contrattuali attraverso la raccolta dei flussi di cassa contrattuali e la vendita di attività finanziarie;
- *Other/Trading*: si tratta del modello di business residuale, in cui vengono inseriti gli strumenti finanziari dell'attivo non compresi all'interno di un Business Model il cui obiettivo è quello di detenere le attività per raccogliere i flussi di cassa contrattuali o all'interno di un Business Model il cui obiettivo è raggiunto con la raccolta e la vendita di attività finanziarie.

Al riguardo, in sede di prima applicazione del principio (cd. 'First Time Adoption' o 'FTA'), i modelli di *business* sono stati definiti in base ai fatti e alle circostanze esistenti al 1° gennaio 2018 e la classificazione che ne è risultata è stata applicata retroattivamente a prescindere dal modello di business esistente negli esercizi precedenti.

Nel definire i modelli di *business* si è tenuto conto del fatto che la Banca esercita l'attività bancaria avendo come scopo quello dell'attività di intermediazione tradizionale nell'ambito del territorio di riferimento.

Tale modello, seppur con rinnovate logiche, è destinato ad essere confermato nei suoi assunti di base anche nella nuova prospettiva legata alla costituzione del gruppo bancario, in ottemperanza alla riforma del credito cooperativo.

Sempre in ambito classificazione e misurazione è stata definita la metodologia per l'effettuazione del cosiddetto '*Test SPPI*' ('*Solely Payments of Principal and Interest on the principal amount outstanding*'), che è stato applicato agli strumenti finanziari (titoli di debito e crediti) caratterizzati da modelli di business '*Hold to collect*' o '*Hold*

to collect and sell'. Per i titoli di capitale non è invece prevista l'effettuazione del *Test SPPI*.

Il test ha la finalità di determinare se i flussi finanziari contrattuali della singola attività finanziaria siano esclusivamente pagamenti di capitale e interessi maturati sull'importo del capitale da restituire e quindi, nella sostanza, siano coerenti con gli elementi cardine di un accordo base di concessione del credito.

Solo le attività finanziarie che soddisfano tali requisiti possono, infatti, essere classificate, a seconda che il modello di business prescelto sia 'Hold to collect' oppure 'Hold to collect and sell', rispettivamente tra le '*Attività finanziarie valutate al costo ammortizzato (AC)*' oppure tra le '*Attività finanziarie valutate al fair value con impatto sulle altre componenti reddituali (FVOCI)*'.

In caso contrario (mancato superamento del Test SPPI) lo strumento finanziario andrà invece classificato nella categoria '*Attività finanziarie valutate al fair value con impatto a conto economico (FVTPL)*'.

Tenendo conto di quanto sopra, considerando la specifica situazione della Banca, si rileva che:

a) Portafoglio crediti: al 1° gennaio 2018 esso è costituito principalmente da esposizioni nei confronti di banche e clientela. In ottica IFRS 9, al predetto portafoglio è stato attribuito un modello di business 'Hold to collect', in quanto la Banca gestisce le relative attività finanziarie con la finalità di raccogliere, nel continuo, i flussi finanziari contrattuali prestando costante attenzione alla gestione del rischio di credito associato alle stesse. Inoltre, considerando che per i predetti crediti i flussi contrattuali sono normalmente coerenti con un accordo base di concessione del credito (Test SPPI superato), tali attività saranno in massima parte valutate al costo ammortizzato e per le stesse occorrerà calcolare l'impairment secondo il nuovo modello IFRS 9 (si veda quanto riportato nel paragrafo successivo). Nei residuali casi in cui i predetti crediti non superino il Test SPPI gli stessi sono valutati a FVTPL;
b) Portafoglio titoli: il portafoglio titoli di debito della Banca al 1° gennaio 2018 risulta costituito esclusivamente dal portafoglio bancario di vigilanza. Quest'ultimo è in larga prevalenza composto da titoli dello Stato italiano che erano classificati, al 31 dicembre 2017 tra le 'Attività Finanziarie disponibili per la vendita' (AFS). La parte residuale di tale portafoglio è poi composta da obbligazioni corporate ed emissioni obbligazionarie di banche di credito cooperativo. Al 1° gennaio 2018 la Banca non detiene titoli di debito con finalità di trading (Portafoglio di negoziazione di vigilanza). In sede di prima applicazione dell'IFRS 9 per i titoli di debito del portafoglio bancario di vigilanza i modelli di business adottati sono i seguenti:
    - *'Hold to collect'* (HTC): si tratta del modello di business attribuito ai titoli di debito detenuti con finalità di stabile investimento e quindi con l'ottica di incassare i flussi di cassa contrattuali monitorando nel continuo i rischi associati agli stessi (in particolare il rischio di credito). Possono essere ricondotte in tale modello di business anche eventuali attività funzionali alla gestione del rischio di liquidità strutturale (medio/lungo termine), la cui dismissione è tuttavia limitata a circostanze estreme, oppure attività che hanno l'obiettivo di stabilizzare e ottimizzare il margine di interesse nel medio/lungo

periodo. In sede di prima applicazione dell'IFRS 9 tale modello di business è stato attribuito a una porzione del portafoglio titoli di stato precedentemente classificato in AFS (nell'ottica di una più accorta gestione prospettica del rischio sovrano sia a livello individuale che consolidato);

- *'Hold to collect and sell'* (HTCS): si tratta del modello di business attribuito principalmente ai titoli del portafoglio bancario di vigilanza detenuti con la finalità di gestione attiva della liquidità corrente e/o funzionali al mantenimento di determinati profili di rischio e/o di rendimento oppure funzionali a mantenere un coerente profilo di duration tra attività finanziarie e passività tra loro correlate. Ciò in quanto le attività sono gestite sia con l'intento di incassare i flussi di cassa contrattuali che con quello di incassare i flussi rivenienti dalla vendita degli strumenti. Le vendite risultano, pertanto, parte integrante del modello di business. In sede di prima applicazione dell'IFRS 9 tale modello di business è stato attribuito ai titoli precedentemente classificati in AFS (in larga prevalenza titoli di stato), esclusi quelli di cui al punto precedente, cui è stato attribuito un modello di business *'Hold to collect'*.

La massima parte dei predetti titoli di debito del portafoglio bancario di vigilanza, contraddistinti dai *Business Model* HTC e HTCS, superano il *Test SPPI* e, pertanto, confluiscono in sede di prima applicazione rispettivamente nelle categorie contabili costo ammortizzato (AC) e FVOCI con riciclo. Per i suddetti titoli occorrerà determinare l'impairment calcolato secondo il nuovo modello IFRS9.

Infine, con riferimento ai titoli di capitale si sono definiti gli strumenti per i quali esercitare, in sede di prima applicazione dell'IFRS9, l'opzione OCI (opzione irrevocabile). Si tratta, in particolare, delle partecipazioni di minoranza detenute con finalità di stabile investimento sia nelle società appartenenti al mondo del credito cooperativo che in altre società. Per questi titoli la categoria contabile di appartenenza sarà FVOCI senza riciclo, per cui gli eventuali utili/perdite rivenienti dal realizzo degli stessi non transiteranno a conto economico, ma rimarranno in una riserva di patrimonio netto.

Modello di impairment

In relazione alla tematica *impairment* l'elemento di novità introdotto dall'IFRS9 è dato dall'adozione di un nuovo modello di *impairment* che stima le rettifiche di valore sulla base delle perdite attese (*Expected Credit Loss Model - ECL*) in luogo di un modello, previsto dallo IAS 39, che stimava le rettifiche di valore sulla base delle perdite già sostenute (*Incurred Loss Model*).

Più in dettaglio il nuovo modello di *impairment* introdotto dall'IFRS9 è caratterizzato da una visione prospettica che, in determinate circostanze, può richiedere la rilevazione immediata di tutte le perdite previste nel corso della vita di un credito. In particolare, a differenza dello IAS39, sarà necessario rilevare, sin da subito e indipendentemente dalla presenza o meno di un cosiddetto *trigger event*, gli ammontari iniziali di perdite attese future sulle proprie attività finanziarie e detta stima dovrà continuamente essere adeguata anche in considerazione del rischio di credito della controparte. Per effettuare tale stima, il modello di *impairment* dovrà

considerare non solo dati passati e presenti, ma anche informazioni relative ad eventi futuri.

Questo approccio cd. *forward looking* permette di ridurre l'impatto con cui hanno avuto manifestazione le perdite e consente di appostare le rettifiche su crediti in modo proporzionale all'aumentare dei rischi, evitando di sovraccaricare il conto economico al manifestarsi degli eventi di perdita e riducendo l'effetto pro-ciclico.

Il perimetro di applicazione del nuovo modello di impairment si riferisce alle attività finanziarie (crediti e titoli di debito), agli impegni a erogare fondi, alle garanzie e alle attività finanziarie non oggetto di valutazione al *fair value* a conto economico.

Per le esposizioni creditizie rientranti nel perimetro di applicazione del nuovo modello di impairment il principio contabile prevede l'allocazione dei singoli rapporti in uno dei 3 stage di seguito elencati:

- in *stage* 1, i rapporti che non presentano, alla data di valutazione, un incremento significativo del rischio di credito o che possono essere identificati come '*Low Credit Risk*';
- in *stage* 2, i rapporti che alla data di riferimento presentano un incremento significativo o non presentano le caratteristiche per essere identificati come '*Low Credit Risk*';
- in *stage* 3, i rapporti *non performing*.

Nello specifico, la Banca ha previsto l'allocazione dei singoli rapporti, per cassa e fuori bilancio, in uno dei 3 *stage* di seguito elencati sulla base dei seguenti criteri:

- in *stage* 1, i rapporti con data di generazione inferiore a tre mesi dalla data di valutazione o che non presentano nessuna delle caratteristiche descritte al punto successivo;
- in *stage* 2, i rapporti che alla data di riferimento presentano almeno una delle caratteristiche di seguito descritte:
  - si è identificato un significativo incremento del rischio di credito dalla data di erogazione, definito in coerenza con le modalità operative adottate dalla futura Capogruppo e declinate nell'ambito di apposita documentazione tecnica;
  - rapporti che alla data di valutazione sono classificate in '*watch list*', ossia come 'bonis sotto osservazione';
  - rapporti che alla data di valutazione presentano un incremento di *'PD' rispetto a quella all'origination del 200%*;
  - presenza dell'attributo di '*forborne performing*';
  - presenza di scaduti e/o sconfini da più di 30 giorni;
  - rapporti (privi della '*PD lifetime*' alla data di erogazione) che alla data di valutazione non presentano le caratteristiche per essere identificati come *'Low Credit Risk'* (come di seguito descritto);
- in *stage* 3, i crediti *non performing*. Si tratta dei singoli rapporti relativi a controparti classificate nell'ambito di una delle categorie di credito deteriorato contemplate dalla Circolare della Banca d'Italia n. 272/2008 e successivi aggiornamenti. Rientrano in tale categoria le esposizioni scadute e/o sconfinanti deteriorate, le inadempienze probabili e le sofferenze.

Si considerano '*Low Credit Risk*' i rapporti *perfoming* che alla data di valutazione presentano le seguenti caratteristiche:

- assenza di 'PD lifetime' alla data di erogazione;
- classe di rating minore o uguale a 4.

L'allocazione dei rapporti nell'ambito degli *stage* previsti dal principio IFRS9 avviene in modalità automatica secondo i criteri sopra definiti.

La stima della perdita attesa attraverso la metodologia *Expected Credit Loss* (ECL), per le classi sopra definite, avviene in funzione dell'allocazione di ciascun rapporto nei tre stage di riferimento, come di seguito dettagliato:

- *stage* 1, la perdita attesa deve essere calcolata su un orizzonte temporale di 12 mesi;
- *stage* 2, la perdita attesa deve essere calcolata considerando tutte le perdite che si presume saranno sostenute durante l'intera vita dell'attività finanziaria (*lifetime expected loss*): quindi, rispetto a quanto effettuato ai sensi dello IAS39, si avrà un passaggio dalla stima della *incurred loss* su un orizzonte temporale di 12 mesi ad una stima che prende in considerazione tutta la vita residua del finanziamento; inoltre, dato che il principio contabile IFRS9 richiede anche di adottare delle stime *forward-looking* per il calcolo della perdita attesa lifetime, sarà pertanto necessario considerare gli scenari connessi a variabili macroeconomiche (ad esempio PIL, tasso di disoccupazione, inflazione, etc.) che, attraverso un modello statistico macroeconomico, sono in grado di stimare le previsioni lungo tutta la durata residua del finanziamento;
- *stage* 3, la perdita attesa deve essere calcolata con una prospettiva *lifetime*, ma diversamente dalle posizioni in stage 2, il calcolo della perdita attesa *lifetime* sarà analitico.

I parametri di rischio (PD, LGD e EAD) vengono calcolati dal modello di *impairment* mentre, per i rapporti non coperti da rating all'origine e originatisi dopo il 2006 sono stati utilizzati i tassi di default resi disponibili da Banca d'Italia.

Si sottolinea che la Banca effettua il calcolo della ECL in funzione dello *stage* di allocazione, per singolo rapporto, con riferimento alle esposizioni creditizie per cassa e fuori bilancio.

Si precisa che la Banca, per i crediti verso banche, ha adottato un modello di determinazione del significativo incremento del rischio di credito differente da quello previsto per i crediti verso clientela. Tuttavia le logiche di stage allocation adottate per i crediti verso banche sono state definite nel modo più coerente possibile rispetto a quelle implementate per i crediti verso clientela.

Nello specifico, la Banca ha previsto l'allocazione dei singoli rapporti coerente a quella prevista per i crediti verso la clientela.

Si considerano, tuttavia, '*Low Credit Risk*' i rapporti *perfoming* che alla data di valutazione presentano le seguenti caratteristiche:

- assenza di 'PD lifetime' alla data di erogazione;
- PD Point in Time inferiore a 0,3%.

L'allocazione dei rapporti nell'ambito degli stage previsti dal principio IFRS9 avviene in modalità automatica secondo i criteri sopra definiti. Tutto ciò premesso, per i crediti verso banche, la Banca adotta un modello di impairment IFRS9 sviluppato ad

hoc per la specifica tipologia di controparte e pertanto differente dal modello utilizzato per i crediti verso clientela.

La stima della perdita attesa attraverso la metodologia *Expected Credit Loss* (ECL), per le classi sopra definite, avviene in funzione dell'allocazione di ciascun rapporto nei tre stage di riferimento, come di seguito dettagliato:

- *stage* 1: la perdita attesa è misurata su un orizzonte temporale di 12 mesi;
- *stage* 2: la perdita attesa è misurata su un orizzonte temporale che contempla l'intera durata del rapporto sino a scadenza (c.d. LEL, '*Lifetime Expected Loss*');
- *stage* 3: la perdita attesa deve essere calcolata con una prospettiva *lifetime*, ma diversamente dalle posizioni in *stage* 2, il calcolo della perdita attesa *lifetime* è analitico. Inoltre, ove appropriato, saranno introdotti elementi forward looking nella valutazione delle predette posizioni rappresentati in particolare dalla inclusione di differenti scenari (ad es. di cessione) ponderati per la relativa probabilità di accadimento. Più in dettaglio, nell'ambito della stima del valore di recupero delle posizioni (in particolare di quelle classificate a sofferenza) l'inclusione di uno scenario di cessione, alternativo ad uno scenario di gestione interna, comporta normalmente la rilevazione di maggiori rettifiche di valore connesse all'applicazione dei prezzi di vendita ponderati per la relativa probabilità di accadimento dello scenario di cessione.

I parametri di rischio (PD e EAD) vengono calcolati dal modello di *impairment*.

Il parametro LGD è fissato prudenzialmente al livello regolamentare del 45% valido nel modello IRB Foundation, per i portafogli composti da attività di rischio diverse da strumenti subordinati e garantiti; tuttavia è stato previsto che per le controparti del segmento interbancario che aderiranno al Sistema di Garanzia Incrociata, una volta costituito e attivato il fondo, saranno soggette ad una attribuzione del parametro di LGD IFRS 9 pari allo 0%.

Con riferimento al portafoglio titoli, si conferma l'impostazione utilizzata per i crediti, ossia l'allocazione dei titoli in uno dei tre *stage* previsti dall'IFRS 9, ai quali corrispondono tre diverse metodologie di calcolo delle perdite attese.

In *stage* 1 la perdita attesa è misurata entro l'orizzonte temporale di un anno, quindi con una probabilità di default a 12 mesi.

Nel *primo stage* di merito creditizio sono stati collocati i titoli:

- al momento dell'acquisto, a prescindere dallo loro rischiosità;
- che alla data di valutazione non hanno avuto un aumento significativo del rischio di credito rispetto al momento dell'acquisto;
- che hanno avuto un decremento significativo del rischio di credito.

Nel secondo stage l'ECL è calcolata utilizzando la probabilità di *default lifetime*. In esso sono stati collocati quei titoli che presentano le seguenti caratteristiche:

- alla data di valutazione lo strumento presenta un aumento del rischio di credito rispetto alla data di acquisto tale da richiedere il riconoscimento di una perdita attesa fino a scadenza;
- strumenti che rientrano dallo stage 3 sulla base di un decremento significativo della rischiosità.

Il terzo ed ultimo *stage* accoglie le esposizioni per le quali l'ECL è calcolata utilizzando una probabilità di *default* del 100%.

La scelta di collocare gli strumenti in *stage* 1 o in *stage* 2 è legata alla quantificazione delle soglie che identificano un significativo incremento del rischio di credito della singola tranche oggetto di valutazione. Tali soglie vengono calcolate partendo dalle caratteristiche di portafoglio del costituendo Gruppo Bancario. Per quanto riguarda lo *stage* 3 si analizza se l'aumento della rischiosità è stato così elevato, dal momento della prima rilevazione, da considerare le attività '*impaired*', ossia se si sono verificati eventi tali da incidere negativamente sui flussi di cassa futuri. Come accennato in precedenza, la Banca dovrà riconoscere una perdita incrementale dallo *stage* 1 allo *stage* 3.

Nel dettaglio:

- l'ECL a 12 mesi rappresenta il valore atteso della perdita stimata su base annuale;
- l'ECL lifetime è la stima della perdita attesa fino alla scadenza del titolo;
- i parametri di stima dell'ECL sono la probabilità di default, la '*Loss Given Default*' e l''*Exposure at Default'* della singola tranche (PD, LGD, EAD).

<u>Impatti contabili e regolamentari della prima applicazione IFRS9</u>

I principali effetti contabili della prima applicazione dell'IFRS 9 sono riconducibili sia alla nuova classificazione e misurazione delle attività finanziarie che all'applicazione del nuovo modello di *impairment*. In particolare, per quanto attiene agli effetti di prima applicazione riconducibili alla classificazione e misurazione delle attività finanziarie la Banca ha avuto un impatto complessivamente negativo sul Patrimonio netto al 1° gennaio 2018 pari a 65 mila euro, al lordo delle imposte. Con riferimento invece agli effetti connessi al nuovo modello di *impairment* la Banca ha avuto un impatto complessivamente negativo sul Patrimonio netto al 1 gennaio 2018 pari a 2,1 milioni di euro, al lordo delle imposte.

Di seguito si espongono i prospetti di Stato patrimoniale al 1° gennaio 2018 secondo i nuovi schemi previsti dal 5° aggiornamento della circolare n. 262/2005 che illustrano la situazione comparata tra i saldi riclassificati al 31 dicembre 2017 (IAS39) e i medesimi al 1° gennaio 2018 (IFRS 9), con indicazione degli effetti riconducibili rispettivamente alla misurazione e all'*impairment*.

ATTIVO			Circolare 262/2005 5° aggiornamento ATTIVO															
Circolare 262/2005 4° aggiornamento		31.12.2017 IAS 39	10. Cassa e disponibilità liquide	20. Attività finanziarie valutate al fair value con impatto a conto economico			30. Attività finanziarie valutate al fair value con impatto sulla redditività complessiva	40. Attività finanziarie valutate al costo ammortizzato		50. Derivati di Copertura	60. Adeguamento di valore delle attività finanziare oggetto di copertura generica (+/-)	70. Partecipazioni	80. Attività materiali	90. Attività immateriali	100. Attività fiscali		110. Attività non correnti e gruppi di attività in via di dismissione	120. Altre attività
				a) attività finanziarie detenute per la negoziazione	b) attività finanziarie designate al fair value	c) altre attività finanziarie obbligatoriamente valutate al fair value		a) crediti verso banche	b) crediti verso clientela						a) correnti	b) anticipate		
10.	Cassa e disponibilità liquide	1.458	**1.458**	-	-	-	-	-	-	-	-	-	-	-	-	-	-	-
40.	Attività finanziarie disponibili per la vendita	112.903	-	-	-	**-**	**51.201**	**2.484**	**59.218**	-	-	-	-	-	-	-	-	-
60.	Crediti verso banche	17.945	-	-	-	-	-	**17.945**	-	-	-	-	-	-	-	-	-	-
70.	Crediti verso la clientela	89.166	-	-	-	403	-	-	**88.763**	-	-	-	-	-	-	-	-	-
110.	Attività materiali	4.344	-	-	-	-	-	-	-	-	-	-	**4.344**	-	-	-	-	-
120.	Attività immateriali	10	-	-	-	-	-	-	-	-	-	-	-	**10**	-	-	-	-
130.	Attività fiscali	3.979	-	-	-	-	-	-	-	-	-	-	-	-	**998**	**2.981**	-	-
	a) correnti	998	-	-	-	-	-	-	-	-	-	-	-	-	**998**	-	-	-
	b) anticipate	2.981	-	-	-	-	-	-	-	-	-	-	-	-	-	**2.981**	-	-
150.	Altre attività	3.710	-	-	-	-	-	-	-	-	-	-	-	-	-	-	-	**3.710**
	Totale dell'attivo	**233.515**	**1.458**	**-**	**-**	**403**	**51.201**	**20.429**	**147.981**	**-**	**-**	**-**	**4.344**	**10**	**998**	**2.981**	**-**	**3.710**

PASSIVO			Circolare 262/2005 5° aggiornamento PASSIVO																						
Circolare 262/2005 4° aggiornamento		31.12.2017 IAS 39	10. Passività finanziarie valutate al costo ammortizzato			20. Passività finanziarie di negoziazione	30. Passività Finanziarie designate al fair value	40. Derivati di copertura	50. Adeguamento di valore delle passività oggetto di copertura generica (+/-)	60. Passività fiscali		70. Passività associate ad attività in via di dismissione	80. Altre passività	90. Trattamento di fine rapporto del personale	100. Fondo per rischi e oneri			110. Riserve da valutazione	120. Azioni rimborsabili	130. Strumenti di capitale	140. Riserve	150. Sovrapprezzi di emissione	160 Capitale	170. Azioni Proprie	180. Utile (Perdita) d'esercizio (+/-)
			a) debiti verso banche	b) debiti verso la clientela	c) titoli in circolazione					a) correnti	b) differite				a) impegni e garanzie rilasciate	b) quiescenza e obblighi simili	c) altri fondi per rischi e oneri								
10.	Debiti verso banche	42.715	**42.715**	-	-	-	-	-	-	-	-	-	-	-	-	-	-	-	-	-	-	-	-	-	-
20.	Debiti verso la clientela	142.727	-	**142.727**	-	-	-	-	-	-	-	-	-	-	-	-	-	-	-	-	-	-	-	-	-
30.	Titoli in circolazione	21.670	-	-	**21.670**	-	-	-	-	-	-	-	-	-	-	-	-	-	-	-	-	-	-	-	-
80.	Passività fiscali	442	-	-	-	-	-	-	-	-	**442**	-	-	-	-	-	-	-	-	-	-	-	-	-	-
	b) differite	442	-	-	-	-	-	-	-	-	**442**	-	-	-	-	-	-	-	-	-	-	-	-	-	-
100.	Altre passività	3.018	-	-	-	-	-	-	-	-	-	-	**3.018**	-	-	-	-	-	-	-	-	-	-	-	-
110.	Trattamento di fine rapporto del personale	129	-	-	-	-	-	-	-	-	-	-	-	**129**	-	-	-	-	-	-	-	-	-	-	-
120.	Fondi per rischi e oneri	175	-	-	-	-	-	-	-	-	-	-	-	-	-	-	175	-	-	-	-	-	-	-	-
	b) altri fondi	175	-	-	-	-	-	-	-	-	-	-	-	-	-	-	**175**	-	-	-	-	-	-	-	-
130.	Riserve da valutazione	736	-	-	-	-	-	-	-	-	-	-	-	-	-	-	-	**736**	-	-	-	-	-	-	-
160.	Riserve	11.459	-	-	-	-	-	-	-	-	-	-	-	-	-	-	-	-	-	-	**11.459**	-	-	-	-
170.	Sovrapprezzi di emissione	1.087	-	-	-	-	-	-	-	-	-	-	-	-	-	-	-	-	-	-	-	**1.087**	-	-	-
180.	Capitale	8.489	-	-	-	-	-	-	-	-	-	-	-	-	-	-	-	-	-	-	-	-	**8.489**	-	-
200.	Utile (Perdita) d'esercizio (+/-)	868	-	-	-	-	-	-	-	-	-	-	-	-	-	-	-	-	-	-	-	-	-	-	**868**
Totale del passivo e del patrimonio netto		**233.515**	**42.715**	**142.727**	**21.670**	**-**	**-**	**-**	**-**	**-**	**442**	**-**	**3.018**	**129**	**-**	**-**	**175**	**736**	**-**	**-**	**11.459**	**1.087**	**8.489**	**-**	**868**

ATTIVO	Importi in migliaia di Euro				
Circolare 262/2005 5° aggiornamento	31.12.2017 IAS 39	Misurazione	Impairment	Impatti fiscali FTA	1.1.2018 IFRS 9
10. Cassa e disponibilità liquide	1.458	-	-	-	1.458
20. Attività finanziarie valutate al fair value con impatto a conto economico	403	(259)	-	-	144
c) altre attività finanziarie obbligatoriamente valutate al fair value	403	- 259	-	-	144
30. Attività finanziarie valutate al fair value con impatto sulla redditività complessiva	51.201	-	(26)	-	51.175
40. Attività finanziarie valutate al costo ammortizzato	168.410	197	(1.693)	-	166.914
a) crediti verso banche	20.429	29	(6)	-	20.452
b) crediti verso clientela	147.981	168	(1.688)	-	146.461
80. Attività materiali	4.344	-	-	-	4.344
90. Attività immateriali	10	-	-	-	10
100. Attività fiscali	3.979	-	-	374	4.353
a) correnti	998	-	-	-	998
b) anticipate	2.981	-	-	374	3.355
120. Altre attività	3.710	-	-	-	3.710
Totale attivo	**233.515**	**(62)**	**(1.719)**	**374**	**232.108**

PASSIVO	Importi in migliaia di Euro				
Circolare 262/2005 5° aggiornamento	31.12.2017 IAS 39	Misurazione	Impairment	Impatti fiscali FTA	1.1.2018 IFRS 9
10. Passività finanziarie valutate al costo ammortizzato	207.112	-	-	-	207.112
a) debiti verso banche	42.715	-	-	-	42.715
b) debiti verso clientela	142.727	-	-	-	142.727
c) titoli in circolazione	21.670	-	-	-	21.670
60. Passività fiscali	442	-	-	-	442
b) differite	442	-	-	-	442
80. Altre passività	3.018	(107)	-	-	2.911
90. Trattamento di fine rapporto del personale	129	-	-	-	129
100. Fondi per rischi e oneri	175	-	382	-	557
a)impegni e garanzie rilasciate	-	-	382	-	382
c) altri fondi per rischi e oneri	175	-	-	-	175
110. Riserve da valutazione	736	197	-	-	933
140. Riserve	11.459	(152)	(2.101)	374	9.580
150. Sovrapprezzi di emissione	1.087	-	-	-	1.087
160. Capitale	8.489	-	-	-	8.489
180. Utile (Perdita) di esercizio (+/-)	868	-	-	-	868
Totale Passivo	**233.515**	**(62)**	**(1.719)**	**374**	**232.108**

Gli effetti della prima applicazione dell'IFRS9 sono stati rilevati in una riserva classificata nel patrimonio netto. Non si hanno, pertanto, effetti di prima applicazione rilevati nel conto economico. Gli effetti sul patrimonio regolamentare non generano profili di criticità, anche considerando che eventuali impatti negativi saranno diluiti, secondo un meccanismo non lineare, su 5 esercizi a seguito dell'adesione da parte della Banca al cosiddetto regime del '*Phase-in*', introdotto dal Regolamento (UE) 2017/2395 che ha modificato, con effetto dal 1° gennaio 2018, il Regolamento (UE) n. 575/2013 (c.d. CRR). In particolare, il '*Phase-in*' consiste nell'introduzione di un filtro prudenziale che mitiga – nel periodo 2018-2022 (c.d. periodo transitorio) – il potenziale impatto negativo sul CET1 derivante dalle maggiori rettifiche di valore connesse all'applicazione del nuovo modello di impairment IFRS9 secondo:

- un approccio statico: da applicare all'impatto della sola FTA risultante dal confronto tra rettifiche di valore IAS39 al 31 dicembre 2017 e le rettifiche di valore IFRS9 al 1° gennaio 2018 (incluse le rettifiche su posizione stage 3);
- un approccio dinamico: da applicare all'impatto risultante dal confronto tra le rettifiche di valore al 1° gennaio 2018 ed i successivi periodi di reporting fino al 31 dicembre 2022, limitatamente però agli incrementi di rettifiche di valore

delle esposizioni classificate in stage 1 e 2 (escludendo pertanto le rettifiche su posizioni stage 3).

L'aggiustamento al CET1 può essere apportato nel periodo compreso tra il 2018 e il 2022, re-includendo nel CET1 l'impatto come sopra determinato nella misura di seguito indicata per ciascuno dei 5 anni del periodo transitorio:

- 2018: 95%
- 2019: 85%
- 2020: 70%
- 2021: 50%
- 2022: 25%

Tale aggiustamento al CET1 rende necessario un simmetrico adeguamento dei valori delle esposizioni ai sensi dell'articolo 111, par. 1, del CRR ai fini della determinazione dei requisiti patrimoniali per il rischio di credito con il metodo standard.

L'entrata in vigore dell'IFRS 15 – 'Ricavi generati dai contratti con la clientela'

Con la pubblicazione del Regolamento n.1905/2016 è stato omologato il principio contabile IFRS 15 - Ricavi provenienti da contratti con i clienti, in vigore a partire dal gennaio 2018. L'adozione dell'IFRS 15 comporta, a far data dall'entrata in vigore del principio, la cancellazione degli IAS 18 Ricavi e IAS 11 Lavori su ordinazione, oltre che delle connesse Interpretazioni.

Gli elementi di novità rispetto alla disciplina preesistente possono così riassumersi:

- l'introduzione – in un unico standard contabile – di una 'cornice comune' per il riconoscimento dei ricavi riguardanti sia la vendita di beni sia le prestazioni di servizi;
- l'adozione di un approccio per 'step' nel riconoscimento dei ricavi (cfr. in seguito);
- un meccanismo, che può essere definito di 'unbundling', nell'attribuzione del prezzo complessivo della transazione a ciascuno degli impegni (vendita di beni e/o prestazione di servizi) oggetto di un contratto di cessione.

In linea generale, l'IFRS15 prevede che l'entità, nel riconoscere i ricavi, adotti un approccio basato su cinque 'step':

- identificazione del contratto (o dei contratti) con il cliente: le prescrizioni dell'IFRS15 si applicano ad ogni contratto che sia stato perfezionato con un cliente e rispetti criteri specifici. In alcuni casi specifici, l'IFRS15 richiede ad un'entità di combinare/aggregare più contratti e contabilizzarli come un contratto unico;
- individuazione delle obbligazioni di fare (o 'performance obligations'): un contratto rappresenta gli impegni a trasferire beni o servizi ad un cliente. Se questi beni o servizi sono 'distinti', tali promesse si qualificano come 'performance obligations' e sono contabilizzate separatamente;

- determinazione del prezzo della transazione: il prezzo della transazione è l'importo del corrispettivo a cui l'entità ritiene di avere diritto in cambio del trasferimento al cliente dei beni o servizi promessi. Il prezzo previsto nella transazione può essere un importo fisso, ma talvolta può includere componenti variabili o componenti non cash. Gli importi variabili sono inclusi nel prezzo dell'operazione utilizzando il metodo dell'importo più probabile;
- ripartizione del prezzo dell'operazione tra le 'performance obligations' del contratto: un'entità ripartisce il prezzo della transazione tra le diverse 'performance obligations' sulla base dei prezzi di vendita stand-alone di ogni distinto bene o servizio previsto contrattualmente. Se un prezzo di vendita su base stand-alone non è osservabile, un'entità deve stimarlo. Il principio identifica quando un'entità deve allocare uno sconto o una componente variabile ad una o più, ma non a tutte, le 'performance obligations' (o ai distinti beni o servizi) previste nel contratto;
- riconoscimento del ricavo nel momento del soddisfacimento della 'performance obligation': un'entità riconosce il ricavo quando soddisfa una 'performance obligation' mediante il trasferimento di un bene o la prestazione di un servizio, previsto contrattualmente, a favore di un cliente (ossia quando il cliente ottiene il controllo di quel bene o servizio). L'ammontare del ricavo da rilevare è quello che era stato allocato sulla 'performance obligation' che è stata soddisfatta. Una 'performance obligation' può essere soddisfatta in un certo momento temporale (tipicamente nel caso di trasferimento di beni) o durante un arco temporale (tipicamente nel caso di fornitura di servizi).

Gli impatti dell'IFRS15 dipendono, nel concreto, dalle tipologie di transazioni misurate (il principio introduce, infatti, dei potenziali elementi di stima nella determinazione del prezzo della transazione, con riferimento alla componente variabile) e dal settore in cui l'impresa opera (i settori maggiormente interessati sembrerebbero essere quello delle telecomunicazioni e dell'immobiliare residenziale). Nel corso dell'anno 2018 la Banca ha condotto un'attività di valutazione di impatto del nuovo principio contabile IFRS15. Da tale analisi emerge che la Banca non presenta impatti in sede di prima adozione del principio contabile IFRS15.

b) Principi contabili omologati che entreranno in vigore dal 1° gennaio 2019

Nel corso del 2017 la Commissione Europea ha omologato i seguenti principi contabili o interpretazioni aventi entrata in vigore dal 1 gennaio 2019 con facoltà di applicazione anticipata, di cui la Banca non si è avvalsa:

- IFRS16: Leasing (Reg. UE 1986/2017) la cui applicazione anticipata può avvenire solo unitamente all'adozione dell'IFRS15;
- Modifiche all'IFRS9: Elementi di pagamento anticipato con compensazione negativa (Reg. UE 2018/498);

- Interpretazione IFRIC23: Incertezza sui trattamenti ai fini dell'imposta sul reddito.

In particolare, l'IFRS16, come detto applicabile obbligatoriamente dal 1° gennaio 2019, introduce nuove regole contabili per i contratti di leasing sia per i locatori sia per i locatari e sostituisce i principi e le interpretazioni precedentemente emanati in materia (IAS17 'Leasing', IFRIC4 'Determinare se un accordo contiene un leasing', SIC15 'Leasing operativi – Incentivi' e SIC27 'La valutazione della sostanza delle operazioni nella forma legale del leasing'). Il leasing è definito come un contratto che concede al locatario il diritto all'utilizzo di un bene per un periodo di tempo in cambio di un corrispettivo. L'IFRS16 elimina per il locatario la distinzione fra leasing operativo e finanziario e definisce una nuova modalità di rappresentazione. Il locatario deve rilevare una passività sulla base del valore attuale dei canoni futuri in contropartita dell'iscrizione tra le attività del diritto d'uso del bene oggetto del contratto di leasing. Per il locatore restano sostanzialmente in essere le regole di contabilizzazione attualmente previste.

c) Principi contabili non ancora omologati che entreranno in vigore nei prossimi esercizi

Per i seguenti principi contabili interessati da modifiche non è invece ancora intervenuta l'omologazione da parte della Commissione Europea:

- IFRS 14: Attività con regolazione tariffaria (gennaio 2014);
- IFRS 17: Contratti assicurativi (maggio 2017);
- Modifiche all'IFRS 10 e allo IAS 28: Cessione o conferimento di un asset ad una joint venture o collegata (settembre 2014);
- Modifiche allo IAS 28: Interessi a lungo termine in società collegate e joint venture (ottobre 2017);
- Ciclo annuale di miglioramenti agli standard IFRS 2015-2017 (dicembre 2017);
- Modifiche allo IAS 19: modifica del piano, riduzione o regolamenti (febbraio 2018);
- Modifica dei riferimenti al quadro di riferimento negli IFRS (marzo 2018);
- Modifiche IFRS 3: definizione di business (ottobre 2018);
- Modifiche IAS 1 e IAS 8: definizione di materiale (ottobre 2018).

d) Revisione legale dei conti

Il bilancio di esercizio è sottoposto a revisione legale da parte della società di revisione KPMG SpA, in esecuzione della delibera dell'Assemblea dei soci del 22/05/2016, che ha attribuito a questa società l'incarico di revisione legale per il periodo 2016/2024.

A.2 – PARTE RELATIVA ALLE PRINCIPALI VOCI DI BILANCIO

Di seguito sono illustrati i principi contabili adottati per la predisposizione del Bilancio d'esercizio al 31 dicembre 2018.

Per la predisposizione del Bilancio d'esercizio al 31 dicembre 2018 sono stati adottati i medesimi principi e metodi contabili utilizzati per la redazione del bilancio annuale al 31 dicembre 2017, così come modificati dai nuovi principi contabili entrati in vigore nel corso del 2018. L'esposizione dei principi adottati è effettuata, con riferimento alle fasi di classificazione, iscrizione, valutazione, cancellazione delle poste dell'attivo e del passivo, così come per le modalità di riconoscimento dei ricavi e dei costi.

1 - Attività finanziarie valutate al Fair Value con impatto a conto economico

Criteri di classificazione

Le attività valutate al *fair value* con impatto a conto economico includono le attività finanziarie che non superano il cosiddetto SPPI Test (attività finanziarie i cui termini contrattuali non prevedono esclusivamente rimborsi del capitale e pagamenti dell'interesse sull'importo del capitale da restituire) o che, in ogni caso, sono obbligatoriamente valutate al FV.

Pertanto, la Banca iscrive nella presente voce esclusivamente i finanziamenti che non hanno superato il Test SPPI (*Finanziamenti verso l'FGD e l'FGI finalizzati all'acquisto di crediti NPL da parte dei fondi*).

Criteri di iscrizione

L'iscrizione iniziale di tali attività finanziarie avviene alla data di contrattazione (*trade date*). All'atto della rilevazione iniziale le attività finanziarie detenute vengono rilevate al *fair value*; esso è rappresentato, salvo differenti indicazioni, dal corrispettivo pagato per l'esecuzione della transazione, senza considerare i costi o proventi ad essa riferiti ed attribuibili allo strumento stesso, che vengono rilevati direttamente nel Conto Economico.

Criteri di valutazione

Successivamente alla rilevazione iniziale, le Attività finanziarie valutate al *fair value* con impatto a conto economico sono valorizzate al *fair value* con imputazione a Conto Economico delle relative variazioni.

Per dettagli in merito alla modalità di determinazione del *fair value* si rinvia al paragrafo '15.5 Criteri di determinazione del *fair value* degli strumenti finanziari' delle 'Altre informazioni' della presente parte A.2.

Criteri di cancellazione

Le attività finanziarie valutate al *fair value* con impatto a conto economico vengono cancellate quando scadono i diritti contrattuali sui flussi finanziari derivanti dalle stesse o quando l'attività finanziaria viene ceduta trasferendo sostanzialmente tutti i rischi e i benefici ad essa connessi.

Quando non è possibile accertare il sostanziale trasferimento dei rischi e benefici, le attività finanziarie vengono cancellate dal bilancio se non è stato mantenuto il

controllo sulle stesse. Se, al contrario, la Banca ha mantenuto il controllo, anche solo parzialmente, risulta necessario mantenere in bilancio le attività in misura pari al coinvolgimento residuo, misurato dall'esposizione ai cambiamenti di valore delle attività cedute ed alle variazioni dei flussi finanziari delle stesse.

Rilevazione delle componenti reddituali

Le componenti positive di reddito rappresentate dagli interessi attivi e relativi proventi assimilati, sono iscritte per competenza nelle voci di Conto Economico relative agli interessi. Gli utili e le perdite realizzate dalla cessione o dal rimborso e gli utili e le perdite non realizzati derivanti dalle variazioni del *fair value* del portafoglio di negoziazione sono classificati nel Conto Economico, nella voce "Risultato netto delle altre attività e passività finanziarie valutate al *fair value* con impatto a conto economico" per gli strumenti obbligatoriamente valutati al *fair value*.

2 - Attività finanziarie valutate al Fair Value con impatto sulla redditività complessiva

Criteri di classificazione

Le attività valutate al fair value con impatto sulla redditività complessiva includono le attività che soddisfano congiuntamente le seguenti condizioni:

- il modello di business associato all'attività finanziaria ha l'obiettivo sia di incassare i flussi finanziari previsti contrattualmente sia di incassare i flussi derivanti dalla vendita (Business Model Hold to Collect and Sell);
- il cosiddetto SPPI Test (i termini contrattuali prevedono esclusivamente rimborsi del capitale e pagamenti dell'interesse sull'importo del capitale da restituire) viene superato.

La Banca, pertanto, iscrive nella presente voce:

- i titoli di debito oggetto di un *Business Model* Hold to Collect and Sell, che superano il *Test SPPI*;
- gli strumenti di capitale, esclusi da quelli attratti dai principi contabili IFRS 10 e IAS 27 (partecipazioni di controllo, entità collegate o a controllo congiunto), per i quali si è esercitata l'opzione irreversibile di designazione al *fair value* con impatto sulla redditività complessiva.

Criteri di iscrizione

L'iscrizione iniziale delle attività finanziarie avviene alla data di regolamento (*settlement date*) se regolate con tempistiche previste dalla prassi di mercato (*regular way*), altrimenti alla data di contrattazione (*trade date*). Nel caso di rilevazione delle attività finanziarie alla data di regolamento (*settlement date*), gli utili e le perdite rilevati tra la data di contrattazione e quella di regolamento sono imputati a patrimonio netto. All'atto della rilevazione iniziale le attività finanziarie vengono rilevate al *fair value*; esso è rappresentato, salvo differenti indicazioni, dal corrispettivo pagato per l'esecuzione della transazione, comprensivo dei costi o proventi di transazione direttamente attribuibili allo strumento stesso.

Criteri di valutazione

Successivamente alla rilevazione iniziale, i titoli di debito classificati nella voce

continuano ad essere valutati al *fair value*. Per gli stessi si rilevano:

- a Conto Economico, gli interessi calcolati con il metodo del tasso di interesse effettivo, che tiene conto dell'ammortamento sia dei costi di transazione sia del differenziale tra il costo e il valore di rimborso;
- a Patrimonio Netto in una specifica riserva, al netto dell'imposizione fiscale, le variazioni di *fair value*, finché l'attività non viene cancellata. Quando lo strumento viene integralmente o parzialmente dismesso, l'utile o la perdita cumulati all'interno della riserva da valutazione vengono iscritti a Conto Economico (cosiddetto *recycling*).

Per quanto riguarda, invece, l'esercizio dell'opzione irreversibile di designazione al *fair value* con effetti sulla redditività complessiva di specifici strumenti di capitale, l'utile o la perdita cumulati nella riserva da valutazione di detti strumenti non devono essere riversati a conto economico neanche in caso di cessione, ma trasferiti in apposita riserva di patrimonio netto ('Prospetto della redditività complessiva'). Per tali strumenti, a conto economico viene rilevata soltanto la componente relativa all'incasso dei dividendi.

Per i titoli di capitale non quotati in un mercato attivo ed inclusi in questa categoria, il costo è utilizzato come criterio di stima del *fair value*, soltanto in via residuale e in circostanze limitate.

Per dettagli in merito alle modalità di determinazione del *fair value* si rinvia al successivo paragrafo '15.5 Criteri di determinazione del *fair value* degli strumenti finanziari' della presente Parte 2.

I titoli di debito e i crediti iscritti tra le Attività finanziarie valutate al *fair value* con impatto sulla redditività complessiva rientrano nel perimetro di applicazione del nuovo modello di impairment previsto dal principio contabile IFRS 9, che prevede l'allocazione dei singoli rapporti in uno dei 3 stage di seguito elencati:

- in stage 1, i rapporti che non presentano, alla data di valutazione, un incremento significativo del rischio di credito o che possono essere identificati come "*Low Credit Risk*";
- in stage 2, i rapporti che alla data di riferimento presentano un incremento significativo o non presentano le caratteristiche per essere identificati come "*Low Credit Risk*";
- in stage 3, i rapporti non performing.

La stima della perdita attesa attraverso la metodologia Expected Credit Loss (ECL), per le classi sopra definite, avviene in funzione dell'allocazione di ciascun rapporto nei tre stage di riferimento, come di seguito dettagliato:

- stage 1, la perdita attesa deve essere calcolata su un orizzonte temporale di 12 mesi;
- stage 2, la perdita attesa deve essere calcolata considerando tutte le perdite che si presume saranno sostenute durante l'intera vita dell'attività finanziaria (lifetime expected loss);
- stage 3, la perdita attesa deve essere calcolata con una prospettiva lifetime, ma diversamente dalle posizioni in stage 2, il calcolo della perdita attesa lifetime sarà analitico.

La rettifica di valore (impairment) viene iscritta a conto economico. Gli strumenti di capitale non sono assoggettati al processo di impairment. Per ulteriore dettaglio, si

rinvia al paragrafo 'Modello di impairment' della Sezione 4 – Altri Aspetti del presente documento.

Criteri di cancellazione

Le attività finanziarie valutate al *fair value* con impatto sulla redditività complessiva vengono cancellate quando scadono i diritti contrattuali sui flussi finanziari derivanti dalle stesse o quando l'attività finanziaria viene ceduta trasferendo sostanzialmente tutti i rischi e i benefici ad essa connessi.

Quando non è possibile accertare il sostanziale trasferimento dei rischi e benefici, le attività finanziarie vengono cancellate dal bilancio se non è stato mantenuto il controllo sulle stesse. Se, al contrario, la Banca ha mantenuto il controllo, anche solo parzialmente, risulta necessario mantenere in bilancio le attività in misura pari al coinvolgimento residuo, misurato dall'esposizione ai cambiamenti di valore delle attività cedute ed alle variazioni dei flussi finanziari delle stesse.

I titoli consegnati nell'ambito di un'operazione che contrattualmente ne prevede il riacquisto non vengono stornati dal bilancio.

Rilevazione delle componenti reddituali

La rilevazione a Conto Economico tra gli interessi attivi del rendimento dello strumento calcolato in base alla metodologia del tasso effettivo di rendimento viene effettuata per competenza.

A Conto Economico vengono rilevati gli impatti derivanti dall'applicazione del costo ammortizzato, gli effetti dell'impairment dei titoli di debito e dell'eventuale effetto cambio sui titoli di debito, mentre gli altri utili o perdite derivanti da una variazione di *fair value* vengono rilevati in una specifica riserva di patrimonio netto.

Per i soli titoli di debito, al momento della dismissione, totale o parziale, l'utile o la perdita cumulati nella riserva da valutazione vengono riversati, in tutto o in parte, a Conto Economico.

Gli strumenti di capitale per cui è stata effettuata la scelta per la classificazione nella presente categoria sono valutati al fair value e gli importi rilevati in contropartita del patrimonio netto ('Prospetto della redditività complessiva') non devono essere successivamente trasferiti a conto economico, neanche in caso di cessione. La sola componente riferibile ai titoli di capitale in questione che è oggetto di rilevazione a conto economico è rappresentata dai relativi dividendi, mentre gli utili o le perdite derivanti da una variazione di *fair value* vengono rilevati in una specifica riserva di patrimonio netto sino a che l'attività finanziaria non viene cancellata o non viene rilevata una perdita durevole di valore.

3 – Attività finanziarie valutate al costo ammortizzato

Criteri di classificazione

Le attività valutate al costo ammortizzato includono le attività che soddisfano congiuntamente le seguenti condizioni:

- il modello di business associato all'attività finanziaria ha l'obiettivo di incassare i flussi finanziari previsti contrattualmente (*Business Model* Hold to Collect);

- il cosiddetto *SPPI Test* (i termini contrattuali prevedono esclusivamente rimborsi del capitale e pagamenti dell'interesse sull'importo del capitale da restituire) risulta superato.

Pertanto, la Banca iscrive nella presente voce:
- gli impieghi con banche nelle diverse forme tecniche inseriti nell'ambito di un *Business Model* HTC e che superano l'*SPPI Test*;
- gli impieghi con clientela nelle diverse forme tecniche inseriti nell'ambito di un *Business Model* HTC e che superano l'*SPPI Test*;
- i titoli di debito inseriti nell'ambito di un *Business Model* HTC e che superano l'*SPPI Test*.

Criteri di iscrizione

La prima iscrizione di un credito avviene alla data di erogazione, sulla base del *fair value* dello strumento finanziario. Esso è pari all'ammontare erogato, comprensivo dei proventi e degli oneri direttamente riconducibili al singolo credito e determinabili sin dall'origine dell'operazione, ancorché liquidati in un momento successivo. Sono esclusi i costi che, pur avendo le caratteristiche suddette, sono oggetto di rimborso da parte della controparte debitrice o sono inquadrabili tra i normali costi interni di carattere amministrativo.

Nei casi in cui l'importo netto erogato non corrisponda al *fair value* dell'attività, a causa dell'applicazione di un tasso d'interesse significativamente inferiore rispetto a quello di mercato o a quello normalmente praticato su finanziamenti con caratteristiche similari, la rilevazione iniziale è effettuata per un importo pari all'attualizzazione dei flussi di cassa futuri scontati ad un tasso appropriato di mercato.

La differenza rispetto all'importo erogato è imputata direttamente a Conto Economico all'atto dell'iscrizione iniziale.

L'iscrizione iniziale delle attività finanziarie avviene alla data di regolamento (*settlement date*) se regolate con tempistiche previste dalla prassi di mercato (*regular way*), altrimenti alla data di contrattazione (*trade date*).

All'atto della rilevazione iniziale le attività finanziarie classificate nella presente categoria sono rilevate al *fair value*, che corrisponde generalmente al corrispettivo pagato comprensivo degli eventuali costi e proventi direttamente attribuibili.

Criteri di valutazione

Successivamente alla rilevazione iniziale, le attività finanziarie valutate al costo ammortizzato, sono valutate utilizzando il metodo del tasso di interesse effettivo. Il tasso di interesse effettivo è individuato calcolando il tasso che eguaglia il valore attuale dei flussi futuri dell'attività, per capitale ed interesse, all'ammontare erogato inclusivo dei costi/proventi ricondotti all'attività finanziaria medesima.

Le eccezioni all'applicazione del metodo del costo ammortizzato sono le seguenti:
- attività di breve durata, per cui l'applicazione dell'attualizzazione risulta trascurabile (valorizzate al costo);
- attività senza una scadenza definita;
- crediti a revoca.

In sede di chiusura del bilancio e delle situazioni infrannuali, viene valutata la

componente relativa all'impairment di tali attivi.

Tale componente dipende dall'inserimento dell'attività in uno dei tre stage previsti dall'IFRS9:

- in stage 1, i rapporti in bonis che non presentano, alla data di valutazione, un incremento significativo del rischio di credito o che possono essere identificati come "*Low Credit Risk*";
- in stage 2, i rapporti in bonis che alla data di riferimento presentano un incremento significativo o non presentano le caratteristiche per essere identificati come "*Low Credit Risk*";
- in stage 3, i rapporti non performing.

La stima della perdita attesa attraverso la metodologia Expected Credit Loss (ECL), per le classi sopra definite, dovrà avvenire in funzione dell'allocazione di ciascun rapporto nei tre stage di riferimento, come di seguito dettagliato:

- stage 1, la perdita attesa deve essere calcolata su un orizzonte temporale di 12 mesi;
- stage 2, la perdita attesa deve essere calcolata considerando tutte le perdite che si presume saranno sostenute durante l'intera vita dell'attività finanziaria (lifetime expected loss);
- stage 3, la perdita attesa deve essere calcolata con una prospettiva lifetime, ma diversamente dalle posizioni in stage 2, il calcolo della perdita attesa lifetime sarà analitico. Inoltre, ove appropriato, saranno introdotti elementi forward looking nella valutazione delle predette posizioni rappresentati in particolare dalla inclusione di differenti scenari (ad es. di cessione) ponderati per la relativa probabilità di accadimento.

I parametri di rischio (PD, LGD e EAD) vengono calcolati dal modello di impairment. Si sottolinea che la Banca effettua il calcolo della ECL in funzione dello stage di allocazione, per singolo rapporto, con riferimento alle esposizioni creditizie per cassa e fuori bilancio.

Con riferimento al portafoglio titoli, si conferma l'impostazione utilizzata per i crediti, ossia l'allocazione dei titoli in uno dei tre stage previsti dall'IFRS9, ai quali corrispondono tre diverse metodologie di calcolo delle perdite attese.

Nel caso in cui i motivi della perdita di valore venissero meno dopo la rilevazione della rettifica di valore, la Banca effettua riprese di valore con imputazione a Conto Economico. La ripresa di valore non può eccedere il costo ammortizzato che lo strumento finanziario avrebbe avuto in assenza di precedenti rettifiche. I ripristini di valore connessi al trascorrere del tempo sono appostati nel margine di interesse.

È possibile che le condizioni contrattuali originarie delle attività possano modificarsi nel corso della vita dell'attività stessa, per effetto della volontà delle parti. In questi casi, secondo le previsioni del principio contabile IFRS9, risulta necessario verificare se l'attività originaria deve continuare ad essere rilevata in bilancio o se, al contrario, laddove le modifiche fossero ritenute sostanziali, lo strumento originario deve essere oggetto di cancellazione dal bilancio (*derecognition*), e debba essere sostituito con la rilevazione di un nuovo strumento finanziario che recepisca le modifiche.

Per ulteriore dettaglio, si rinvia al paragrafo 'Modello di impairment' della Sezione 4 – Altri Aspetti del presente documento.

Criteri di cancellazione

Le attività finanziarie valutate al costo ammortizzato vengono cancellate quando scadono i diritti contrattuali sui flussi finanziari derivanti dalle stesse o quando l'attività finanziaria viene ceduta trasferendo sostanzialmente tutti i rischi e i benefici ad essa connessi.

Quando non è possibile accertare il sostanziale trasferimento dei rischi e benefici, le attività finanziarie vengono cancellate dal bilancio se non è stato mantenuto il controllo sulle stesse. Se, al contrario, la Banca ha mantenuto il controllo, anche solo parzialmente, risulta necessario mantenere in bilancio le attività in misura pari al coinvolgimento residuo, misurato dall'esposizione ai cambiamenti di valore delle attività cedute ed alle variazioni dei flussi finanziari delle stesse.

I titoli consegnati nell'ambito di un'operazione che contrattualmente ne prevede il riacquisto non vengono stornati dal bilancio.

Rilevazione delle componenti reddituali

Gli interessi derivanti dai crediti detenuti verso banche e clientela sono classificati negli 'Interessi attivi e proventi assimilati' e sono iscritti in base al principio della competenza temporale, sulla base del tasso di interesse effettivo.

Le rettifiche e le riprese di valore, compresi i ripristini di valore connessi con il trascorrere del tempo, sono rilevate ad ogni data di riferimento nel Conto Economico nella voce Rettifiche/riprese di valore nette per rischio di credito. Gli utili e perdite risultanti dalla cessione di crediti sono iscritti a Conto Economico nella voce Utili/perdite da cessione o riacquisto.

Gli interessi dovuti al trascorrere del tempo, determinati nell'ambito della valutazione delle attività finanziarie impaired sulla base dell'originario tasso di interesse effettivo, figurano fra gli interessi attivi e proventi assimilati.

Le componenti positive di reddito rappresentate dagli interessi attivi e dai proventi assimilati relativi ai titoli sono iscritte per competenza, sulla base del tasso di interesse effettivo, nelle voci di Conto Economico relative agli interessi.

Gli utili o le perdite riferiti ai titoli sono rilevati nel Conto Economico nella voce Utili/perdite da cessione o riacquisto nel momento in cui le attività sono cedute.

Eventuali riduzioni di valore dei titoli vengono rilevate a Conto Economico alla voce Rettifiche/riprese di valore nette per rischio di credito. In seguito, se i motivi che hanno determinato l'evidenza della perdita di valore vengono rimossi, si procede all'iscrizione di riprese di valore con imputazione a Conto Economico nella stessa voce.

4 - Operazioni di copertura

Per quanto attiene le operazioni di copertura *(hedge accounting)*, la Banca, alla data di redazione del bilancio, non ha in essere operazioni con derivati classificabili tra i derivati di copertura.

5 - Partecipazioni

La Banca a fine esercizio non detiene partecipazioni di controllo, di collegamento o

di controllo congiunto così come definite dai principi IFRS10, IFRS11 e IAS28.

6 - Attività materiali

Criteri di classificazione

La voce include principalmente i terreni, gli immobili ad uso funzionale e quelli detenuti a scopo di investimento, gli impianti, i mobili, gli arredi e le attrezzature di qualsiasi tipo ad uso durevole.

Si definiscono 'Immobili ad uso funzionale' quelli posseduti per essere impiegati nella fornitura di servizi oppure per scopi amministrativi. Rientrano invece tra gli immobili da investimento le proprietà possedute al fine di percepire canoni di locazione e/o per l'apprezzamento del capitale investito.

Criteri d'iscrizione

Le attività materiali sono inizialmente iscritte al costo di acquisto o di costruzione, comprensivo di tutti gli eventuali oneri accessori direttamente imputabili all'acquisto e alla messa in funzione del bene.

Le spese di manutenzione straordinaria ed i costi aventi natura incrementativa che comportano un incremento dei benefici futuri generati dal bene, se identificabili e separabili, sono attribuiti ai cespiti cui si riferiscono ed ammortizzati in relazione alle residue possibilità di utilizzo degli stessi. Se tali migliorie non sono identificabili e separabili vengono iscritte tra le 'Altre Attività' e successivamente ammortizzate sulla base della durata dei contratti cui si riferiscono per i beni di terzi, o lungo la vita residua del bene se di proprietà.

Le spese per riparazioni, manutenzioni o altri interventi per garantire l'ordinario funzionamento dei beni sono invece imputate al Conto Economico dell'esercizio in cui sono sostenute.

Criteri di valutazione

Dopo la rilevazione iniziale, le attività materiali, inclusi gli immobili non strumentali, salvo quanto di seguito precisato, sono iscritte in bilancio al costo al netto degli ammortamenti cumulati e di eventuali svalutazioni per riduzioni durevoli di valore, conformemente al modello del costo.

Le attività materiali sono sistematicamente ammortizzate in ogni esercizio sulla base della loro vita utile, adottando come criterio di ammortamento il metodo a quote costanti. Non sono soggetti ad ammortamento i terreni, incorporati nel valore dei fabbricati, in quanto considerati a vita utile indefinita. Nel caso in cui il loro valore sia incorporato nel valore del fabbricato, sono considerati beni separabili dall'edificio i soli immobili detenuti 'cielo terra'; la suddivisione tra il valore del terreno e il valore del fabbricato avviene sulla base di perizia di periti indipendenti.

Il processo di ammortamento inizia quando il bene è disponibile per l'uso. Per i beni acquisiti nel corso dell'esercizio l'ammortamento è calcolato su base giornaliera a partire dalla data di entrata in uso del cespite.

Criteri di cancellazione

Le attività materiali sono eliminate dallo Stato Patrimoniale al momento della dismissione o quando sono ritirate permanentemente dall'uso e, di conseguenza, non

sono attesi benefici economici futuri che derivino dalla loro cessione o dal loro utilizzo.

Le plusvalenze e le minusvalenze derivanti dallo smobilizzo o dalla dismissione delle attività materiali sono determinate come differenza tra il corrispettivo netto di cessione e il valore contabile del bene; esse sono rilevate nel Conto Economico alla stessa data in cui sono eliminate dalla contabilità.

Rilevazione delle componenti reddituali

L'ammortamento sistematico è contabilizzato al Conto Economico alla voce 'Rettifiche/riprese di valore nette su attività materiali'.

Nel primo esercizio l'ammortamento è rilevato proporzionalmente al periodo di effettivo utilizzo del bene.

Le attività soggette ad ammortamento sono rettificate per possibili perdite di valore ogni qualvolta eventi o cambiamenti di situazioni indichino che il valore contabile potrebbe non essere recuperabile.

Una svalutazione per perdita durevole di valore è rilevata per un ammontare corrispondente all'eccedenza del valore contabile rispetto al valore recuperabile. Il valore recuperabile di un'attività è pari al maggiore tra il fair value, al netto degli eventuali costi di vendita, ed il relativo valore d'uso del bene, inteso come il valore attuale dei flussi futuri originati dal cespite. Le eventuali rettifiche sono imputate a Conto Economico.

Qualora vengano meno i motivi che hanno portato alla rilevazione della perdita, viene rilevata una ripresa di valore, che non può superare il valore che l'attività avrebbe avuto, al netto degli ammortamenti calcolati in assenza di precedenti perdite di valore.

7 - Attività immateriali

Criteri di classificazione

Il principio contabile IAS38 definisce attività immateriali quelle attività non monetarie prive di consistenza fisica possedute per essere utilizzate in un periodo pluriennale o indefinito, che soddisfano le seguenti caratteristiche:

- identificabilità;
- l'azienda ne detiene il controllo;
- è probabile che i benefici economici futuri attesi attribuibili all'attività affluiranno all'azienda;
- il costo dell'attività può essere valutato attendibilmente.

In assenza di una delle suddette caratteristiche, la spesa per acquisire o generare la stessa internamente è rilevata come costo nell'esercizio in cui è stata sostenuta.

Le attività immateriali includono, in particolare, il software applicativo ad utilizzazione pluriennale e le altre attività immateriali identificabili e che trovano origine in diritti legali o contrattuali.

Criteri di iscrizione

Le attività immateriali sono iscritte al costo, rettificato per eventuali oneri accessori, sostenuti per predisporre l'utilizzo dell'attività, solo se è probabile che i benefici economici futuri attribuibili all'attività si realizzino e se il costo dell'attività stessa può essere determinato attendibilmente. In caso contrario il costo dell'attività materiale è rilevato a Conto Economico nell'esercizio in cui è stato sostenuto.

Criteri di valutazione

Dopo la rilevazione iniziale, le attività immateriali a vita 'definita' sono iscritte al costo, al netto dell'ammontare complessivo degli ammortamenti e delle perdite di valore accumulate.

Il processo di ammortamento inizia quando il bene è disponibile per l'uso, ovvero quando si trova nel luogo e nelle condizioni adatte per poter operare nel modo stabilito.

L'ammortamento è effettuato a quote costanti, di modo da riflettere l'utilizzo pluriennale dei beni in base alla vita utile stimata.

Nel primo esercizio l'ammortamento è rilevato proporzionalmente al periodo di effettivo utilizzo del bene.

L'ammortamento termina dalla data in cui l'attività è eliminata contabilmente.

Ad ogni chiusura di bilancio, alla presenza di evidenze di perdite di valore, si procede alla stima del valore di recupero dell'attività.

L'ammontare della perdita, rilevato a Conto Economico, è pari alla differenza tra il valore contabile dell'attività ed il suo valore recuperabile.

Criteri di cancellazione

Le attività immateriali sono eliminate dallo Stato Patrimoniale dal momento della dismissione o qualora non siano attesi benefici economici futuri. Le plusvalenze e le minusvalenze derivanti dallo smobilizzo o dalla dismissione di un'attività immateriale sono determinate come differenza tra il corrispettivo netto di cessione e il valore contabile del bene ed iscritte al Conto Economico.

Rilevazione delle componenti reddituali

Nel primo esercizio l'ammortamento è rilevato proporzionalmente al periodo di effettivo utilizzo del bene.

Nella voce 'Rettifiche/riprese di valore nette su attività immateriali' è indicato il saldo, positivo o negativo, fra le rettifiche di valore, gli ammortamenti e le riprese di valore relative alle attività immateriali. Nella voce 'Utili (Perdite) da cessione di investimenti', formano oggetto di rilevazione il saldo, positivo o negativo, tra gli utili e le perdite da realizzo di investimenti.

8 - Attività non correnti e gruppi di attività in via di dismissione

La Banca alla data di redazione del bilancio non detiene attività rientranti in tale categoria.

9 - Fiscalità corrente e differita

Fiscalità corrente

Le attività e passività fiscali per imposte correnti sono rilevate al valore dovuto o recuperabile a fronte dell'utile (perdita) fiscale, applicando le aliquote e la normativa fiscale vigente. Le imposte correnti non ancora pagate, in tutto o in parte alla data di riferimento, sono inserite tra le 'Passività fiscali correnti' dello Stato Patrimoniale.

Nel caso di pagamenti eccedenti, che hanno dato luogo ad un credito recuperabile, questo è contabilizzato tra le 'Attività fiscali correnti' dello Stato Patrimoniale.

Fiscalità differita

Le attività e le passività fiscali differite sono contabilizzate utilizzando il c.d. *balance sheet liability method*, tenendo conto delle differenze temporanee tra il valore contabile di una attività o di una passività e il suo valore riconosciuto ai fini fiscali. Esse sono calcolate utilizzando le aliquote fiscali applicabili, in ragione della legge vigente, nell'esercizio in cui l'attività fiscale anticipata sarà realizzata o la passività fiscale differita sarà estinta.

Le attività fiscali vengono rilevate solo se si ritiene probabile che in futuro si realizzerà un reddito imponibile a fronte del quale potrà essere utilizzata tale attività.

In particolare la normativa fiscale può comportare delle differenze tra reddito imponibile e reddito civilistico, che, se temporanee, provocano, unicamente uno sfasamento temporale che comporta l'anticipo o il differimento del momento impositivo rispetto al periodo di competenza, determinando una differenza tra il valore contabile di un'attività o di una passività nello stato patrimoniale e il suo valore riconosciuto ai fini fiscali. Tali differenze si distinguono in 'Differenze temporanee deducibili' e in 'Differenze temporanee imponibili'.

Attività per imposte anticipate

Le 'Differenze temporanee deducibili' indicano una futura riduzione dell'imponibile fiscale, a fronte di un'anticipazione della tassazione rispetto alla competenza economico-civilistica. Esse generano imposte anticipate attive in quanto esse determineranno un minor carico fiscale in futuro, a condizione che negli esercizi successivi siano realizzati utili tassabili in misura sufficiente a coprire la realizzazione delle imposte pagate in via anticipata.

Le 'Attività per imposte anticipate' sono rilevate per tutte le differenze temporanee deducibili se è probabile che sarà realizzato un reddito imponibile a fronte del quale potranno essere utilizzate le differenze temporanee deducibili. Tuttavia la probabilità del recupero delle imposte anticipate relative ad avviamenti, altre attività immateriali e rettifiche su crediti, è da ritenersi automaticamente soddisfatta per effetto delle disposizioni di legge che ne prevedono la trasformazione in credito d'imposta in presenza di perdita d'esercizio civilistica e/o fiscale.

La trasformazione ha effetto a decorrere dalla data di approvazione, da parte dell'assemblea dei soci, del bilancio individuale in cui è stata rilevata la perdita.

L'origine della differenza tra il maggior reddito fiscale rispetto a quello civilistico è principalmente dovuta a componenti negativi di reddito fiscalmente deducibili in esercizi successivi a quelli di iscrizione in bilancio.

Passività per imposte differite

Le 'Differenze temporanee imponibili' indicano un futuro incremento dell'imponibile fiscale e conseguentemente generano 'Passività per imposte differite', in quanto queste differenze danno luogo ad ammontari imponibili negli esercizi successivi a quelli in cui vengono imputati al Conto Economico civilistico, determinando un differimento della tassazione rispetto alla competenza economico-civilistica.

Le 'Passività per imposte differite' sono rilevate per tutte le differenze temporanee imponibili con eccezione delle riserve in sospensione d'imposta in quanto non è previsto che siano effettuate operazioni che ne determinano la tassazione.

L'origine della differenza tra il minor reddito fiscale rispetto a quello civilistico è dovuta a:

- componenti positivi di reddito tassabili in esercizi successivi a quelli in cui sono stati iscritti in bilancio;
- componenti negativi di reddito deducibili in esercizi antecedenti a quello in cui saranno iscritti in bilancio secondo criteri civilistici.

Le attività e le passività iscritte per imposte anticipate e differite vengono sistematicamente valutate per tener conto di eventuali modifiche intervenute nella normativa o nelle aliquote.

Le imposte anticipate e quelle differite sono contabilizzate a livello patrimoniale a saldi aperti e senza compensazioni e sono contabilizzate nella voce 'Attività fiscali b) anticipate' e nella voce 'Passività fiscali b) differite'.

Qualora le attività e le passività fiscali differite si riferiscano a componenti che hanno interessato il Conto Economico, la contropartita è rappresentata dalle imposte sul reddito. Nei casi in cui le imposte anticipate e differite riguardino transazioni che hanno interessato direttamente il Patrimonio Netto senza influenzare il Conto Economico (quali le valutazioni degli strumenti finanziari con FVOCI) le stesse vengono iscritte in contropartita al Patrimonio Netto, interessando la specifica riserva quando previsto.

10 - Fondi per rischi ed oneri

Criteri di classificazione

Conformemente alle previsioni dello IAS37, i fondi per rischi ed oneri accolgono gli accantonamenti relativi ad obbligazioni attuali (legali o implicite) originate da un evento passato, per le quali sia probabile l'utilizzo di risorse economiche per l'adempimento dell'obbligazione stessa, sempre che possa essere effettuata una stima attendibile del relativo ammontare.

Criteri di iscrizione

Nella presente voce figurano:

- "Fondi per rischio di credito relativo a impegni e garanzie finanziarie rilasciate": viene iscritto il valore degli accantonamenti complessivi per rischio di credito a fronte di impegni a erogare fondi e di garanzie finanziarie rilasciate che sono soggetti alle regole di svalutazione dell'IFRS9 (cfr. paragrafo 2.1, lettera e); paragrafo 5.5; appendice A), ivi inclusi le garanzie finanziarie rilasciate e gli impegni a erogare fondi che sono valutati al valore

di prima iscrizione al netto dei ricavi complessivi rilevati in conformità all'IFRS15;

- "Fondi su altri impegni e altre garanzie rilasciate": viene iscritto il valore degli accantonamenti complessivi a fronte di altri impegni e altre garanzie rilasciate che non sono soggetti alle regole di svalutazione dell'IFRS9 (cfr. IFRS9, paragrafo 2.1, lettere e) e g));
- "Altri fondi per rischi ed oneri": figurano gli altri fondi per rischi e oneri costituiti in ossequio a quanto previsto dai principi contabili internazionali (es. oneri per il personale, controversie fiscali).

Criteri di valutazione

L'importo rilevato come accantonamento rappresenta la migliore stima possibile dell'onere richiesto per adempiere all'obbligazione esistente alla data di riferimento.

Laddove l'elemento temporale sia significativo, gli accantonamenti vengono attualizzati utilizzando i tassi correnti di mercato.

I fondi accantonati sono periodicamente riesaminati ed eventualmente rettificati per riflettere la miglior stima corrente. Quando a seguito del riesame, il sostenimento dell'onere diviene improbabile, l'accantonamento viene stornato. Per quanto attiene i fondi relativi ai benefici ai dipendenti si rimanda al successivo punto 15.2.

Criteri di cancellazione

Se non è più probabile che sarà necessario l'impiego di risorse atte a produrre benefici economici per adempiere all'obbligazione, l'accantonamento deve essere stornato. Un accantonamento deve essere usato solo per quelle spese per le quali esso fu originariamente iscritto.

Rilevazione delle componenti economiche

L'accantonamento è rilevato a Conto Economico alla voce 'Accantonamenti netti ai fondi per rischi e oneri'.

Nella voce figura il saldo, positivo o negativo, tra gli accantonamenti e le eventuali riattribuzioni a Conto Economico di fondi ritenuti esuberanti.

Gli accantonamenti netti includono anche i decrementi dei fondi per l'effetto attualizzazione nonché i corrispondenti incrementi dovuti al trascorrere del tempo (maturazione degli interessi impliciti nell'attualizzazione).

11 – Passività finanziarie valutate al costo ammortizzato

Criteri di classificazione

Le passività finanziarie valutate al costo ammortizzato rientrano nella più ampia categoria degli strumenti finanziari e sono costituiti da quei rapporti per i quali si ha l'obbligo di pagare a terzi determinati ammontari a determinate scadenze.

I debiti verso altri istituti di credito, i debiti verso la clientela e i titoli in circolazione comprendono le varie forme di provvista interbancaria e con clientela e la raccolta effettuata attraverso certificati di deposito e titoli obbligazionari in circolazione, al netto dell'eventuale ammontare riacquistato, non classificate tra le 'Passività finanziarie designate al *fair value*'. Sono inclusi i titoli che alla data di riferimento risultano scaduti ma non ancora rimborsati.

Criteri di iscrizione

La prima iscrizione di tali passività finanziarie avviene all'atto della ricezione delle somme raccolte o all'emissione dei titoli di debito. Il valore a cui sono iscritte corrisponde al relativo *fair value*, normalmente pari all'ammontare incassato od al prezzo di emissione, aumentato degli eventuali costi/proventi aggiuntivi direttamente attribuibili alla singola operazione di provvista o di emissione e non rimborsati dalla controparte creditrice. Sono esclusi i costi interni di carattere amministrativo.

Il *fair value* delle passività finanziarie, eventualmente emesse a condizioni diverse da quelle di mercato, è oggetto di apposita stima e la differenza rispetto al corrispettivo incassato è imputata direttamente a Conto Economico.

Il ricollocamento di titoli propri riacquistati, oggetto di precedente annullamento contabile, è considerato come nuova emissione con iscrizione del nuovo prezzo di collocamento, senza effetti a Conto Economico.

Criteri di valutazione

Dopo la rilevazione iniziale, effettuata al fair value alla data di sottoscrizione del contratto, le passività finanziarie sono valutate al costo ammortizzato utilizzando il metodo del tasso di interesse effettivo.

Fanno eccezione le passività a breve termine, ove il fattore temporale risulti trascurabile, che rimangono iscritte per il valore incassato, e i cui costi e proventi direttamente attribuibili all'operazione sono iscritti a Conto Economico nelle pertinenti voci.

Criteri di cancellazione

Le passività finanziarie sono cancellate dal bilancio quando estinte o scadute, ovvero quando la Banca procede al riacquisto di titoli di propria emissione con conseguente ridefinizione del debito iscritto per titoli in circolazione.

Rilevazione delle componenti reddituali

Le componenti negative di reddito rappresentate dagli interessi passivi sono iscritte, per competenza, nelle voci di Conto Economico relative agli interessi.

L'eventuale differenza tra il valore di riacquisto dei titoli di propria emissione ed il corrispondente valore contabile della passività viene iscritto a Conto Economico nella voce Utili/perdite da cessione o riacquisto.

12 - Passività finanziarie di negoziazione

Alla data del bilancio la Banca non detiene tali passività finanziarie.

13 - Passività finanziarie designate al fair value

Alla data di redazione del bilancio la Banca non detiene tali passività finanziarie.

14 - Operazioni in valuta

Criteri di classificazione

Tra le attività e le passività in valuta figurano, oltre a quelle denominate esplicitamente in una valuta diversa dall'euro, anche quelle che prevedono clausole di indicizzazione finanziaria collegate al tasso di cambio dell'Euro con una determinata valuta o con un determinato paniere di valute.

Ai fini delle modalità di conversione da utilizzare, le attività e passività in valuta sono suddivise tra poste monetarie (classificate tra le poste correnti) e non monetarie (classificate tra le poste non correnti).

Gli elementi monetari consistono nel denaro posseduto e nelle attività e passività da ricevere o pagare, in ammontari di denaro fisso o determinabili. Gli elementi non monetari si caratterizzano per l'assenza di un diritto a ricevere o di un'obbligazione a consegnare un ammontare di denaro fisso o determinabile.

Criteri di iscrizione

Le operazioni in valuta estera sono registrate, al momento della rilevazione iniziale, in divisa di conto, applicando all'importo in valuta estera il tasso di cambio in vigore alla data dell'operazione.

Criteri di valutazione

Ad ogni chiusura del bilancio o di situazione infrannuale, gli elementi originariamente denominati in valuta estera sono valorizzati come segue:

- le poste monetarie sono convertite al tasso di cambio alla data di chiusura del periodo;
- le poste non monetarie valutate al costo storico sono convertite al tasso di cambio in essere alla data della operazione;
- le poste non monetarie valutate al *fair value* sono convertite al tasso di cambio a pronti alla data di chiusura del periodo.

Rilevazione delle componenti reddituali

Le differenze di cambio che si generano tra la data dell'operazione e la data del relativo pagamento, su elementi di natura monetaria, sono contabilizzate nel Conto Economico dell'esercizio in cui sorgono, alla stregua di quelle che derivano dalla conversione di elementi monetari a tassi diversi da quelli di conversione iniziali, o di conversione alla data di chiusura del bilancio precedente.

Quando un utile o una perdita relativi ad un elemento non monetario sono rilevati a patrimonio netto, la differenza cambio relativa a tale elemento è rilevata anch'essa a patrimonio netto.

Quando un utile o una perdita sono rilevati a Conto Economico, è parimenti rilevata a Conto Economico anche la relativa differenza cambio.

15 - Altre informazioni

15.1 Trattamento di fine rapporto e premi di anzianità ai dipendenti

Il T.F.R. è assimilabile ad un 'beneficio successivo al rapporto di lavoro' (*post employment benefit*) del tipo 'Prestazioni Definite' (*defined benefit plan*) per il quale è

previsto, in base allo IAS19, che il suo valore venga determinato mediante metodologie di tipo attuariale.

Conseguentemente, la valutazione di fine esercizio è effettuata in base al metodo dei benefici maturati utilizzando il criterio del credito unitario previsto (*Projected Unit Credit Method*).

Tale metodo prevede la proiezione degli esborsi futuri sulla base di analisi storiche, statistiche e probabilistiche, nonché in virtù dell'adozione di opportune basi tecniche demografiche.

Esso consente di calcolare il T.F.R. maturato ad una certa data in senso attuariale, distribuendo l'onere per tutti gli anni di stimata permanenza residua dei lavoratori in essere e non più come onere da liquidare nel caso in cui l'azienda cessi la propria attività alla data di riferimento.

La valutazione del T.F.R. del personale dipendente è stata effettuata da un attuario indipendente in conformità alla metodologia sopra indicata.

A seguito dell'entrata in vigore della riforma della previdenza complementare, di cui al D.Lgs. 252/2005, le quote di trattamento di fine rapporto maturate fino al 31.12.2006 rimangono in azienda, mentre le quote che maturano a partire dal 1° gennaio 2007 sono state, a scelta del dipendente, destinate a forme di previdenza complementare.

Queste ultime sono quindi rilevate a conto economico sulla base dei contributi dovuti in ogni esercizio; la Banca non ha proceduto all'attualizzazione finanziaria dell'obbligazione verso il fondo previdenziale, in ragione della scadenza inferiore a 12 mesi.

In base allo IAS19, il T.F.R. versato al fondo al fondo di previdenza complementare si configura, come un piano a contribuzione definita.

Le quote maturate e riversate ai fondi integrativi di previdenza complementare sono contabilizzate alla sottovoce di conto economico 160 a).

Tali quote si configurano come un piano a contribuzione definita, poiché l'obbligazione dell'impresa nei confronti del dipendente cessa con il versamento delle quote maturate. Per tale fattispecie, pertanto, nel passivo della Banca potrà essere stata iscritta solo la quota di debito (tra le 'altre passività') per i versamenti ancora da effettuare ai fondi di previdenza complementare alla data di riferimento.

Il principio IAS19 prevede che tutti gli utili e perdite attuariali maturati alla data di riferimento siano rilevati immediatamente nel 'Prospetto della redditività complessiva' – OCI.

Fra i 'benefici a lungo termine diversi' descritti dallo IAS19 rientrano anche i premi di anzianità ai dipendenti. Tali benefici devono essere valutati, in conformità allo IAS19, con la stessa metodologia utilizzata per la determinazione del TFR, in quanto compatibile.

La passività per il premio di anzianità viene rilevata tra i fondi rischi e oneri dello Stato Patrimoniale.

L'accantonamento, come la riattribuzione a Conto Economico di eventuali eccedenze dello specifico fondo (dovute ad esempio a modifiche di ipotesi attuariali), è imputato a Conto Economico fra le 'Spese del Personale'.

15.2 Riconoscimento dei ricavi e dei costi

La banca adotta una disaggregazione dei ricavi da servizi in un determinato momento nel tempo oppure lungo un periodo di tempo.

Una "performance obligation" è soddisfatta lungo un periodo di tempo se si verifica almeno una delle condizioni di seguito riportate:

- il cliente controlla il bene oggetto del contratto nel momento in cui viene creato o migliorato;
- il cliente riceve e consuma nello stesso momento i benefici nel momento in cui l'entità effettua la propria prestazione;
- la prestazione della società crea un bene personalizzato per il cliente e la società ha un diritto al pagamento per le prestazioni completate alla data di trasferimento del bene.

Se non è soddisfatto nessuno dei criteri allora il ricavo viene rilevato in un determinato momento nel tempo. Gli indicatori del trasferimento del controllo sono i) l'obbligazione al pagamento ii) il titolo legale del diritto al corrispettivo maturato iii) il possesso fisico del bene iv) il trasferimento dei rischi e benefici legati alla proprietà v) l'accettazione del bene.

Con riguardo ai ricavi realizzati lungo un periodo di tempo, la banca adotta un criterio di contabilizzazione temporale.

In relazione a quanto sopra, di seguito si riepilogano le principali impostazioni seguite dalla Banca:

- gli interessi sono riconosciuti *pro rata temporis*, sulla base del tasso di interesse contrattuale o di quello effettivo nel caso di applicazione del costo ammortizzato;
- gli interessi di mora, eventualmente previsti in via contrattuale, sono contabilizzati a Conto Economico solo al momento del loro effettivo incasso;
- i dividendi sono rilevati a Conto Economico nel periodo in cui ne viene deliberata la distribuzione che coincide con quello in cui gli stessi sono incassati;
- le commissioni per ricavi da servizi sono iscritte, sulla base dell'esistenza di accordi contrattuali, nel periodo in cui i servizi stessi sono stati prestati.

I ricavi derivanti dalla vendita di attività non finanziarie sono rilevati al momento del perfezionamento della vendita, a meno che la Banca non abbia mantenuto la maggior parte dei rischi e benefici connessi con l'attività.

I costi sono rilevati a Conto Economico secondo il principio della competenza; i costi relativi all'ottenimento e l'adempimento dei contratti con la clientela sono rilevati a Conto Economico nei periodi nei quali sono contabilizzati i relativi ricavi.

15.3 Spese per migliorie su beni di terzi

I costi di ristrutturazione su immobili non di proprietà vengono capitalizzati in considerazione del fatto che per la durata del contratto di locazione la società utilizzatrice ha il controllo dei beni e può trarre da essi benefici economici futuri. I suddetti costi, classificati tra le 'Altre attività' e vengono ammortizzati per un periodo non superiore alla durata del contratto di locazione.

15.4 Criteri di determinazione del fair value degli strumenti finanziari

L'IFRS13 definisce il *fair value* come: 'il prezzo che si percepirebbe per la vendita di un'attività ovvero che si pagherebbe per il trasferimento di una passività in una regolare operazione tra operatori di mercato alla data di valutazione'.

Nel caso delle passività finanziarie la definizione di *fair value* prevista dall'IFRS13 richiede, quindi, di individuare come tale quel valore che si pagherebbe per il trasferimento della stessa passività (*exit price*), anziché come il valore necessario a estinguere la stessa.

Il *fair value* degli investimenti quotati in mercati attivi è determinato sulla base delle quotazioni (prezzo ufficiale o altro prezzo equivalente dell'ultimo giorno di borsa aperta del periodo di riferimento) del mercato più vantaggioso al quale la Banca ha accesso. A tale proposito uno strumento finanziario è considerato quotato in un mercato attivo se i prezzi quotati sono prontamente e regolarmente disponibili tramite un listino, operatore, intermediario, settore industriale, agenzia di determinazione del prezzo, autorità di regolamentazione e tali prezzi rappresentano operazioni di mercato effettive che avvengono regolarmente in normali contrattazioni.

In assenza di un mercato attivo, il *fair value* viene determinato utilizzando tecniche di valutazione generalmente accettate nella pratica finanziaria (metodo basato sulla valutazione di mercato, metodo del costo e metodo reddituale), volte a stimare il prezzo a cui avrebbe luogo una regolare operazione di vendita o di trasferimento di una passività tra operatori di mercato alla data di valutazione, alle correnti condizioni di mercato. Tali tecniche di valutazione prevedono, nell'ordine gerarchico in cui sono riportate, l'utilizzo:

1. dell'ultimo NAV (*Net Asset Value*) pubblicato dalla società di gestione per i fondi armonizzati (UCITS - *Undertakings for Collective Investment in Transferable Securities*), gli *Hedge Funds* e le *Sicav*;
2. di prezzi quotati per le attività o passività in mercati non attivi (ad esempio, quelli desumibili da *infoprovider* esterni quali Bloomberg e/o Reuters) o prezzi di attività o passività similari in mercati attivi;
3. del *fair value* ottenuto da modelli di valutazione (ad esempio, *Discounting Cash Flow Analysis, Option Pricing Models*) che stimano tutti i possibili fattori che condizionano il *fair value* di uno strumento finanziario (costo del denaro, rischio di credito, volatilità, tassi di cambio, ecc.) sulla base di dati osservabili sul mercato, anche in relazione a strumenti similari, alla data di valutazione. Qualora, per uno o più fattori di rischio non risulti possibile riferirsi a dati di mercato, vengono utilizzati parametri internamente determinati su base storica / statistica.

I modelli di valutazione sono oggetto di revisione periodica al fine di garantirne la piena e costante affidabilità:

1. delle indicazioni di prezzo fornite dalla controparte emittente eventualmente rettificate per tener conto del rischio di controparte e/o liquidità (ad esempio il valore della quota comunicato dalla società di gestione per i fondi chiusi riservati agli investitori istituzionali o per altre tipologie di O.I.C.R. diverse da quelle citate al punto 1, il valore di riscatto determinato in conformità al regolamento di emissione per i contratti assicurativi);
2. per gli strumenti rappresentativi di capitale, ove non siano applicabili le tecniche di valutazione di cui ai punti precedenti: i) il valore risultante da

perizie indipendenti se disponibili; ii) il valore corrispondente alla quota di patrimonio netto detenuta risultante dall'ultimo bilancio approvato della società; iii) il costo, eventualmente rettificato per tener conto di riduzioni significative di valore, laddove il fair value non è determinabile in modo attendibile;

3. per i finanziamenti e crediti, per i quali il fair value viene calcolato al solo fine di fornirne opportuna informativa in bilancio, si procede attualizzando i flussi di cassa contrattuali al netto della perdita attesa calcolata sulla base del merito creditizio del prenditore, utilizzando la corrispondente struttura dei tassi per scadenza.

Il *fair value* utilizzato ai fini della valutazione degli strumenti finanziari, sulla base dei criteri sopra descritti, si articola sui seguenti livelli conformemente a quanto previsto dal principio IFRS13 e in funzione delle caratteristiche e della significatività degli input utilizzati nel processo di valutazione:

Livello 1 - prezzi quotati (non rettificati) in mercati attivi per attività o passività identiche a cui l'entità può accedere alla data di valutazione;

Livello 2 - *input* diversi di prezzi quotati inclusi nel Livello 1 osservabili direttamente o indirettamente per l'attività o per la passività. Appartengono a tale livello le metodologie di valutazione basate sulle valutazioni di mercato che utilizzando in prevalenza dati osservabili sul mercato, i prezzi desunti da *infoprovider* esterni e le valutazioni delle quote di O.I.C.R. effettuate sulla base del NAV (*Net Asset Value*) comunicato dalla società di gestione, il cui valore viene aggiornato e pubblicato periodicamente (almeno mensilmente) ed è rappresentativo dell'ammontare a cui la posizione può essere liquidata, parzialmente o integralmente, su iniziativa del possessore;

Livello 3 - *input* che non sono osservabili per l'attività e per la passività ma che riflettono le assunzioni che gli operatori di mercato utilizzerebbero nel determinare il prezzo dell'attività o passività. Appartengono a tale livello i prezzi forniti dalla controparte emittente o desunti da perizie di stima indipendenti, nonché quelli ottenuti con modelli valutativi che non utilizzano dati di mercato per stimare significativi fattori che condizionano il *fair value* dello strumento finanziario. Rientrano nel Livello 3 anche le valutazioni degli strumenti finanziari al prezzo di costo o corrispondenti alla frazione di patrimonio netto detenuta nella società.

Un prezzo quotato in un mercato attivo fornisce la prova più attendibile del *fair value* e, quando disponibile, deve essere utilizzato senza alcuna rettifica per valutare il *fair value*.

In assenza di prezzi quotati in mercati attivi gli strumenti finanziari devono essere classificati nei livelli 2 o 3.

La classificazione nel Livello 2 piuttosto che nel Livello 3 è determinata in base all'osservabilità sui mercati degli *input* significativi utilizzati ai fini della determinazione del *fair value*.

Gli *input* di Livello 2 comprendono:

- prezzi quotati per attività o passività similari in mercati attivi;
- prezzi quotati per attività o passività identiche o similari in mercati non attivi;
- dati diversi dai prezzi quotati osservabili per l'attività o passività (per esempio

tassi di interesse e curve dei rendimenti osservabili a intervalli comunemente quotati, volatilità implicite e spread creditizi);
- *input* corroborati dal mercato.

Non sono considerate osservabili tutte le altre variabili impiegate nelle tecniche valutative che non possono essere corroborate sulla base di dati osservabili di mercato.

Qualora il *fair value* di uno strumento finanziario non sia determinato attraverso il prezzo rilevato in un mercato attivo (Livello 1), il complessivo *fair value* può presentare, al suo interno, livelli differenti in considerazione dell'impatto generato dagli *input* osservabili o non osservabili utilizzati nelle valutazioni (per impatto si intende il contributo, in termini di significatività, che ciascun *input* utilizzato per la valutazione ha rispetto al complessivo *fair value* dello strumento). Tuttavia il livello attribuito deve essere unico e per questo riferito al totale del *fair value* dello strumento nel suo complesso; il livello unico attribuito riflette così il livello più basso di *input* con un effetto significativo nella determinazione del *fair value* complessivo dello strumento.

Affinché dati non osservabili di mercato abbiano un effetto significativo nella determinazione complessiva del *fair value* dello strumento, il loro complessivo impatto è valutato tale da renderne incerta (ovvero non riscontrabile attraverso dati di mercato) la complessiva valutazione; nei casi in cui il peso dei dati non osservabili sia prevalente rispetto alla complessiva valutazione, il livello attribuito è '3'.

Tra le principali regole applicate per la determinazione dei livelli di *fair value* si segnala che sono ritenuti di 'Livello 1' i titoli di debito governativi, i titoli di debito corporate, i titoli di capitale, i fondi aperti, gli strumenti finanziari derivati e le passività finanziarie emesse il cui *fair value* corrisponde, alla data di valutazione, al prezzo quotato in un mercato attivo.

Sono considerati di 'Livello 2':
- i titoli di debito governativi, i titoli di debito corporate, i titoli di capitale e le passività finanziarie emessi da emittenti di valenza nazionale e internazionale, non quotati su di un mercato attivo e valutati in via prevalente attraverso dati osservabili di mercato;
- i derivati finanziari OTC (*Over the counter*) conclusi con controparti istituzionali e valutati in via prevalente attraverso dati osservabili di mercato;
- fondi il cui *fair value* corrisponda al relativo NAV pubblicato con frequenza settimanale e/o mensile, in quanto considerato la stima più attendibile del *fair value* dello strumento trattandosi del 'valore di uscita' (*exit value*) in caso di dismissione dell'investimento.

Infine, sono classificati di 'Livello 3':
- i titoli di capitale e le passività finanziarie emesse per le quali non esistono, alla data di valutazione, prezzi quotati sui mercati attivi e che sono valutati in via prevalente secondo una tecnica basata su dati non osservabili di mercato;
- i derivati finanziari OTC (*Over the counter*) conclusi con controparti istituzionali, la cui valutazione avviene sulla base di modelli di *pricing* del tutto analoghi a quelli utilizzati per le valutazioni di 'Livello 2' e dai quali si differenziano per il grado di osservabilità dei dati di *input* utilizzati nelle tecniche di *pricing* (si fa riferimento principalmente a correlazioni e volatilità

implicite);

- gli strumenti finanziari derivati stipulati con la clientela per cui la quota di aggiustamento del *fair value* che tiene conto del rischio di inadempimento è significativa rispetto al valore complessivo dello strumento finanziario;
- fondi chiusi il cui *fair value* corrisponda al relativo NAV pubblicato con frequenza superiore al mese;
- i titoli di capitale classificati nel portafoglio FVOCI valutati al costo, quando esso approssima il fair value del titolo.

Il principio contabile IFRS 13 richiede inoltre, per le attività finanziarie classificate al 'Livello 3', di fornire un'informativa in merito alla sensitività dei risultati economici a seguito del cambiamento di uno o più parametri non osservabili utilizzati nelle tecniche di valutazione impiegate nella determinazione del *fair value*.

15.5 Business Combinations

Nel corso dell'esercizio la Banca non è stata interessata da operazioni di business combinations.

15.6 Ratei e risconti

I ratei ed i risconti che accolgono oneri e proventi di competenza del periodo maturati su attività e passività sono iscritti in bilancio a rettifica delle attività e passività a cui si riferiscono.

15.7 Pagamenti basati su azioni

Si tratta di fattispecie non applicabile per la Banca, in quanto non ha in essere piani "di stock option" su azioni di propria emissione.

A.3 – INFORMATIVA SUI TRASFERIMENTI TRA PORTAFOGLI DI ATTIVITA' FINANZIARIE

Nel corso dell'esercizio la Banca non ha effettuato cambiamenti di business model in relazione alle proprie attività finanziarie e pertanto non si sono registrati trasferimenti tra portafogli di attività finanziarie.

A.4 – INFORMATIVA SUL FAIR VALUE

Informativa di natura qualitativa

A.4.1 Livelli di fair value 2 e 3: tecniche di valutazione e input utilizzati

Per le attività e passività valutate al fair value su base ricorrente in bilancio, in assenza di quotazioni su mercati attivi, la Banca utilizza metodi di valutazione in linea con i requisiti dei principi contabili (livelli di fair value) e con le metodologie generalmente accettate e utilizzate dal mercato.

I modelli di valutazione includono tecniche basate sull'attualizzazione dei flussi di cassa futuri e sulla stima della volatilità, nonché l'utilizzo di spread creditizi. Si evidenzia che le uniche poste valutate al fair value in bilancio sono su base ricorrente e sono rappresentate da attività e passività finanziarie.

In particolare, in assenza di quotazioni su mercati attivi, si procede a valutare gli strumenti finanziari con le seguenti modalità. In alcuni casi il fair value delle attività e passività, nel rispetto delle seguenti modalità, è stato calcolato in outsourcing da soggetti terzi. In particolare, tali tecniche di valutazione prevedono, nell'ordine gerarchico in cui sono riportate, l'utilizzo:

1. dell'ultimo NAV (*Net Asset Value*) pubblicato dalla società di gestione per i fondi armonizzati (UCITS - *Undertakings for Collective Investment in Transferable Securities*), gli *Hedge Funds* e le *Sicav*;
2. di prezzi quotati per le attività o passività in mercati non attivi (ad esempio, quelli desumibili da *infoprovider* di mercato) o prezzi di attività o passività similari in mercati attivi;
3. del fair value ottenuto da modelli di valutazione (ad esempio, *Discounting Cash Flow Model, Option Pricing Models*) che includano i fattori di rischio rappresentativi che condizionano il *fair value* di uno strumento finanziario (costo del denaro, rischio di credito, volatilità, tassi di cambio, ecc.) sulla base di dati osservabili sul mercato, anche in relazione a strumenti similari, alla data di valutazione. Qualora, per uno o più fattori di rischio non risulti possibile riferirsi a dati di mercato, vengono utilizzati parametri internamente determinati su base storica / statistica.
   I modelli di valutazione sono oggetto di revisione periodica al fine di garantirne la piena e costante affidabilità;
4. delle indicazioni di prezzo fornite dalla controparte emittente eventualmente rettificate per tener conto del rischio di controparte e/o liquidità (ad esempio il valore della quota comunicato dalla società di gestione per i fondi chiusi riservati agli investitori istituzionali o per altre tipologie di O.I.C.R. diverse da quelle citate al punto 1, il valore di riscatto determinato in conformità al regolamento di emissione per i contratti assicurativi);
5. per gli strumenti rappresentativi di capitale, ove non siano applicabili le tecniche di valutazione di cui ai punti precedenti: i) il valore risultante da perizie indipendenti se disponibili; ii) il valore corrispondente alla quota di patrimonio netto detenuta risultante dall'ultimo bilancio approvato della società; iii) il costo, eventualmente rettificato per tener conto di riduzioni significative di valore, laddove il fair value non è determinabile in modo attendibile.
6. per i finanziamenti e crediti, per i quali il *fair value* viene calcolato al solo fine di fornirne opportuna informativa in bilancio, si procede attualizzando i flussi di cassa contrattuali al netto della perdita attesa calcolata sulla base del merito creditizio del prenditore, utilizzando la corrispondente struttura dei tassi per scadenza.

In assenza di prezzi quotati in mercati attivi gli strumenti finanziari devono essere classificati nei livelli 2 o 3.
La classificazione nel Livello 2 piuttosto che nel Livello 3 è determinata in base all'osservabilità sui mercati degli *input* significativi utilizzati ai fini della determinazione del *fair value*.

Gli *input* di Livello 2 comprendono:

- prezzi quotati per attività o passività similari in mercati attivi;
- prezzi quotati per attività o passività identiche o similari in mercati non attivi;

- dati di mercato diversi dai prezzi quotati osservabili per l'attività o passività (per esempio tassi di interesse e curve dei rendimenti osservabili a intervalli comunemente quotati, volatilità implicite e *spread* creditizi);
- *input* corroborati dal mercato.

Non sono considerate osservabili tutte le altre variabili impiegate nelle tecniche valutative che non possono essere corroborate sulla base di dati osservabili di mercato.
Qualora il *fair value* di uno strumento finanziario non sia determinato attraverso il prezzo rilevato in un mercato attivo (Livello 1), il complessivo *fair value* può presentare, in fase di sua determinazione sulla base di modelli valutativi, input osservabili o non osservabili. Tuttavia il livello attribuito deve essere unico e per questo riferito allo strumento nel suo complesso; il livello unico attribuito riflette così il livello più basso di *input* con un effetto significativo nella determinazione del *fair value* dello strumento.
Affinché dati non osservabili di mercato abbiano un effetto significativo nella determinazione complessiva del *fair value* dello strumento, il loro complessivo impatto è valutato tale da renderne incerta (ovvero di rilevante variabilità) la complessiva valutazione; nei casi in cui il peso dei dati non osservabili sia prevalente rispetto alla complessiva valutazione, il livello attribuito è '3'.
Tra le principali regole applicate per la determinazione dei livelli di *fair value* si segnala che sono ritenuti di 'Livello 1' i titoli di debito governativi, i titoli di debito corporate, i titoli di capitale, i fondi aperti, gli strumenti finanziari derivati e le passività finanziarie emesse il cui *fair value* corrisponde, alla data di valutazione, al prezzo quotato in un mercato attivo.
Sono considerati di 'Livello 2':
- i titoli di debito governativi, i titoli di debito corporate, i titoli di capitale e le passività finanziarie emessi da emittenti di valenza nazionale e internazionale, non quotati su di un mercato attivo e valutati in via prevalente attraverso dati osservabili di mercato;
- i derivati finanziari OTC (*Over the counter*) conclusi con controparti istituzionali e valutati in via prevalente attraverso dati osservabili di mercato;

Infine, sono classificati di 'Livello 3':
- i titoli di capitale e le passività finanziarie emesse per le quali non esistono, alla data di valutazione, prezzi quotati sui mercati attivi e che sono valutati in via prevalente secondo una tecnica basata su dati non osservabili di mercato il cui impatto non è trascurabile;
- i derivati finanziari OTC (*Over the counter*) conclusi con controparti istituzionali, la cui valutazione avviene sulla base di modelli di *pricing* del tutto analoghi a quelli utilizzati per le valutazioni di 'Livello 2' e dai quali si differenziano per il grado di osservabilità dei dati di *input* utilizzati nelle tecniche di *pricing* (si fa riferimento principalmente a correlazioni e volatilità implicite);
- gli strumenti finanziari derivati stipulati con la clientela per cui la quota di aggiustamento del *fair value* che tiene conto del rischio di inadempimento è significativa rispetto al valore complessivo dello strumento finanziario.

Il principio contabile IFRS13 richiede inoltre, per le attività finanziarie classificate al

'Livello 3', di fornire un'informativa in merito alla sensitività dei risultati economici a seguito del cambiamento di uno o più parametri non osservabili utilizzati nelle tecniche di valutazione impiegate nella determinazione del *fair value*.

A.4.2 Processi e sensibilità delle valutazioni

Con riferimento al bilancio alla data del 31.12.2018 la Banca non ha provveduto a svolgere analisi di sensibilità in relazione alle attività classificate nel livello 3 di gerarchia del fair value rappresentate da investimenti in strumenti di capitale non quotati in mercati attivi ed il cui fair value non può essere determinato in modo attendibile.

La determinazione del fair value degli strumenti AT1, sottoscritti dai Fondi di categoria nell'ambito di interventi di sostegno è avvenuta in base alle metodologie di seguito descritte.

La recente emissione e sottoscrizione di detti strumenti (cd. ibridi di patrimonializzazione) comporta che le attività di analisi sul pricing risentano sia di un mercato assai contenuto delle stesse che di pronti riferimenti storici (sufficientemente affidabili) su eventi rilevanti che caratterizzano detti strumenti (cfr. pagamenti continuativi delle cedole, attivazione del trigger di conversione, esercizio delle opzioni presenti, ecc.).
Gli strumenti sono stati emessi e sottoscritti nell'ambito di progetti di sostegno e rilancio di banche a seguito di aggregazioni con consorelle più deboli in un'ottica comunque di credibilità e sostenibilità nel medio periodo dei relativi Piani di rilancio come i Piani industriali triennali esaminati dagli Enti sottoscrittori attestano; essi quindi non rispondono a logiche diverse e "strutturali" di composizione di lungo periodo dei Fondi Propri della Banca o a requisiti normativamente richiesti di composizione del passivo (i.e. MREL) cui possono ricondursi altre delle operazioni presenti sui mercati ma risentono- nel contesto delle BCC - della ridotta disponibilità di strumenti "tradizionali" di rafforzamento patrimoniale (le azioni) di cui risente strutturalmente la banca di credito cooperativo. Ora parzialmente rimediate - in prospettiva - con la possibile sottoscrizione da parte della Capogruppo delle azioni di cui all'art. 150-ter del TUB.
Essi in sostanza assumono funzioni e finalità (migliori sotto il profilo della qualità del capitale), fino ad oggi ricondotte alla maggior parte dei titoli subordinati emessi dalle banche di categoria.
Considerata quindi l'assenza di un mercato caratterizzato da transazioni funzionali da essere prese a riferimento, nella definizione di un modello di pricing teorico per detti strumenti (o di strumenti analoghi) assumono rilievo tre componenti:

a) Tasso di rendimento titoli subordinati;
b) Durata del titolo nonché la sua struttura;
c) Rischi collegati al pagamento delle cedole correlati al andamento finanziario nonché ai coefficienti di capitale regolamentare.

A.4.3 Gerarchia del fair value

Per una disamina delle modalità seguite dalla Banca per la determinazione dei livelli di fair value delle attività e passività si rinvia al paragrafo "Criteri di determinazione del fair value degli strumenti finanziari" contenuto nella parte A.2 "Parte relativa alle principali voci di bilancio", 15 – Altre informazioni".

A.4.4 Altre informazioni

La Banca non gestisce gruppi di attività e passività finanziarie sulla base della propria esposizione netta ai rischi di mercato o al rischio di credito.

Informativa di natura quantitativa

A.4.5 – GERARCHIA DEL FAIR VALUE

A.4.5.1 Attività e passività valutate al fair value su base ricorrente: ripartizione per livelli di fair value.

	31.12.2018		
Attività/Passività finanziarie misurate al fair value	**Livello 1**	**Livello 2**	**Livello 3**
1. Attività finanziarie valute al fair value con impatto a conto economico	-	-	132
a) attività finanziarie detenute per la negoziazione	-	-	-
b) attività finanziarie designate al fair value	-	-	-
c) altre attività finanziarie obbligatoriamente valutate al fair value	-	-	132
2. Attività finanziarie valutate al fair value con impatto sulla redditività complessiva	72.630	21	4.744
3. Derivati di copertura	-	-	-
4. Attività materiali	-	-	-
5. Attività immateriali	-	-	-
Totale	**72.630**	**21**	**4.876**
1. Passività finanziarie detenute per la negoziazione	-	-	-
2. Passività finanziarie designate al fair value	-	-	-
3. Derivati di copertura	-	-	-
Totale	**-**	**-**	**-**

Con riferimento ai dati di confronto del 2017, così come illustrato nella parte A "Politiche contabili" in merito all'approccio seguito per la esposizione dei dati comparativi, si rinvia a quanto riportato nel bilancio pubblicato al 31.12.2017.

A.4.5.2 Variazioni annue delle attività valutate al fair value su base ricorrente (livello 3)

	Attività finanziarie valutate al fair value con impatto a conto economico							
	Totale	Di cui: a) attività finanziarie detenute per la negoziazione	Di cui: b) attività finanziarie designate al fair value	Di cui: c) altre attività finanziarie obbligatoriamente valutate al fair value	Attività finanziarie valutate al fair value con impatto sulla redditività complessiva	Derivati di copertura	Attività materiali	Attività immateriali
1. Esistenze iniziali	**144**			**144**	**4.778**			
2. Aumenti								
2.1 Acquisti 2.2 Profitti 2.2.1 Conto Economico - di cui: Plusvalenze 2.2.2 Patrimonio netto 2.3 Trasferimenti da altri livelli 2.4 Altre variazioni in aumento	10			10				
3. Diminuzioni	**12**			**12**	**33**			
3.1 Vendite 3.2 Rimborsi 3.3 Perdite 3.3.1 Conto Economico - di cui minusvalenze 3.3.2 Patrimonio netto 3.4 Trasferimenti ad altri livelli 3.5 Altre variazioni in diminuzione	12			12	33 33			
4. Rimanenze finali	**132**			**132**	**4.744**			

A.4.5.3 Variazioni annue delle passività valutate al fair value su base ricorrente (livello 3)

Alla data di riferimento del bilancio, la banca non detiene passività valutate al fair value su base ricorrente (livello 3).

A.4.5.4 Attività e passività non valutate al fair value o valutate al fair value su base non ricorrente: ripartizione per livelli di fair value.

Attività/Passività non misurate al fair value o misurate al fair value su base non ricorrente	31.12.2018			
	Valore di bilancio	Livello 1	Livello 2	Livello3
1. Attività finanziarie valutate al costo ammortizzato	157.620	49.647	730	116.422
2. Attività materiali detenute a scopo di investimento	-	-	-	-
3. Attività non correnti e gruppi di attività in via di dismissione	-	-	-	-
Totale	**157.620**	**49.647**	**730**	**116.422**
1. Passività finanziarie valutate al costo ammortizzato	225.299	-	-	225.299
2. Passività associate ad attività in via di dismissione	-	-	-	-
Totale	**225.299**	**-**	**-**	**225.299**

A.5 – INFORMATIVA SUL C.D. "DAY ONE PROFIT/LOSS"

L'informativa fa riferimento alle eventuali differenze tra il prezzo della transazione ed il valore ottenuto attraverso l'utilizzo di tecniche di valutazione, che emergono al momento della prima iscrizione di uno strumento finanziario e non sono rilevate immediatamente a Conto economico, in base a quanto previsto dal paragrafo B5.1.2 A dell'IFRS9.

In merito, si evidenzia che la banca nel corso dell'esercizio non ha realizzato operazioni per le quali emerge, al momento della prima iscrizione di uno strumento finanziario, una differenza tra il prezzo di acquisto ed il valore dello strumento ottenuto attraverso tecniche di valutazione interna.

Conseguentemente, non viene fornita l'informativa prevista dal principio IFRS7, par. 28.

PARTE B - INFORMAZIONI SULLO STATO PATRIMONIALE

ATTIVO

Sezione 1 - Cassa e disponibilità liquide - Voce 10

1.1 Cassa e disponibilità liquide: composizione

	31.12.2018	31.12.2017
a) Cassa b) Depositi liberi presso Banche Centrali	2.191	1.458
Totale	**2.191**	**1.458**

Formano oggetto di rilevazione nella presente voce le valute aventi corso legale, comprese le banconote e le monete divisionali estere, e i depositi liberi verso la Banca d'Italia.

Sezione 2 – Attività finanziarie valutate al fair value con impatto a conto economico – Voce 20

2.5 Altre attività finanziarie obbligatoriamente valutate al fair value: composizione merceologica

Voci/Valori	31.12.2018		
	Livello 1	Livello 2	Livello 3
1. Titoli di debito	**-**	**-**	**-**
1.1 Titoli strutturati	-	-	-
1.2 Altri titoli di debito	-	-	-
2. Titoli di capitale	-	-	-
3. Quote di O.I.C.R.	-	-	-
4. Finanziamenti	**-**	**-**	**132**
4.1 Pronti contro termine	-	-	-
4.2 Altri	-	-	132
Totale	**-**	**-**	**132**

Con riferimento ai finanziamenti altri, sono presenti mutui valutati al fair value erogati a favore dei Fondi del Credito Cooperativo per sostenere operazioni di salvataggio. Nello specifico, l'oggetto del finanziamento è riconducibile all'acquisizione di portafogli crediti deteriorati.

2.6 Altre attività finanziarie obbligatoriamente valutate al fair value: composizione per debitori/emittenti

Voci/Valori	31.12.2018
1. Titoli di capitale di cui: banche di cui: altre società finanziarie di cui: società non finanziarie	
2. Titoli di debito a) Banche Centrali b) Amministrazioni pubbliche c) Banche d) Altre società finanziarie di cui: imprese di assicurazione e) Società non finanziarie	
3. Quote di O.I.C.R.	
4. Finanziamenti a) Banche Centrali b) Amministrazioni pubbliche c) Banche d) Altre società finanziarie di cui: imprese di assicurazione e) Società non finanziarie f) Famiglie	**132** 132
Totale	**132**

Sezione 3 – Attività finanziarie valutate al fair value con impatto sulla redditività complessiva – Voce 30

3.1 Attività finanziarie valutate al fair value con impatto sulla redditività complessiva: composizione merceologica

Voci/Valori	31.12.2018		
	Livello 1	Livello 2	Livello 3
1. Titoli di debito	**72.630**		
1.1 Titoli strutturati			
1.2 Altri titoli di debito	72.630		
2. Titoli di capitale		**21**	**4.744**
3. Finanziamenti			
Totale	**72.630**	**21**	**4.744**

Con riferimento ai dati di confronto del 2017, così come illustrato nella parte A "Politiche contabili" in merito all'approccio seguito per la esposizione dei dati comparativi, si rinvia a quanto riportato nel bilancio pubblicato al 31.12.2017.

Il portafoglio delle attività valutate al fair value con impatto sulla redditività complessiva, pari a 77.396 mila euro, accoglie: al punto 1 titoli di debito emessi dallo Stato Italiano per 72.630 mila euro; al punto 2 titoli di capitale, sono compresi quote di partecipazione della società capogruppo Cassa Centrale Banca per 4.670 mila euro e altri strumenti di capitale aggiuntivo di classe 1 (AT1) irredimibili emessi nell'ambito delle azioni di sostegno coordinate dai Fondi di Garanzia obbligatori e volontari.

3.2. Attività finanziarie valutate al fair value con impatto sulla redditività complessiva: composizione per debitori/emittenti

Voci/Valori	31.12.2018
1. Titoli di debito	**72.630**
a) Banche Centrali	
b) Amministrazioni pubbliche	72.630
c) Banche	
d) Altre società finanziarie	
di cui: imprese di assicurazione	
e) Società non finanziarie	
2. Titoli di capitale	**4.765**
a) Banche	4.685
b) Altri emittenti:	80
- altre società finanziarie	64
di cui: imprese di assicurazione	
- società non finanziarie	16
- altri	
3. Finanziamenti	
a) Banche Centrali	
b) Amministrazioni pubbliche	
c) Banche	
d) Altre società finanziarie	
di cui: imprese di assicurazione	
e) Società non finanziarie	
f) Famiglie	
Totale	**77.396**

3.3 Attività finanziarie valutate al fair value con impatto sulla redditività complessiva: valore lordo e rettifiche di valore complessive

	Valore lordo				Rettifiche di valore complessive			Write-off parziali complessivi(*)
	Primo stadio		Secondo stadio	Terzo stadio	Primo stadio	Secondo stadio	Terzo stadio	
		di cui strumenti con basso rischio di credito						
Titoli di debito	72.734				103			
Finanziamenti								
TOTALE (T)	**72.734**				**103**			
di cui: attività finanziarie impaired acquisite o originate								

La ripartizione per stadi di rischio della attività finanziarie valutate al fair value con impatto sulla redditività complessiva è applicata conformemente a quanto previsto dal nuovo modello di impairment così come introdotto con l'applicazione del nuovo principio contabile IFRS9. Per informazioni maggiormente dettagliate si rimanda a quanto riportato nella parte A – Politiche contabili, A.1 – Parte generale, Sezione 4 – Altri aspetti.

L'ammontare delle rettifiche di primo stadio è interamente riconducibile a titoli emessi dallo Stato Italiano.

Sezione 4 - Attività finanziarie valutate al costo ammortizzato - Voce 40

4.1 Attività finanziarie valutate al costo ammortizzato: composizione merceologica dei crediti verso banche

	31.12.2018					
	Valore di bilancio			Fair value		
Tipologia operazioni/Valori	Primo e secondo stadio	Terzo stadio	di cui: impaired acquisite o originate	Livello 1	Livello 2	Livello 3
A. Crediti verso Banche Centrali						
1. Depositi a scadenza						
2. Riserva obbligatoria						
3. Pronti contro termine						
4. Altri						
B. Crediti verso banche	**9.507**			**1.887**	**529**	**7.091**
1. Finanziamenti	6.981					6.981
1.1 Conti correnti e depositi a vista	5.300					
1.2. Depositi a scadenza	1.606					
1.3. Altri finanziamenti:	75					
- Pronti contro termine attivi						
- Leasing finanziario						
- Altri	75					
2. Titoli di debito	2.526			1.887	529	109
2.1 Titoli strutturati						
2.2 Altri titoli di debito	2.526			1.887	529	109
Totale	**9.507**			**1.887**	**529**	**7.091**

Con riferimento ai dati di confronto del 2017, così come illustrato nella parte A "Politiche contabili" in merito all'approccio seguito per la esposizione dei dati comparativi, si rinvia a quanto riportato nel bilancio pubblicato al 31.12.2017.

Nella voce figurano attività finanziarie verso banche classificate tra le attività finanziarie valutate al costo ammortizzato. I crediti verso banche riportano al punto 1.2 i crediti verso Banca d'Italia riconducibili alla riserva obbligatoria; al punto 2.2 le obbligazioni subordinate emesse da ICCREA Banca pari a 2.000 mila euro nominali.

4.2 Attività finanziarie valutate al costo ammortizzato: composizione merceologica dei crediti verso clientela

	31.12.2018					
	Valore di bilancio			Fair value		
Tipologia operazioni/Valori	Primo e secondo stadio	Terzo stadio	di cui: impaired acquisite o originate	Livello 1	Livello 2	Livello 3
Finanziamenti	**88.243**	**9.639**				**104.934**
1.1. Conti correnti	14.236	3.658				
1.2. Pronti contro termine attivi						
1.3. Mutui	58.522	5.412				
1.4. Carte di credito, prestiti personali e cessioni del quinto	5.613	331				
1.5. Leasing finanziario						
1.6. Factoring						
1.7. Altri finanziamenti	9.872	238				
Titoli di debito	**50.232**			**47.759**	**201**	**2.271**
1.1. Titoli strutturati				-	-	-
1.2. Altri titoli di debito	50.232			47.759	201	2.271
Totale	**138.475**	**9.639**		**47.759**	**201**	**107.205**

Con riferimento ai dati di confronto del 2017, così come illustrato nella parte A "Politiche contabili" in merito all'approccio seguito per la esposizione dei dati comparativi, si rinvia a quanto riportato nel bilancio pubblicato al 31.12.2017.

I crediti verso la clientela sono esposti al netto delle rettifiche di valore per svalutazioni analitiche e collettive. Per quanto riguarda i criteri di determinazione del fair value si rimanda alla parte A – politiche contabili.
La voce 1.7 altri finanziamenti è riconducibile a operazioni di anticipo effetti e altri documenti sbf.
La voce altri titoli di debito si riferisce a titoli emessi da Lucrezia Securitisation srl, assegnati alla Banca a fronte di finanziamenti erogati al Fondo di Garanzia Istituzionale, connessi all'operazione di risanamento di Banca Padovana BCC, Banca Irpina BCC e BCC di Teramo.
L'ammontare e la ripartizione delle rettifiche di valore sono esposti nella parte E della presente Nota Integrativa.

4.3 Leasing finanziario

Alla data di riferimento del bilancio, la Banca non ha in essere contratti di locazione finanziaria.

4.4 Attività finanziarie valutate al costo ammortizzato: composizione per debitori/emittenti dei crediti verso clientela

Tipologia operazioni/Valori	31.12.2018		
	Primo e secondo stadio	Terzo stadio	di cui: attività deteriorate acquisite o originate
1. Titoli di debito	**50.232**		
a) Amministrazioni pubbliche	50.037		
b) Altre società finanziarie	195		
di cui: imprese di assicurazione			
c) Società non finanziarie			
2. Finanziamenti verso:	**88.243**	**9.639**	
a) Amministrazioni pubbliche	17	1	
b) Altre società finanziarie	1.146	34	
di cui: imprese di assicurazione	1		
c) Società non finanziarie	41.870	4.504	
d) Famiglie	45.210	5.099	
Totale	**138.475**	**9.639**	

Con riferimento ai dati di confronto del 2017, così come illustrato nella parte A "Politiche contabili" in merito all'approccio seguito per la esposizione dei dati comparativi, si rinvia a quanto riportato nel bilancio pubblicato al 31.12.2017.

La distribuzione delle attività finanziarie per comparto economico di appartenenza dei debitori o degli emittenti è stata effettuata secondo i criteri di classificazione previsti dalla Banca d'Italia.

4.5 Attività finanziarie valutate al costo ammortizzato: valore lordo e rettifiche di valore complessive

	Valore lordo				Rettifiche di valore complessive			Write-off parziali complessivi(*)
	Primo stadio		Secondo stadio	Terzo stadio	Primo stadio	Secondo stadio	Terzo stadio	
		di cui strumenti con basso rischio di						
Titoli di debito	52.634	2.527	309		71	114		
Finanziamenti	60.079	349	30.967	24.976	470	2.326	15.344	
Totale	**112.713**	**2.876**	**31.276**	**24.976**	**542**	**2.440**	**15.344**	
di cui: attività finanziarie impaired acquisite o originate								

Con riferimento ai dati di confronto del 2017, così come illustrato nella parte A "Politiche contabili" in merito all'approccio seguito per la esposizione dei dati comparativi, si rinvia a quanto riportato nel bilancio pubblicato al 31.12.2017.

La ripartizione per stadi di rischio della attività finanziarie valutate al costo ammortizzato è applicata conformemente a quanto previsto dal nuovo modello di impairment così come introdotto con l'applicazione del nuovo principio contabile IFRS 9. Per informazioni maggiormente dettagliate si rimanda a quanto riportato nella parte A – Politiche contabili, A.1 – Parte generale, Sezione 4 – Altri aspetti

Sezione 5 – Derivati di copertura – Voce 50

Alla data di riferimento del bilancio, la Banca non ha in essere operazioni di copertura.

Sezione 6 – Adeguamento di valore delle attività finanziarie oggetto di copertura generica – Voce 60

Poiché alla data di riferimento del bilancio non vi sono attività finanziarie oggetto di copertura generica, non si procede alla compilazione della presente Sezione.

Sezione 7 – Partecipazioni – Voce 70

La Banca non detiene partecipazioni in società controllate, controllate in modo congiunto o sottoposte ad influenza notevole, di cui al principio IFRS 10, IFRS11 e IAS28.

Sezione 8 – Attività materiali – Voce 80

8.1 Attività materiali ad uso funzionale: composizione delle attività valutate al costo

Attività/Valori	31.12.2018	31.12.2017
1 Attività di proprietà	**5.582**	**4.344**
a) terreni	370	370
b) fabbricati	4.427	3.795
c) mobili	293	28
d) impianti elettronici		
e) altre	493	151
2 Attività acquisite in leasing finanziario		
a) terreni		
b) fabbricati		
c) mobili		
d) impianti elettronici		
e) altre		
Totale	**5.582**	**4.344**
di cui: ottenute tramite l'escussione delle garanzie ricevute		

Alla sottovoce Terreni è evidenziato il valore dei terreni oggetto di rappresentazione separata rispetto al valore degli edifici.

La valutazione al costo presunto (deemed cost) è stata utilizzata per l'immobile sito in Catania – Via Beccaria 1, adibito a sede della Banca con iscrizione di rivalutazione per euro 315 mila rispetto ai precedenti valori di libro (Cfr All.1). Le rimanenti attività materiali sono valutate al costo come indicato nella parte A della nota.

In ottemperanza alle disposizioni contenute nell'art. 10 della L. 19 marzo 1983, n. 72, in allegato alla Nota integrativa vengono fornite le indicazioni per gli immobili tuttora in Patrimonio e per i quali in passato sono state eseguite rivalutazioni monetarie.

Nella voce fabbricati sono ricompresi 1.335 mila euro relativi all'immobile sito in Viale Odorico da Pordenone, adibito a sede di direzione.

8.2 Attività materiali detenute a scopo di investimento: composizione delle attività valutate al costo

Attività/Valori	31.12.2018				31.12.2017			
	Valore di Bilancio	Fair value			Valore di Bilancio	Fair value		
		Livello 1	Livello 2	Livello 3		Livello 1	Livello 2	Livello 3
1 Attività di proprietà	**41**			**41**				
a) terreni								
b) fabbricati	41			41				
2 Attività acquisite in leasing finanziario								
a) terreni								
b) fabbricati								
Totale	**41**			**41**				
di cui: ottenute tramite l'escussione delle garanzie ricevute								

La voce ricomprende il valore di un immobile situato nel comune di Ragalna, iscritto nell'attivo secondo il principio contabile IAS 40.

8.3 Attività materiali ad uso funzionale: composizione delle attività rivalutate

Non sono presenti attività materiali ad uso funzionale rivalutate; pertanto si omette la compilazione della relativa tabella.

8.4 Attività materiali detenute a scopo di investimento: composizione delle attività valutate al fair value

Non sono presenti attività materiali detenute a scopo di investimento valutate al fair value; pertanto si omette la compilazione della relativa tabella.

8.5 Rimanenze di attività materiali disciplinate dallo IAS 2: composizione

Non sono presenti attività materiali disciplinate dallo IAS 2, pertanto si omette la compilazione della relativa tabella.

8.6 Attività materiali ad uso funzionale: variazioni annue

	Terreni	Fabbricati	Mobili	Impianti elettronici	Altre	Totale
A. Esistenze iniziali lorde	**370**	**4.351**	**457**		**1.212**	**6.389**
A.1 Riduzioni di valore totali nette		556	429		1.061	2.045
A.2 Esistenze iniziali nette	**370**	**3.795**	**28**		**151**	**4.344**
B. Aumenti:		**2.768**	**295**		**431**	**3.493**
B.1 Acquisti			295		431	725
B.2 Spese per migliorie capitalizzate		2.768				2.768
B.3 Riprese di valore						
B.4 Variazioni positive di *fair value* imputate a:						
a) patrimonio netto						
b) conto economico						
B.5 Differenze positive di cambio						
B.6 Trasferimenti da immobili detenuti a scopo di investimento						
B.7 Altre variazioni						
C. Diminuzioni:		**2.136**	**30**		**89**	**2.255**
C.1 Vendite						
C.2 Ammortamenti		80	30		70	180
C.3 Rettifiche di valore da deterioramento imputate a					19	19
a) patrimonio netto						
b) conto economico					19	19
C.4 Variazioni negative di *fair value imputate a*						
a) patrimonio netto						
b) conto economico						
C.5 Differenze negative di cambio						
C.6 Trasferimenti a:						
a) attività materiali detenute a scopo di investimento						
b) attività non correnti e gruppi di attività in via di dismissione						
C.7 Altre variazioni		2.055				2.056
D. Rimanenze finali nette	**370**	**4.427**	**293**		**493**	**5.582**
D.1 Riduzioni di valore totali nette		636	459		1.130	2.225
D.2 Rimanenze finali lorde	**370**	**5.063**	**752**		**1.623**	**7.808**
E. Valutazione al costo						

La voce E. "Valutazione al costo" non è valorizzata in quanto la sua compilazione è prevista solo per le attività materiali valutate in bilancio al fair value, non in possesso della Banca.

Tra i mobili sono ricompresi:
- mobili per 239 mila euro;
-arredi per 53 mila euro.

Tra le altre attività materiali sono ricompresi:
- Impianti, macchinari, attrezzature per euro 200 mila;
- Macchine elettroniche per euro 253 mila;

- Impianti di allarme per euro 39 mila.

Percentuali di ammortamento utilizzate

Classe di attività	% ammortamento
Terreni e opere d'arte	0%
Fabbricati	3%*
Impianti e mezzi di sollevamento, carico e scarico	7,5%
Mobili e macchine ordinarie d'ufficio	12%
Macchinari, apparecchi e attrezzature varie	15%
Arredi	15%
Banconi blindati o cristalli blindati	20%
Impianti interni speciali di comunicazione e telesegnalanti	25%
Macchine elettroniche e computers	20%
Impianti di ripresa fotografica / allarme	30%
Autovetture, motoveicoli e simili	25%

Di seguito viene riportata una tabella di sintesi delle vite utili delle varie immobilizzazioni materiali

Classe di attività	vita utile in anni
Terreni e opere d'arte	indefinita
Fabbricati	33*
Arredi	7 - 9
Mobili e macchine ordinarie d'ufficio	8 - 9
Impianti di ripresa fotografica / allarme	4 - 7
Macchine elettroniche e computers	5 - 7
Automezzi	4

* o sulla base di vita utile risultante da specifica perizia

8.7 Attività materiali detenute a scopo di investimento: variazioni annue

	Totale	
	Terreni	Fabbricati
A. Esistenze iniziali		
B. **Aumenti**		**41**
B.1 Acquisti		41
B.2 Spese per migliorie capitalizzate		
B.3 Variazioni positive di *fair value*		
B.4 Riprese di valore		
B.5 Differenze di cambio positive		
B.6 Trasferimenti da immobili ad uso funzionale		
B.7 Altre variazioni		
C. **Diminuzioni**		
C.1 Vendite		
C.2 Ammortamenti		
C.3 Variazioni negative di *fair value*		
C.4 Rettifiche di valore da deterioramento		
C.5 Differenze di cambio negative		
C.6 Trasferimenti a:		
a) immobili ad uso funzionale		
b) attività non correnti e gruppi di attività in via di dismissione		
C.7 Altre variazioni		
D. Rimanenze finali		**41**
E. Valutazione al fair value		

Le attività materiali a scopo di investimento, così come tutte le altre attività materiali della Banca, sono iscritte in bilancio al costo di acquisto o di costruzione, così come indicato nella Parte A – Politiche contabili, A.2 – Parte relativa alle principali voci di bilancio, 6 – Attività materiali.

8.8 Rimanenze di attività materiali disciplinate dallo IAS 2: variazioni annue

Alla data di riferimento del bilancio, tale fattispecie non risulta essere presente.

8.9 Impegni per acquisto di attività materiali

La Banca non ha contratto impegni di acquisto su attività materiali.

Sezione 9 – Attività immateriali – Voce 90

9.1 Attività immateriali: composizione per tipologia di attività

Attività/Valori	Totale 31.12.2018		Totale 31.12.2017	
	Durata definita	Durata indefinita	Durata definita	Durata indefinita
A.1 Avviamento				
A.2 Altre attività immateriali	16		10	
A.2.1 Attività valutate al costo:	16		10	
a) Attività immateriali generate internamente				
b) Altre attività	16		10	
A.2.2 Attività valutate al fair value:				
a) Attività immateriali generate internamente				
b) Altre attività				
Totale	**16**		**10**	

Tutte le attività immateriali della Banca sono valutate al costo.

La altre attività immateriali di cui alla voce A.2, a durata definita, sono costituite esclusivamente da software aziendale in licenza d'uso e sono state ammortizzate, con il metodo delle quote costanti, in ragione della loro vita utile, stimata in 5 anni.

Non sono iscritte attività immateriali generate internamente.

9.2 Attività immateriali: variazioni annue

	Avviamento	Altre attività immateriali: generate internamente		Altre attività immateriali: altre		Totale
		DEF	INDEF	DEF	INDEF	
A. Esistenze iniziali				**23**		**23**
A.1 Riduzioni di valore totali nette				14		14
A.2 Esistenze iniziali nette				**10**		**10**
B. Aumenti				**13**		**13**
B.1 Acquisti				13		13
B.2 Incrementi di attività immateriali interne						
B.3 Riprese di valore						
B.4 Variazioni positive di fair value:						
- a patrimonio netto						
- a conto economico						
B.5 Differenze di cambio positive						
B.6 Altre variazioni						
C. Diminuzioni				**7**		**7**
C.1 Vendite						
C.2 Rettifiche di valore				7		7
- Ammortamenti				7		7
- Svalutazioni:						
+ patrimonio netto						
+ conto economico						
C.3 Variazioni negative di fair value:						
- a patrimonio netto						
- a conto economico						
C.4 Trasferimenti alle attività non correnti in via di dismissione						
C.5 Differenze di cambio negative						
C.6 Altre variazioni						
D. Rimanenze finali nette				**16**		**16**
D.1 Rettifiche di valore totali nette				20		20
E. Rimanenze finali lorde				**36**		**36**
F. Valutazione al costo						

Legenda
DEF: a durata definita
INDEF: a durata indefinita

Le attività immateriali oggetto di descrizione sono state interamente acquistate all'esterno e sono valutate al costo.

Tra le esistenze iniziali delle "Altre attività immateriali" non sono comprese quelle che alla data di chiusura del precedente esercizio risultano completamente ammortizzate.

La sottovoce F. "Valutazione al costo" non è valorizzata in quanto la sua compilazione è prevista solo per le attività immateriali valutate in bilancio al fair value, non in possesso della Banca.

9.3 Attività immateriali: altre informazioni

In base a quanto richiesto dallo IAS38 paragrafi 122 e 124, si precisa che la Banca non ha:

- costituito attività immateriali a garanzia di propri debiti;
- assunto impegni alla data del bilancio per l'acquisto di attività immateriali;

- acquisito attività immateriali per tramite di contratti di locazione finanziaria od operativa;
- acquisito attività immateriali tramite concessione governativa;
- attività immateriali rivalutate iscritte a fair value.

Sezione 10 – Attività fiscali e le passività fiscali – Voce 100 dell'attivo e Voce 60 del passivo

10.1 Attività per imposte anticipate: composizione

In contropartita del conto economico

	IRES	IRAP	TOTALE
Crediti	2.469	238	2.707
Immobilizzazioni materiali	22		22
Fondi per rischi e oneri	204	35	239
Perdite fiscali			
Costi amministrativi	6		6
Altre voci			
TOTALE	**2.701**	**272**	**2.974**

In contropartita del patrimonio netto

	IRES	IRAP	TOTALE
Riserve negative attività finanziarie HTCS	498	84	582
TFR	11		11
Altre voci			
TOTALE	**509**	**84**	**593**

Le imposte anticipate sono rilevate sulla base della probabilità di sufficienti imponibili fiscali futuri per coprire il recupero dei valori non dedotti nei precedenti esercizi.
Diversamente per le svalutazioni e le perdite rettifiche su crediti verso la clientela non dedotte ed in essere sino al 31 dicembre 2015, si è proceduto comunque all'iscrizione tenuto conto della possibilità di effettuare la conversione in crediti di imposta in presenza di perdite civili e/o perdite fiscali.
Nella voce Crediti sono esposte le imposte anticipate relative a:

- Svalutazioni e perdite su crediti verso la clientela trasformabili in credito d'imposta, indipendentemente dalla redditività futura dell'impresa, sia nell'ipotesi di perdita civili che di perdita fiscale IRES ovvero di valore della produzione negativo (art. 2, commi 56-bis/56-bis.1, D.L. 29 dicembre 2010 n. 225 come modificato L. n. 214/2011) per euro 2.548 mila;
- Svalutazioni e perdite su crediti verso la clientela non trasformabili in credito d'imposta e quindi iscrivibili solo in presenza di probabili e sufficienti imponibili fiscali futuri, per euro 159 mila (articolo 1, commi 1067-1069, legge 30 dicembre 2018 n. 145). E' stato infatti previsto che i componenti reddituali derivanti esclusivamente dall'adozione del modello di rilevazione del fondo a copertura delle perdite per perdite attese su crediti nei confronti della clientela, di cui al paragrafo 5.5 dell'IFRS 9 - e individuabili quale porzione delle riserve di transizione all'IFRS9 iscritte in bilancio in sede di prima adozione del medesimo principio sono deducibili dalla base imponibile IRES per il 10 per cento del loro ammontare nel periodo d'imposta di prima adozione dell'IFRS 9 (2018) e per il restante 90 per cento in quote costanti nei

nove periodi d'imposta successivi. Al successivo comma 1068 della L. n. 145/2018 analoga previsione è inserita per l'IRAP.

10.2 Passività per imposte differite: composizione

In contropartita del conto economico

	IRES	IRAP	TOTALE
Immobilizzazioni materiali			
Plusvalenze rateizzate			
Altre voci			
TOTALE			

In contropartita del patrimonio netto

	IRES	IRAP	TOTALE
Riserve positive attività finanziarie HTCS	144	24	169
Altre voci	0	0	0
TOTALE	**144**	**24**	**169**

10.3 Variazioni delle imposte anticipate (in contropartita del conto economico)

	31.12.2018	31.12.2017
1. Importo iniziale	**2.754**	**2.951**
2. Aumenti	**2.974**	**91**
2.1 Imposte anticipate rilevate nell'esercizio	2.974	91
a) relative a precedenti esercizi		
b) dovute al mutamento di criteri contabili		
c) riprese di valore		
d) altre	2.974	91
e) operazioni di aggregazioni aziendali		
2.2 Nuove imposte o incrementi di aliquote fiscali		
2.3 Altri aumenti		
3. Diminuzioni	**2.754**	**288**
3.1 Imposte anticipate annullate nell'esercizio	2.720	288
a) rigiri	2.720	241
b) svalutazioni per sopravvenuta irrecuperabilità		
c) mutamento di criteri contabili		
d) altre		46
e) operazioni di aggregazione aziendale		
3.2 Riduzioni di aliquote fiscali		
3.3 Altre diminuzioni	34	
a) trasformazione in crediti d'imposta di cui alla legge n.214/2011	34	
b) altre		
4. Importo finale	**2.974**	**2.754**

L'incremento delle imposte anticipate rilevate nell'esercizio, pari a euro 220 mila, è conseguenza principalmente della rilevazione della fiscalità anticipata riferita ai tre decimi delle rettifiche su crediti verso clientela manifestatesi in sede di transizione al principio contabile IFRS9 (articolo 1, commi 1067-1069 legge n. 145 del 28 dicembre 2018) e rilevate nella relativa Riserva di Patrimonio netto.

Le diminuzioni delle imposte anticipate corrispondono allo scarico del loro saldo antecedente al 31/12/2018. Conseguentemente il flusso economico di competenza dell'esercizio risulta pari al differenziale di incrementi e diminuzioni.

Lo sbilancio delle DTA 1/1 – 31/12 non è confrontabile con la voce 4. Variazioni delle imposte anticipate della tab. 19.1 di CE Parte C in ragione delle DTA sorte e annullate per effetto della FTA da IFRS9.

10.3bis Variazioni delle imposte anticipate di cui alla L. 214/2011

	31.12.2018	31.12.2017
1. Importo iniziale	**2.624**	**2.828**
2. Aumenti	**-**	**34**
3. Diminuzioni	**77**	**238**
3.1 Rigiri		238
3.2 Trasformazione in crediti d'imposta	34	
a) derivante da perdite d'esercizio		
b) derivante da perdite fiscali	34	
3.3 Altre diminuzioni	43	
4. Importo finale	**2.548**	**2.624**

Nella tabella 10.3bis sono evidenziate le variazioni delle imposte anticipate iscritte su rettifiche di valore dei crediti verso la clientela di cui alla L. n. 214/2011, computate a fronte delle rettifiche su crediti per svalutazione. Per effetto della disciplina introdotta con L. n. 145/2018 non vi sono nell'esercizio rigiri riferiti a rettifiche su crediti verso clientela di cui alla L. n. 214/2011.
Le Altre diminuzioni sono riferibili a effetti derivanti da modifiche delle aliquote IRAP future.
Relativamente al punto 3.2. b), la Legge n. 214/2011 ha introdotto la previsione di trasformazione in crediti d'imposta delle DTA iscritte in bilancio per la parte delle perdite fiscali IRES derivanti dalla deduzione delle differenze temporanee relative alle rettifiche su crediti.

10.4 Variazioni delle imposte differite (in contropartita del conto economico)
Alla data di riferimento di bilancio la banca non presenta imposte differite in contropartita al conto economico.

10.5 Variazioni delle imposte anticipate (in contropartita del patrimonio netto)

	31.12.2018	31.12.2017
1. Importo iniziale	**227**	**368**
2. Aumenti	**593**	**217**
2.1 Imposte anticipate rilevate nell'esercizio	593	217
a) relative a precedenti esercizi		
b) dovute al mutamento di criteri contabili		
c) altre	593	217
d) operazioni di aggregazione aziendale		
2.2 Nuove imposte o incrementi di aliquote fiscali		
2.3 Altri aumenti		
3. Diminuzioni	**227**	**357**
3.1 Imposte anticipate annullate nell'esercizio	227	357
a) rigiri	227	357
b) svalutazioni per sopravvenute irrecuperabilità		
c) dovute al mutamento di criteri contabili		
d) altre		
e) operazioni di aggregazione aziendale		
3.2 Riduzioni di aliquote fiscali		
3.3 Altre diminuzioni		
4. Importo finale	**593**	**227**

10.6 Variazioni delle imposte differite (in contropartita del patrimonio netto)

	31.12.2018	31.12.2017
1. Importo iniziale	**442**	**232**
2. Aumenti	**169**	**442**
2.1 Imposte differite rilevate nell'esercizio	169	442
a) relative a precedenti esercizi		
b) dovute al mutamento di criteri contabili		
c) altre	169	442
d) operazioni di aggregazione aziendale		
2.2 Nuove imposte o incrementi di aliquote fiscali		
2.3 Altri aumenti		
3. Diminuzioni	**442**	**232**
3.1 Imposte differite annullate nell'esercizio	442	232
a) rigiri	442	232
b) dovute al mutamento di criteri contabili		
c) altre		
d) operazioni di aggregazione aziendale		
3.2 Riduzioni di aliquote fiscali		
3.3 Altre diminuzioni		
4. Importo finale	**169**	**442**

Le imposte anticipate e differite si riferiscono rispettivamente a svalutazioni e rivalutazioni di titoli classificati tra le attività finanziarie valutate al fair value con impatto sulla redditività complessiva.

10.7 Altre informazioni

Composizione della fiscalità corrente	IRES	IRAP	ALTRE	TOTALE
Passività fiscali correnti (-)	(25)	(75)		(100)
Acconti versati (+)		3		3
Ritenute d'acconto subite(+)	4			4
Altri crediti di imposta (+)	479	124		603
Crediti d'imposta di cui alla L. 214/2011 (+)	44		33	77
Saldo a credito della voce 100 a) dell'attivo	**503**	**51**	**33**	**586**
Crediti di imposta non compensabili: quota capitale	7			7
Saldo dei crediti di imposta non compensabili	**7**			**7**
Saldo a credito della voce 100 a) dell'attivo	**509**	**51**	**33**	**593**

In merito alla posizione fiscale della Banca, per gli esercizi non ancora prescritti, non è stato ad oggi notificato alcun avviso di accertamento.

Nella voce "Crediti d'imposta di cui alla L.214/2011" è compreso sia l'importo della trasformazione di imposte anticipate proprie per euro 44 mila che l'importo di euro 33 mila riferito alla cessione di crediti d'imposta ex art. 2, commi 55-58, D.L. 225/2010 da parte della procedura di liquidazione per le Banche di Credito Cooperativo interessate da interventi di risanamento.
Nella voce "Crediti d'imposta non compensabili" è compreso l'importo di 7 mila euro riferiti a crediti di imposta per i periodi 2007-2011, sorti in virtù del riconoscimento della integrale deduzione a fini IRES dell'IRAP sul costo del lavoro, come da previsioni dell'art. 2 comma 1quater DL 201/2011.

Sezione 11 - Attività non correnti e gruppi di attività in via di dismissione e passività associate - Voce 110 dell'attivo e voce 70 del passivo

11.1 Attività non correnti e gruppi di attività in via di dismissione: composizione per tipologia di attività

Alla data di riferimento del bilancio non sono presenti attività non correnti o gruppi di attività in via di dismissione e relative passività associate.

11.2 Altre informazioni

Al 31 dicembre 2018 non si segnalano ulteriori informazioni rilevanti.

Sezione 12 - Altre attività - Voce 120

12.1 Altre attività: composizione

	31-12-2018	31-12-2017
Crediti tributari verso erario e altri enti impositori	1.203	529
A/B da regolare in Stanza Compensazione o con Associate		
Partite viaggianti - altre	65	31
Partite in corso di lavorazione	3.420	2.953
Rettifiche per partite illiquide di portafoglio		
Debitori diversi per operazioni in titoli		
Clienti e ricavi da incassare	133	58
Ratei e risconti attivi non capitalizzati	27	117
Migliorie e spese incrementative su beni separabili	22	21
Anticipi a fornitori		
Valore intrinseco operazioni in titoli e cambi da regolare		
Aggiustamenti da consolidamento - attivi	97	30
Altri debitori diversi	14	45
Totale	**4.982**	**3.783**

La sottovoce "Partite in corso di lavorazione" è relativa principalmente a:

- Contante scaricato a porta valori in attesa di essere contabilizzato per 2.105 mila euro;
- Importi da addebitare a clientela per utilizzo carte di credito per 1.130 mila euro.

Nella sottovoce "Ratei e risconti attivi non capitalizzati" sono indicati i ratei diversi da quelli che vanno capitalizzati sulle relative attività finanziarie.

PASSIVO

Sezione 1 – Passività finanziarie valutate al costo ammortizzato – Voce 10

1.1 Passività finanziarie valutate al costo ammortizzato: composizione merceologica dei debiti verso banche

Tipologia operazioni/Valori	31.12.2018			
	VB	Fair value		
		Livello 1	Livello 2	Livello 3
1. Debiti verso banche centrali				
2. Debiti verso banche	**45.739**			
2.1 Conti correnti e depositi a vista	821			
2.2 Depositi a scadenza				
2.3 Finanziamenti	44.918			
2.3.1 Pronti contro termine passivi				
2.3.2 Altri	44.918			
2.4 Debiti per impegni di riacquisto di propri strumenti patrimoniali				
2.5 Altri debiti				
Totale	**45.739**	**-**	**-**	**45.739**

Con riferimento ai dati di confronto del 2017, così come illustrato nella parte A "Politiche contabili" in merito all'approccio seguito per la esposizione dei dati comparativi, si rinvia a quanto riportato nel bilancio pubblicato al 31.12.2017.

I criteri di determinazione del fair value sono riportati nella Parte A – Politiche contabili.
Tra i debiti verso banche, nella sottovoce 2.3.2"Finanziamenti - Altri", figurano le operazioni di finanziamento con Cassa Centrale Banca garantite da titoli per euro 21,25 milioni nominali e finanziamenti BCE, ottenuti per il tramite degli istituti di categoria, a fronte di titoli eligibili posti a garanzia, per euro 21,36 milioni.

1.2 Passività finanziarie valutate al costo ammortizzato: composizione merceologica dei debiti verso clientela

Tipologia operazioni/Valori	31.12.2018				31.12.2017			
	Valore bilancio	Fair value			Valore bilancio	Fair value		
		Livello 1	Livello 2	Livello 3		Livello 1	Livello 2	Livello 3
1 Conti correnti e depositi a vista	157.746				137.337			
2 Depositi a scadenza	3.567				5.389			
3 Finanziamenti								
3.1 Pronti contro termine passivi								
3.2 Altri								
4 Debiti per impegni di riacquisto di propri strumenti patrimoniali								
5 Altri debiti								
Totale	**161.313**	**-**	**-**	**161.313**	**142.727**	**-**	**-**	**142.727**

1.3 Passività finanziarie valutate al costo ammortizzato: composizione merceologica dei titoli in circolazione

Tipologia operazioni/Valori	TOTALE dicembre-2018			
	VB	Fair value		
		Livello 1	Livello 2	Livello 3
A. Titoli				
1. obbligazioni	-	-	-	-
1.1 strutturate	-	-	-	-
1.2 altre	-	-	-	-
2. altri titoli	18.247	-	-	18.247
2.1 strutturati	-	-	-	-
2.2 altri	18.247	-	-	18.247
Totale	**18.247**	**-**	**-**	**18.247**

Con riferimento ai dati di confronto del 2017, così come illustrato nella parte A "Politiche contabili" in merito all'approccio seguito per la esposizione dei dati comparativi, si rinvia a quanto riportato nel bilancio pubblicato al 31.12.2017.

Nella presente voce figurano i titoli emessi valutati al costo ammortizzato. Sono ricompresi i titoli che alla data di riferimento del bilancio risultano scaduti ma non ancora rimborsati.
La valutazione al fair value delle passività finanziarie valutate al costo ammortizzato (titoli in circolazione), presentata al solo fine di adempiere alle richieste di informativa, si articola su una gerarchia di livelli conformemente a quanto previsto dall'IFRS 13 e in funzione delle caratteristiche e della significatività degli input utilizzati nel processo di valutazione. Per informazioni maggiormente dettagliate si rimanda a quanto riportato nella parte A – Politiche contabili - A.2 – Parte relativa alle principali voci di bilancio - 15 – Altre informazioni.
La sottovoce A.2.2 "Titoli - altri titoli - altri", si riferisce esclusivamente a certificati di deposito.

1.4 Dettaglio dei debiti/titoli subordinati
Alla data di riferimento del bilancio, non sono presenti rapporti subordinati.

1.5 Dettaglio dei debiti strutturati
Alla data di riferimento del bilancio, non sono presenti debiti strutturati.

1.6 Debiti per leasing finanziario
Alla data di riferimento del bilancio, la Banca non ha in essere operazioni della specie, sia con riferimento ai debiti verso banche sia in relazione ai debiti verso clientela.

Sezione 2 – Passività finanziarie di negoziazione – Voce 20

2.1 Passività finanziarie di negoziazione: composizione merceologica
Alla data di riferimento del bilancio, la Banca non detiene passività finanziarie di negoziazione.

2.2 Dettaglio delle "Passività finanziarie di negoziazione": passività subordinate
Alla data di bilancio non vi sono passività finanziarie di negoziazione subordinate.

2.3 Dettaglio delle "Passività finanziarie di negoziazione": debiti strutturati
Alla data di bilancio non vi sono passività finanziarie di negoziazione relative a debiti strutturati.

Sezione 3 – Passività finanziarie designate al fair value – Voce 30

3.1 Passività finanziarie designate al fair value: composizione merceologica
Alla data di bilancio non vi sono passività finanziarie designate al fair value.

3.2 Dettaglio delle "Passività finanziarie designate al fair value": passività subordinate
Alla data di bilancio non vi sono passività finanziarie designate al fair value subordinate.

Sezione 4 – Derivati di copertura – Voce 40

Poiché la Banca non ha posto in essere derivati di copertura, non si procede alla compilazione della presente Sezione.

Sezione 5 – Adeguamento di valore delle passività finanziarie oggetto di copertura generica – Voce 50

Poiché alla data di riferimento del bilancio non vi sono passività finanziarie oggetto di copertura generica, non si procede alla compilazione della presente Sezione.

Sezione 6 – Passività fiscali – Voce 60

Per quanto riguarda le informazioni relative alle passività fiscali, si rinvia a quanto esposto nella Sezione 10 dell'Attivo.

Sezione 7 – Passività associate ad attività in via di dismissione – Voce 70

Per quanto riguarda le informazioni relative alle passività in oggetto, si rinvia a quanto esposto nella Sezione 11 dell'Attivo.

Sezione 8 – Altre passività – Voce 80

8.1 Altre passività: composizione

	31.12.2018
Debiti verso l'Erario e verso altri enti impositori per imposte indirette	557
Partite transitorie gestione Tesorerie Accentrate	
Bonifici elettronici da regolare	4
Contributi edilizia abitativa Enti pubblici	
Debiti verso fornitori e spese da liquidare	300
Incassi c/terzi e altre somme a disposizione della clientela o di terzi	2.282
Debiti per garanzie rilasciate e impegni	
Debiti verso il personale	168
Debiti verso enti previdenziali e fondi pensione esterni	127
Altre partite in corso di lavorazione	315
Ratei e risconti passivi non riconducibili a voce propria	96
Valore intrinseco operazioni in titoli e cambi da regolare	
Debiti verso Fondo Garanzia dei Depositanti	
Aggiustamenti da consolidamento	
Saldo partite illiquide di portafoglio	1.299
Partite viaggianti passive	13
Acconti ricevuti da terzi per cessioni immobiliari da perfezionare	
Debiti per scopi di istruzioni culturali, benefici, sociali	
Creditori diversi - altre	
Totale	**5.160**

Con riferimento ai dati di confronto del 2017, così come illustrato nella parte A "Politiche contabili" in merito all'approccio seguito per la esposizione dei dati comparativi, si rinvia a quanto riportato nel bilancio pubblicato al 31.12.2017.

Le "Rettifiche per partite illiquide di portafoglio" rappresentano lo sbilancio tra le rettifiche "dare" e le rettifiche "avere" del portafoglio salvo buon fine e al dopo incasso.

Sezione 9 – Trattamento di fine rapporto del personale – Voce 90

9.1 Trattamento di fine rapporto del personale: variazioni annue

	31.12.2018	31.12.2017
A. Esistenze iniziali	**129**	**114**
B. Aumenti	**15**	**26**
B.1 Accantonamento dell'esercizio	15	26
B.2 Altre variazioni		
C. Diminuzioni	**14**	**11**
C.1 Liquidazioni effettuate	14	11
C.2 Altre variazioni		
D. Rimanenze finali		
Totale	**130**	**129**

Alla data di bilancio, la Banca ha rilevato il fondo TFR secondo quanto previsto dallo IAS 19, pertanto la Voce D. "Rimanenze finali" del fondo inscritto coincide con il suo Valore Attuariale (Defined Benefit Obligation – DBO).

La sottovoce B.1 "Accantonamento dell'esercizio" è così composta:

1) ammontare delle prestazioni di lavoro correnti (Service Cost – SC) pari a 23 mila euro;
2) interessi passivi netti (Net Interest Cost – NIC) pari a 2 mila euro;
3) utili attuariali (actuarial gain) pari a 9 mila euro.

9.1 Trattamento di fine rapporto del personale: variazioni annue

Fondo TFR calcolato ai sensi dell'art 2120 del Codice Civile

	31.12.2018	31.12.2017
Fondo iniziale	**113**	**102**
Variazioni in aumento	22	22
Variazioni in diminuzione	14	11
Fondo finale	**121**	**113**

9.2 Trattamento di Fine Rapporto - altre informazioni

	31.12.2018	31.12.2017
Accantonamento dell'esercizio:	**(25)**	**(27)**
- Costo previdenziale relativo alle prestazioni di lavoro correnti	(23)	(26)
- Interessi passivi sull'obbligazione a benefici definiti	(2)	(2)
- Utili e perdite da riduzioni o estinzioni		
- Costo previdenziale relativo alle prestazioni di lavoro passate		
- Trasferimenti		
Diminuzioni		
Utili attuariali rilevati a Riserve da valutazione (OCI)	**(9)**	**(2)**
Descrizione delle principali ipotesi attuariali		
- Tasso di attualizzazione	1,97	1,61
- Tasso di inflazione atteso	1,50	1,50

Nel corso dell'esercizio sono state destinate al fondo di previdenza di categoria quote di trattamento di fine rapporto per 102 mila euro.

Sezione 10 – Fondi per rischi e oneri – Voce 100

10.1 Fondi per rischi e oneri: composizione

Voci/Valori	31.12.2018
1. Fondi per rischio di credito relativo a impegni e garanzie finanziarie rilasciate	621
2. Fondi su altri impegni e altre garanzie rilasciate	
3. Fondi di quiescenza aziendali	
4. Altri fondi per rischi ed oneri	244
4.1 controversie legali e fiscali	60
4.2 oneri per il personale	62
4.3 altri	122
Totale	**865**

La voce “Fondi per rischi e oneri” è composta principalmente dalla voce 1 fondi per rischio di credito di cui:

- fondi su garanzie rilasciate per 350 mila euro;
- fondi su margini per 152 mila euro.

Alla data di riferimento del bilancio, la voce 4.3 “Altri fondi per rischi e oneri – altri” accoglie accantonamenti su impegni verso il Fondo di garanzia dei depositanti.

10.2 Fondi per rischi e oneri: variazioni annue

	Fondi su altri impegni e altre garanzie rilasciate	Fondi di quiescenza	Altri fondi per rischi ed oneri	Totale
A. Esistenze iniziali			**175**	**175**
B. Aumenti			**72**	**72**
B.1 Accantonamento dell'esercizio			60	**60**
B.2 Variazioni dovute al passare del tempo				
B.3 Variazioni dovute a modifiche del tasso di sconto				
B.4 Altre variazioni			12	**12**
C. Diminuzioni			**3**	**3**
C.1 Utilizzo nell'esercizio				
C.2 Variazioni dovute a modifiche del tasso di sconto				
C.3 Altre variazioni			3	**3**
D. Rimanenze finali			**244**	**244**

La sottovoce B.1 - Accantonamento dell'esercizio - accoglie l'incremento del debito futuro stimato, relativo sia a fondi già esistenti che costituiti nell'esercizio.

La sottovoce B.4 - Altre variazioni in aumento - accoglie:

- gli incrementi del debito generati in caso di pagamento anticipato rispetto ai tempi precedentemente stimati;
- la quota parte dell'utile del precedente esercizio destinata ad accantonamento al fondo per beneficenza e mutualità.

La sottovoce C.3 - Altre variazioni in diminuzione - accoglie:

- il decremento dovuto ad una minore stima del debito futuro relativo a fondi già esistenti;
- i decrementi del fondo per beneficenza e mutualità a seguito dell'utilizzo a fronte delle specifiche destinazioni.

10.3 Fondi per rischio di credito relativo a impegni e garanzie finanziarie rilasciate

	Fondi per rischio di credito relativo a impegni e garanzie finanziarie rilasciate			
	Primo stadio	Secondo stadio	Terzo stadio	Totale
Impegni a erogare fondi	227	15	30	**272**
Garanzie finanziarie rilasciate	10	6	334	**349**
Totale	**236**	**21**	**364**	**621**

10.4 Fondi su altri impegni e altre garanzie rilasciate

La Banca non ha iscritto nel Bilancio fondi della specie.

10.5 Fondi di quiescenza aziendali a benefici definiti

La Banca non ha iscritto nel Bilancio fondi della specie.

10.6 Fondi per rischi ed oneri - altri fondi

	31.12.2018	31.12.2017
Altri fondi per rischi e oneri		
1. Fondo per rischi su revocatorie		
2. Fondo per beneficienza e mutualità	122	110
3. Rischi e oneri del personale	62	65
4. Controversie legali e fiscali	60	
5. Altri fondi per rischi e oneri		
Totale	**244**	**175**

La voce "Altri fondi per rischi e oneri" è costituita da:

Fondo oneri futuri per controversie legali, per 60 mila euro che tutela la Banca da probabili esiti negativi derivanti dalle cause passive e dai reclami in corso;

Oneri per il personale per 62 mila euro
L'importo esposto nella sottovoce 4.2 "oneri per il personale –della Tabella 10.1, si riferisce a premi di anzianità/fedeltà relativi all'onere finanziario che la Banca dovrà sostenere, negli anni futuri, in favore del personale dipendente in relazione all'anzianità di servizio.
Dal punto di vista operativo, l'applicazione del Metodo della Proiezione Unitaria del Credito ha richiesto l'adozione di ipotesi demografiche ed economico-finanziarie definite analiticamente su ciascun dipendente.

Altri per 122 mila euro
L'importo esposto nella sottovoce 4.3 "Altri" della Tabella 10.1 è composto dal Fondo beneficenza e mutualità per 122 mila euro.
Il fondo di beneficenza e mutualità trae origine dallo statuto sociale (art. 49). Lo stanziamento viene annualmente determinato, in sede di destinazione di utili, dall'Assemblea dei soci; il relativo utilizzo viene deciso dal Consiglio di Amministrazione.
Il fondo non è stato attualizzato in quanto il suo utilizzo è previsto nel corso dell'anno successivo.
Non esistono alla data di chiusura dell'esercizio passività potenziali per le quali non è probabile un esborso finanziario.

Sezione 11 – Azioni rimborsabili – Voce 120

11.1 Azioni rimborsabili: composizione
Poiché la Banca non ha emesso azioni rimborsabili, non si procede alla compilazione della presente Sezione.

Sezione 12 – Patrimonio dell'impresa – Voci 110, 130, 140, 150, 160, 170 e 180

12.1 "Capitale" e "Azioni proprie": composizione

Voce di bilancio	31.12.2018			31.12.2017		
	Azioni sottoscritte e non ancora liberate	Numero azioni	Totale	Azioni sottoscritte e non ancora liberate	Numero azioni	Totale
A. Capitale						
A.1 Azioni ordinarie		145.121	**145.121**		145.116	**145.116**
A.2 Azioni privilegiate						
A.3 Azioni altre						
Totale A		145.121	**145.121**		145.116	**145.116**
B. Azioni proprie						
B.1 Azioni ordinarie						
B.2 Azioni privilegiate						
B.3 Azioni altre						
Totale B						
Totale A+B		**145.121**	**145.121**		**145.116**	**145.116**

La Banca ha emesso esclusivamente azioni ordinarie in ragione del capitale sociale sottoscritto pari a 8.489.578,50 euro. Non vi sono azioni sottoscritte e non ancora liberate.

Non vi sono azioni proprie riacquistate.

12.2 Capitale - Numero azioni: variazioni annue

Voci/Tipologie	Ordinarie	Altre
A. Azioni esistenti all'inizio dell'esercizio	**145.116**	
- interamente liberate	145.116	
- non interamente liberate		
A.1 Azioni proprie (-)		
A.2 Azioni in circolazione: esistenze iniziali	**145.116**	
B. Aumenti	**980**	
B.1 Nuove emissioni	980	
- a pagamento:	980	
- operazioni di aggregazioni di imprese		
- conversione di obbligazioni		
- esercizio di warrant		
- altre	980	
- a titolo gratuito:		
- a favore dei dipendenti		
- a favore degli amministratori		
- altre		
B.2 Vendita di azioni proprie		
B.3 Altre variazioni		
C. Diminuzioni	**975**	
C.1 Annullamento	975	
C.2 Acquisto di azioni proprie		
C.3 Operazioni di cessione di imprese		
C.4 Altre variazioni		
D. Azioni in circolazione: rimanenze finali	**145.121**	
D.1 Azioni proprie (+)		
D.2 Azioni esistenti alla fine dell'esercizio	145.121	
- interamente liberate	145.121	
- non interamente liberate		

12.3 Capitale: altre informazioni

Voci/Tipologie	31.12.2018	31.12.2017
Valore nominale per azione		
- Interamente liberate:		
Numero:	145.121	145.116
Valore:	58,50	58.50
Contratti in essere per la vendita di azioni:		
Numero di azioni sotto contratto:		
Valore complessivo:		

12.4 Riserve di utili: altre informazioni

VOCI DI PATRIMONIO NETTO ART. 2427 C. 7BIS	31.12.2018	possibilità di utilizzazione	Utilizzi effettuati nel 2018 e nei tre periodi precedenti	
			per coperture perdite	per altre ragioni
Capitale sociale:	8.490	per copertura perdite e per rimborso del valore delle azioni		426
Riserve di capitale:				
Riserva da sovrapprezzo azioni	1.097	per copertura perdite e per rimborso del sovrapprezzo versato		49
Riserve (voce 140 passivo Stato Patrimoniale):				
Riserva legale	12.291	per copertura perdite		non ammessa in quanto indivisibile
Riserva FTA IFRS9	(1.880)			
Altre Riserve di utili ex IAS 19	(2)	per copertura perdite		non ammessa in quanto indivisibile
Riserve di valutazione (voce 110 passivo Stato Patrimoniale):				
Riserve di valutazioni in First time adoption : deemed cost	315	per copertura perdite		non ammessa in quanto indivisibile
Riserva da valutazione strum. Finanziarie valutate al fair value con impatto sulla redditività complessiva	(770)	secondo IAS/IFRS		
Riserve da utili/perdite attuariali IAS 19	(25)	secondo IAS/IFRS		
Totale	**19.516**			**475**

La normativa di settore di cui all'art. 37 del D.Lgs. 385/93 e l'art.49 dello Statuto prevedono la costituzione obbligatoria della riserva legale.
La riserva legale è costituita con accantonamento di almeno il 70% degli utili netti di esercizio.
La riserva legale risulta indivisibile e indisponibile per la Banca, ad eccezione dell'utilizzo per la copertura di perdite di esercizio, al pari delle altre riserve di utili iscritte nel Patrimonio, in ragione dei vincoli di legge e di Statuto.
Alla riserva legale viene inoltre accantonata la quota parte degli utili netti residui dopo le altre destinazioni previste dalla legge, dalla normativa di settore e dallo Statuto, deliberate dall'Assemblea.
In ottemperanza all'articolo 2427, n. 7-bis, cod. civ., si riporta di seguito il dettaglio della composizione del patrimonio netto della Banca, escluso l'utile di esercizio, con l'evidenziazione dell'origine e del grado di disponibilità e distribuibilità delle diverse poste.
Con riferimento alle riserve da valutazione, indisponibili, ove positive, ai sensi dell'art.6 del D.Lgs. n.38/2005, si precisa quanto segue:

- le riserve da valutazione degli strumenti finanziari valutate al fair value con impatto sulla redditività complessiva, rappresentano gli utili o le perdite derivanti da una variazione di fair value dell'attività finanziaria citata;

- le riserve da utili/perdite attuariali IAS 19 sono relative alla valutazione trattamento fine rapporto.

12.5 Strumenti di capitale: composizione e variazioni annue

Non sussistono strumenti rappresentativi di patrimonio netto diversi dal capitale e dalle riserve.

12.6 Altre informazioni

	maschi	femmine	non persone fisiche	Totale
Numero soci al 1° gennaio	**1.106**	**561**	**318**	**1985**
Numero soci: ingressi	36	11	33	**80**
Numero soci: uscite	36	11	14	**64**
Numero soci al 31 dicembre-2018	**1.106**	**561**	**337**	**2.001**

Non sussistono altre informazioni su strumenti rappresentativi di patrimonio netto diversi dal capitale e dalle riserve.

Altre informazioni

1. Impegni e garanzie finanziarie rilasciate (diversi da quelli designati al fair value)

	Valore nominale su impegni e garanzie finanziarie rilasciate			31.12.2018
	Primo stadio	Secondo stadio	Terzo stadio	
Impegni a erogare fondi	**19.848**	**982**	**328**	**21.158**
a) Banche Centrali				
b) Amministrazioni pubbliche	997			997
c) Banche				
d) Altre società finanziarie	135			135
e) Società non finanziarie	12.431	835	227	13.493
f) Famiglie	6.285	146	102	6.533
Garanzie finanziarie rilasciate	**4.908**	**1.242**	**1.372**	**7.521**
a) Banche Centrali				
b) Amministrazioni pubbliche				
c) Banche	605			605
d) Altre società finanziarie				
e) Società non finanziarie	3.994	1.175	1.318	6.487
f) Famiglie	309	66	54	429

Tra le garanzie rilasciate di natura finanziaria sono comprese le garanzie personali che assistono il regolare assolvimento del servizio del debito da parte del soggetto ordinante.

Il punto 1 "Impegni a erogare fondi" comprende depositi e finanziamenti da erogare a una data futura predeterminata, per 320 mila euro.
Il punto 2.c) "Garanzie rilasciate di natura finanziaria - Banche" comprende impegni verso il Fondo di garanzia dei depositanti del Credito Cooperativo per 605 mila euro.

2. Altri impegni e altre garanzie rilasciate

Alla data di riferimento del bilancio, tale fattispecie risulta essere non presente.

3. Attività costituite a garanzia di proprie passività e impegni

Portafogli	31.12.2018
1. Attività finanziarie valutate al fair value con impatto a conto economico	
2. Attività finanziarie valutate al *fair value* con impatto sulla redditività complessiva	7.456
3. Attività finanziarie valutate al costo ammortizzato	50.307
4. Attività materiali	
di cui: attività materiali che costituiscono rimanenze	

Nelle voci sono stati iscritti i valori dei titoli utilizzati nell'ambito delle operazioni di finanziamento garantite da titoli per 41.360 mila euro.

4. Gestione e intermediazione per conto terzi

4. Informazioni sul leasing operativo

Tipologia di bene	31.12.2018			31.12.2018	31.12.2017
	entro un anno	tra uno e cinque anni	oltre cinque anni		
Autoveicoli					
Macchine fotocopiatrici					
Stampanti multifunzione	25	19		43	69
Cash dispenser	13	13		26	40
Totale	**38**	**32**		**70**	**108**

Nel corso dell'esercizio la Banca ha pagato canoni di leasing operativo per complessivi 39 mila euro.

Non sono previsti nel contratto canoni potenziali, opzioni di rinnovo o di riscatto, né clausole di indicizzazione.

Non sono stati stipulati contratti di subleasing.

5. Gestione e intermediazione per conto terzi

Tipologia servizi	Importo
1. Esecuzione di ordini per conto della clientela	
a) acquisti	
1. regolati	
2. non regolati	
b) vendite	
1. regolate	
2. non regolate	
2. Gestione individuale Portafogli	
3. Custodia e amministrazione di titoli	**131.778**
a) titoli di terzi in deposito: connessi con lo svolgimento di banca depositaria (escluse le gestioni di portafogli)	
1. titoli emessi dalla banca che redige il bilancio	
2. altri titoli	
b) titoli di terzi in deposito (escluse gestioni di portafogli): altri	1.643
1. titoli emessi dalla banca che redige il bilancio	
2. altri titoli	1.643
c) titoli di terzi depositati presso terzi	1.643
d) titoli di proprietà depositati presso terzi	130.134
4.Altre operazioni	**679**

La Banca non ha effettuato servizi di intermediazione per conto terzi.

Gli importi del punto 3. si riferiscono al valore nominale dei titoli.
Gli importi del punto 4. Si riferiscono all'attività di ricezione e trasmissione di ordini per conto terzi, in dettaglio a 285 mila euro di acquisti e 394 mila euro di vendite.

6. Attività finanziarie oggetto di compensazione in bilancio, oppure soggette ad accordi-quadro di compensazione o ad accordi similari

La Banca non detiene attività finanziarie oggetto di compensazione in bilancio.

7. Passività finanziarie oggetto di compensazione in bilancio, oppure soggette ad accordi-quadro di compensazione o ad accordi similari

La Banca non detiene passività finanziarie oggetto di compensazione in bilancio.

8. Operazioni di prestito titoli

La Banca non ha effettuato operazioni di prestito titoli.

9. Informativa sulle attività a controllo congiunto

La banca non presenta attività a controllo congiunto.

PARTE C - INFORMAZIONI SUL CONTO ECONOMICO

Sezione 1 - Gli interessi - Voci 10 e 20

1.1 Interessi attivi e proventi assimilati: composizione

Voci/Forme tecniche	Titoli di debito	Finanziamenti	Altre operazioni	31.12.2018
1. Attività finanziarie valutate al fair value con impatto a conto economico:				
1.1 Attività finanziarie detenute per la negoziazione				
1.2 Attività finanziarie designate al fair value				
1.3 Altre attività finanziarie obbligatoriamente valutate al fair value				
2. Attività finanziarie valutate al fair value con impatto sulla redditività complessiva	298		X	298
3. Attività finanziarie valutate al costo ammortizzato:	589	5.466	X	6.055
3.1 Crediti verso banche	80	2	X	82
3.2 Crediti verso clientela	510	5.464	X	5.973
4. Derivati di copertura	X	X		
5. Altre attività	X	X		
6. Passività finanziarie	X	X	X	105
Totale	**887**	**5.466**		**6.458**
di cui: interessi attivi su attività finanziarie impaired		624		624

Con riferimento ai dati di confronto del 2017, così come illustrato nella parte A "Politiche contabili" in merito all'approccio seguito per la esposizione dei dati comparativi, si rinvia a quanto riportato nel bilancio pubblicato al 31.12.2017.

Nella voce "Passività finanziarie" figurano gli interessi positivi maturati sulle passività finanziarie.
Nella riga "di cui: interessi attivi su attività finanziarie impaired" sono indicati gli interessi determinati sulla base del tasso di interesse effettivo, ivi inclusi quelli dovuti al trascorrere del tempo pari a 215 mila euro.
Nella colonna "Finanziamenti", relativamente alla sottovoce 3.2 "Crediti verso Clientela", sono riportati gli interessi attivi riferiti alle seguenti forme tecniche:

- conti correnti per 1.590 mila euro;
- mutui per 3.183 mila euro;
- anticipi Sbf per 33 mila euro;
- altri finanziamenti per 658 mila euro.

1.2 Interessi attivi e proventi assimilati: altre informazioni

1.2.1 Interessi attivi su attività finanziarie in valuta

Voci/Valori	31.122018	31.12.2017
Interessi attivi su attività finanziarie in valuta	6	31

1.2.2 Interessi attivi su operazioni di leasing finanziario

La banca non ha posto in essere operazioni attive di leasing finanziario.

1.3 Interessi passivi e oneri assimilati: composizione

Voci/Forme tecniche	Debiti	Titoli	Altre operazioni	31.12.2018	31.12.2017
1. Passività finanziarie valutate al costo ammortizzato	(1.257)	(318)		(1.575)	(1.715)
1.1 Debiti verso banche centrali		X			
1.2 Debiti verso banche	(29)	X		(29)	
1.3 Debiti verso clientela	(1.228)	X		(1.228)	(1.250)
1.4 Titoli in circolazione	X	(318)		(318)	(465)
2. Passività finanziarie di negoziazione					
3. Passività finanziarie designate al fair value					
4. Altre passività e fondi	X	X			
5. Derivati di copertura	X	X			
6. Attività finanziarie	X	X	X		
Totale	**(1.257)**	**(318)**		**(1.575)**	**(1.715)**

Gli interessi passivi e proventi assimilati sono principalmente così suddivisi:

- su debiti verso banche per 29 mila euro;
- su debiti verso clientela per 1.228 mila euro;
- su certificati di deposito per 318 mila euro.

1.4 Interessi passivi e oneri assimilati: altre informazioni

1.4.1 Interessi passivi su passività in valuta

Alla data di riferimento di bilancio, la Banca non detiene passività finanziarie in valuta, pertanto la presente informativa non viene compilata.

1.4.2 Interessi passivi su operazioni di leasing finanziario

La Banca non ha posto in essere operazioni della specie.

1.5 Differenziali relativi alle operazioni di copertura

La Banca nel corso dell'esercizio non ha posto in essere derivati di copertura e, pertanto, non viene compilata la relativa tabella.

Sezione 2 - Le commissioni - Voci 40 e 50

2.1 Commissioni attive: composizione

Tipologia servizi/Valori	31.12.2018	31.12.2017
a) garanzie rilasciate	79	80
b) derivati su crediti		
c) servizi di gestione, intermediazione e consulenza:	184	69
1. negoziazione di strumenti finanziari		
2. negoziazione di valute		7
3. gestioni individuali di portafogli		
4. custodia e amministrazione di titoli	1	2
5. banca depositaria		
6. collocamento di titoli		
7. attività di ricezione e trasmissione di ordini	2	3
8. attività di consulenza		
8.1. in materia di investimenti		
8.2. in materia di struttura finanziaria		
9. distribuzione di servizi di terzi	181	58
9.1. gestioni di portafogli		
9.1.1. individuali		
9.1.2. collettive		
9.2. prodotti assicurativi	23	33
9.3. altri prodotti	158	25
d) servizi di incasso e pagamento	1.456	1.486
e) servizi di servicing per operazioni di cartolarizzazione		
f) servizi per operazioni di factoring		
g) esercizio di esattorie e ricevitorie		
h) attività di gestione di sistemi multilaterali di negoziazione		
i) tenuta e gestione dei conti correnti	1.929	2.033
j) altri servizi	417	323
Totale	**4.065**	**3.991**

L'importo di cui alla sottovoce j) "altri servizi" è composto, tra le altre, da commissioni su:

- crediti a clientela ordinaria - altri finanziamenti, per 61 mila euro;
- canoni home banking per 117 mila euro;
- recuperi forfettari copertura assicurativa per 213 mila euro.

2.2 Commissioni attive: canali distributivi dei prodotti e servizi

Canali/Valori	31.12.2018	31.12.2017
a) presso propri sportelli:	**181**	**58**
1. gestioni di portafogli		
2. collocamento di titoli		
3. servizi e prodotti di terzi	181	58
b) offerta fuori sede:		
1. gestioni di portafogli		
2. collocamento di titoli		
3. servizi e prodotti di terzi		
c) altri canali distributivi:		
1. gestioni di portafogli		
2. collocamento di titoli		
3. servizi e prodotti di terzi		

2.3 Commissioni passive: composizione

Servizi/Valori	31.12.2018	31.12.2017
a) garanzie ricevute	(1)	
b) derivati su crediti		
c) servizi di gestione e intermediazione:	(7)	(5)
1. negoziazione di strumenti finanziari		
2. negoziazione di valute		
3. gestioni di portafogli:		
3.1 proprie		
3.2 delegate da terzi		
4. custodia e amministrazione di titoli	(7)	(5)
5. collocamento di strumenti finanziari		
6. offerta fuori sede di strumenti finanziari, prodotti e servizi		
d) servizi di incasso e pagamento	(600)	(489)
e) altri servizi	(13)	(31)
Totale	**(621)**	**(526)**

Le commissioni corrisposte comprendono quelle per garanzie ricevute riferite all'acquisizione della garanzia dello Stato italiano su nuove emissioni obbligazionarie interamente riacquistata utilizzate come sottostanti per operazioni di finanziamento con la BCE ai sensi dell'art. 8 DL n. 201/2011 conv. L. n. 214/2011.

2.4 Commissioni attive: tipologia e tempistica di rilevazione

Tipologia servizi/Valori	31.12.2018		
	In un determinato momento nel tempo	Lungo un periodo di tempo	TOTALE
a) garanzie rilasciate		79	79
b) derivati su crediti			
c) servizi di gestione, intermediazione e consulenza:	183	1	184
d) servizi di incasso e pagamento	1.456		1.456
e) servizi di servicing per operazioni di cartolarizzazione			
f) servizi per operazioni di factoring			
g) esercizio di esattorie e ricevitorie			
h) attività di gestione di sistemi multilaterali di negoziazione			
i) tenuta e gestione dei conti correnti		1.929	1.929
j) altri servizi	417		417
Totale	**2.057**	**2.009**	**4.065**

Sezione 3 - Dividendi e proventi simili - Voce 70

3.1 Dividendi e proventi simili: composizione

Alla data di riferimento di bilancio la Banca non detiene azioni o quote detenute in portafoglio diverse da quelle valutate in base al metodo del patrimonio netto, pertanto la presente sezione non viene compilata.

Sezione 4 - Risultato netto dell'attività di negoziazione - Voce 80

4.1 Risultato netto dell'attività di negoziazione: composizione

Operazioni / Componenti reddituali	Plusvalenze (A)	Utili da negoziazione (B)	Minusvalenze (C)	Perdite da negoziazione (D)	Risultato netto [(A+B) - (C+D)]
1. Attività finanziarie di negoziazione 1.1 Titoli di debito 1.2 Titoli di capitale 1.3 Quote di O.I.C.R. 1.4 Finanziamenti 1.5 Altre					
2. Passività finanziarie di negoziazione 2.1 Titoli di debito 2.2 Debiti 2.3 Altre					
3. Attività e passività finanziarie: differenze di cambio	X	X	X	X	17
4. Strumenti derivati 4.1 Derivati finanziari: - Su titoli di debito e tassi di interesse - Su titoli di capitale e indici azionari - Su valute e oro - Altri 4.2 Derivati su crediti *Di cui: coperture naturali connesse con la fair value option*	X	X	X	X	
Totale					**17**

Nel "risultato netto" delle “attività e passività finanziarie: differenze di cambio” è riportato il saldo, positivo o negativo, delle variazioni di valore delle attività e delle passività finanziarie denominate in valuta; in esso sono compresi gli utili e le perdite derivanti dalla negoziazione di valute.

Sezione 5 - Risultato netto dell'attività di copertura - Voce 90

5.1 Risultato netto dell’attività di copertura: composizione

Alla data di riferimento del bilancio, la Banca non ha posto in essere attività di copertura, pertanto la presente sezione non è compilata.

Sezione 6 - Utili (Perdite) da cessione / riacquisto - Voce 100

6.1 Utili (Perdite) da cessione/riacquisto: composizione

Voci/Componenti reddituali	31.12.2018		
	Utili	Perdite	Risultato netto
A. Attività finanziarie			
1. Attività finanziarie valutate al costo ammortizzato:	**36**	**(24)**	**12**
1.1 Crediti verso banche			
1.2 Crediti verso clientela	36	(24)	12
2. Attività finanziarie valutate al fair value con impatto sulla redditività complessiva	**69**	**(55)**	**14**
2.1 Titoli di debito	69	(55)	14
2.2 Finanziamenti			
Totale attività (A)	**105**	**(79)**	**26**
Passività finanziarie valutate al costo ammortizzato			
1. Debiti verso banche			
2. Debiti verso clientela			
3. Titoli in circolazione			
Totale passività (B)			

Con riferimento ai dati di confronto del 2017, così come illustrato nella parte A "Politiche contabili" in merito all'approccio seguito per la esposizione dei dati comparativi, si rinvia a quanto riportato nel bilancio pubblicato al 31.12.2017.

Gli utili e le perdite realizzate su cessioni di crediti verso clientela si riferiscono all'utile/perdita generato dalla differenza tra il prezzo di cessione e il valore di acquisto dei titoli classificati nella voce 40 dell'Attivo.

Sezione 7 - Risultato netto delle altre attività e passività finanziarie valutate al fair value con impatto a conto economico - Voce 110

7.1 Variazione netta di valore delle altre attività e passività finanziarie valutate al fair value con impatto a conto economico: composizione delle attività e passività finanziarie designate al fair value

Alla data di bilancio la Banca non ha rilevato variazioni nette di valore delle attività e passività finanziarie designate al fair value, pertanto la presente sezione non viene compilata.

7.2 Variazione netta di valore delle altre attività e passività finanziarie valutate al fair value con impatto a conto economico: composizione delle altre attività finanziarie obbligatoriamente valutate al fair value

Operazioni / Componenti reddituali	Plusvalenze (A)	Utili da realizzo (B)	Minusvalenze (C)	Perdite da realizzo (D)	Risultato netto [(A+B) - (C+D)]
1. Attività finanziarie	**10**				**10**
1.1 Titoli di debito					
1.2 Titoli di capitale					
1.3 Quote di O.I.C.R.					
1.4 Finanziamenti	10				10
2. Attività finanziarie in valuta: differenze di cambio	X	X	X	X	
Totale	**10**				**10**

Le plusvalenze rilevate nell'esercizio sono il risultato delle variazioni positive di fair value rilevate sui finanziamenti erogati al Fondo di Garanzia Depositanti e al Fondo di Garanzia Istituzionale, iscritti alla voce 20 dell'Attivo.

Sezione 8 - Rettifiche/riprese di valore nette per rischio di credito - Voce 130

8.1 Rettifiche di valore nette per rischio di credito relativo ad attività finanziarie valutate al costo ammortizzato: composizione

Operazioni/ Componenti reddituali	Rettifiche di valore (1)			Riprese di valore (2)		31.12.2018
	Primo e secondo stadio	Terzo stadio		Primo e secondo stadio	Terzo stadio	
		write-off	Altre			
A. Crediti verso banche	(2)			5		**3**
- finanziamenti	(2)			5		**3**
- titoli di debito						
Di cui: crediti impaired acquisiti o originati						
B. Crediti verso clientela:	(2.058)	(31)	(2.972)	1.875	1.939	**(1.247)**
- finanziamenti	(1.904)	(31)	(2.972)	1.857	1.939	**(1.111)**
- titoli di debito	(154)			18		**(136)**
Di cui: crediti impaired acquisiti o originati						
Totale	**(2.060)**	**(31)**	**(2.972)**	**1.880**	**1.939**	**(1.244)**

Con riferimento ai dati di confronto del 2017, così come illustrato nella parte A "Politiche contabili" in merito all'approccio seguito per la esposizione dei dati comparativi, si rinvia a quanto riportato nel bilancio pubblicato al 31.12.2017.

8.2 Rettifiche di valore nette per rischio di credito relativo ad attività finanziarie valutate al fair value con impatto sulla redditività complessiva: composizione

Operazioni/ Componenti reddituali	Rettifiche di valore (1)			Riprese di valore (2)		Totale dicembre-2018
	Primo e secondo stadio	Terzo stadio		Primo e secondo stadio	Terzo stadio	
		Write-off	Altre			
A. Titoli di debito	(84)			7		**(77)**
B. Finanziamenti						
- Verso clientela						
- Verso banche						
Di cui: attività finanziarie impaired acquisite o originate						
Totale	**(84)**			**7**	**-**	**(77)**

Con riferimento ai dati di confronto del 2017, così come illustrato nella parte A "Politiche contabili" in merito all'approccio seguito per la esposizione dei dati comparativi, si rinvia a quanto riportato nel bilancio pubblicato al 31.12.2017.

Sezione 9 – Utili/perdite da modifiche contrattuali senza cancellazioni – Voce 140

9.1 Utili (perdite) da modifiche contrattuali: composizione

	31.12.2018
140. Utili/perdite da modifiche contrattuali senza cancellazioni	(9)

Sezione 10 - Spese amministrative - Voce 160

10.1 Spese per il personale: composizione

Tipologia di spese/Valori	31.12.2018	31.12.2017
1) Personale dipendente	(2.620)	(2.822)
a) salari e stipendi	(1.788)	(1.930)
b) oneri sociali	(475)	(495)
c) indennità di fine rapporto	(102)	(107)
d) spese previdenziali		
e) accantonamento al trattamento di fine rapporto del personale	(25)	(27)
f) accantonamento al fondo trattamento di quiescenza e obblighi simili:		
- a contribuzione definita		
- a benefici definiti		
g) versamenti ai fondi di previdenza complementare esterni:	(85)	(93)
- a contribuzione definita	(85)	(93)
- a benefici definiti		
h) costi derivanti da accordi di pagamento basati su propri strumenti patrimoniali		
i) altri benefici a favore dei dipendenti	(144)	(170)
2) Altro personale in attività	(92)	(16)
3) Amministratori e sindaci	(151)	(137)
4) Personale collocato a riposo		
5) Recuperi di spese per dipendenti distaccati presso altre aziende	5	5
6) Rimborsi di spese per dipendenti di terzi distaccati presso la società		
Totale	**(2.859)**	**(2.970)**

La voce 2. Altro personale in attività si riferisce alle spese sostenute relativamente ai contratti di lavoro interinale, intrattenuti nel corso dell'esercizio.
La voce 3. Amministratori e sindaci accoglie i compensi, gli oneri previdenziali a carico dell'azienda e i costi di formazione, di cui amministratori per 79 mila euro e sindaci per 72 mila euro.

10.2 Numero medio dei dipendenti per categoria

	31.12.2018	31.12.2017
Personale dipendente (a+b+c)	**43,5**	**44,0**
a) dirigenti	1,0	2,0
b) quadri direttivi	11,0	11,0
c) restante personale dipendente	31,5	31,0
Altro personale	**2,0**	**2,0**

Il numero medio è calcolato come media ponderata dei dipendenti dove il peso è dato dal numero di mesi lavorati nell'anno.

10.3 Fondi di quiescenza aziendali a benefici definiti: costi e ricavi

La Banca non prevede fondi di quiescenza aziendale a benefici definiti.

10.4 Altri benefici a favore dei dipendenti

	31.12.2018	31.12.2017
Spese per il personale varie: accantonamento premio fedeltà	3	(16)
Spese per il personale varie: assicurazioni	(40)	(41)
Spese per il personale varie: oneri incentivi all'esodo		
Spese per il personale varie: spese per buoni pasto	(86)	(93)
Spese per il personale varie: spese di formazione	(14)	(11)
Spese per il personale varie: altri benefici	(7)	(9)
Altri benefici a favore di dipendenti	**(144)**	**(170)**

10.5 Altre spese amministrative: composizione

Spese di amministrazione	31.12.2018	31.12.2017
Spese di amministrazione	**(3.373)**	**(3.578)**
Spese ICT	**(702)**	**(761)**
Spese informatiche	(11)	(20)
Informazioni finanziarie	(139)	(18)
Elaborazione dati	(505)	(694)
Costi per la rete interbancaria	(11)	
Spese telefoniche	(37)	(29)
Spese per Pubblicità e rappresentanza	**(124)**	**(149)**
Pubblicità e promozionali	(39)	(41)
Rappresentanza	(85)	(109)
Spese per beni immobili e mobili	**(584)**	**(574)**
Affitti immobili	(105)	(103)
Pulizia	(105)	(85)
Utenze e riscaldamento	(72)	(73)
Manutenzioni	(74)	(60)
Altri affitti	(229)	(252)
Spese per vigilanza e trasporto valori	**(499)**	**(495)**
Vigilanza	(248)	(215)
Contazione e trasporto valori	(250)	(280)
Spese per assicurazioni	**(113)**	**(112)**
Premi assicurazione incendio e furto	(42)	
Altri premi assicurativi	(71)	(112)
Spese per servizi professionali	**(747)**	**(975)**
Spese per servizi professionali e consulenze	(128)	(314)
Certificazione e rating	(27)	(23)
Spese per recupero crediti	(592)	(637)
Spese per contributi associativi	**(289)**	**(270)**
Contributi associativi	(168)	(173)
Contribuzione a Fondo Nazionale di Risoluzione e al Sistema di Garanzia dei Depositi	(121)	(97)
Altre spese per acquisto beni e servizi	**(315)**	**(243)**
Cancelleria	(184)	(148)
Spese postali e per trasporti	(58)	(45)
Altre spese amministrative	(73)	(50)
Spese per imposte indirette e tasse		
imposte indirette e tasse	**(489)**	**(436)**
- di cui imposta di bollo	(352)	(328)

- di cui imposte sugli immobili	(27)	(23)
- di cui imposta sostitutiva DPR 601/73	(78,62)	(50,01)
- altre imposte	(31,93)	(35,02)
Totale altre spese amministrative	**(3.861)**	**(4.013)**

La sottovoce "altre spese amministrative" è composta per:

- Oneri amministrativi fondi di garanzia 19 mila euro;
- Spese analitiche dipendenti per 19 mila euro;
- Spese condominiali per 2 mila euro;
- Altre spese con fattura per 27 mila euro;
- Altre spese senza fattura per 6 mila euro.

Sezione 11 - Accantonamenti netti ai fondi per rischi e oneri - Voce 170

11.1 Accantonamenti netti per rischio di credito relativi a impegni a erogare fondi e garanzie finanziarie rilasciate: composizione

Voci di Bilancio	31.12.2018		
	Stadio 1	Stadio 2	Stadio 3
	Accantonamenti (Segno -)		
Impegni a erogare fondi			
- Impegni all'erogazione di finanziamenti dati	(46)	(47)	(104)
Garanzie finanziarie rilasciate			
-Contratti di garanzia finanziaria	(45)	(4)	(461)
Totale Accantonamenti (-)	**(91)**	**(51)**	**(565)**
	Riattribuzioni (Segno +)		
Impegni a erogare fondi			
- Impegni all'erogazione di finanziamenti dati	18	46	240
Garanzie finanziarie rilasciate			
-Contratti di garanzia finanziaria	0	3	238
Totale riattribuzioni (+)	**18**	**49**	**478**
	Accantonamento netto		
Totale	**(72)**	**(2)**	**(87)**

Gli accantonamenti per rischio di credito relativi a impegni a erogare fondi, stage 1, si riferiscono ai finanziamenti verso il Fondo di Garanzia dei Depositanti

11.2 Accantonamenti netti relativi ad altri impegni e altre garanzie rilasciate: composizione

La banca non ha in essere altri impegni e altre garanzie.

11.3 Accantonamenti netti agli altri fondi per rischi e oneri: composizione

Voci di bilancio	31.12.2018		
	Accantonamento (con segno -)	Riattribuzioni (con segno +)	Totale netto
Accantonamenti e riattribuzioni agli altri fondi rischi e oneri			
1. per fondi rischi su revocatorie			
2. per beneficienza e mutualità			
3. per rischi ed oneri del personale			
4. per controversie legali e fiscali	(60)		(60)
5. per altri rischi e oneri			
Totale	**(60)**		**(60)**

Gli accantonamenti agli altri fondi per rischi e oneri si riferiscono a contenziosi nei confronti della clientela.

Sezione 12 - Rettifiche/riprese di valore nette su attività materiali - Voce 180

12.1 Rettifiche di valore nette su attività materiali: composizione

Attività/Componente reddituale	Ammortamento (a)	Rettifiche di valore per deterioramento (b)	Riprese di valore (c)	Risultato netto (a + b - c)
A. Attività materiali				
A.1 Di proprietà	(199)			(199)
- Ad uso funzionale	(199)			(199)
- Per investimento				
- Rimanenze	X			
A.2 Acquisite in leasing finanziario				
- Ad uso funzionale				
- Per investimento				
Totale	**(199)**			**(199)**
Totale 2017	**(130)**			**(130)**

La colonna "Ammortamento" evidenzia gli importi degli ammortamenti di competenza dell'esercizio.

Sezione 13 - Rettifiche/riprese di valore nette su attività immateriali - Voce 190

13.1 Rettifiche di valore nette su attività immateriali: composizione

Attività/Componente reddituale	Ammortamento (a)	Rettifiche di valore per deterioramento (b)	Riprese di valore (c)	Risultato netto (a + b - c)
A. Attività immateriali				
A.1 Di proprietà	(7)			(7)
- Generate internamente dall'azienda				
- Altre	(7)			(7)
A.2 Acquisite in leasing finanziario				
Totale	**(7)**			**(7)**
Totale 2017	**(5)**			**(5)**

La colonna "Ammortamento" evidenzia gli importi degli ammortamenti di competenza dell'esercizio.

Sezione 14 - Altri oneri e proventi di gestione - Voce 200

14.1 Altri oneri di gestione: composizione

	31.12.2018	31.12.2017
Ammortamento migliorie su beni di terzi non separabili	(13)	(18)
Oneri per contratti di tesoreria agli enti pubblici		
Oneri per transazioni e indennizzi		
Insussistenze e sopravvenienze non riconducibili a voce propria	(24)	(28)
Abbuoni ed arrotondamenti passivi		
Altri oneri di gestione - altri		
Totale oneri di gestione	**(37)**	**(46)**

14.2 Altri proventi di gestione: composizione

Voci di bilancio	31.12.2018	31.12.2017
Recupero di imposte	415	371
Addebiti a terzi per costi su depositi e c/c	482	481
Recupero premi assicurativi		
Fitti e canoni attivi		
Recupero spese diverse	418	427
Insussistenze e sopravvenienze non riconducibili a voce propria	17	32
Abbuoni ed arrotondamenti attivi		
Altri proventi di gestione - altri	1	24
Totale altri proventi di gestione	**1.334**	**1.335**

I recuperi di imposte sono riconducibili prevalentemente all'imposta di bollo sui conti correnti, sui libretti di risparmio e sui prodotti finanziari per 337 mila euro ed all'imposta sostitutiva sui finanziamenti a medio/lungo termine per 79 mila euro.
La voce “recupero spese diverse” accoglie per 415 mila euro spese legali sostenute a

fronte di attività per recupero crediti.

Sezione 15 - Utili (Perdite) delle partecipazioni - Voce 220

15.1 Utili (perdite) delle partecipazioni: composizione

Alla data di riferimento di bilancio, la Banca non detiene partecipazioni in società controllate, controllate congiuntamente e sottoposte ad influenza notevole.

Sezione 16 – Risultato netto della valutazione al fair value delle attività materiali e immateriali – Voce 230

16.1 Risultato netto della valutazione al fair value (o al valore rivalutato) o al valore di presumibile realizzo delle attività materiali e immateriali: composizione

Nel corso dell'esercizio non si rilevano variazioni di fair value relativamente alle attività materiali e immateriali.

Sezione 17 – Rettifiche di valore dell'avviamento – Voce 240

17.1 Rettifiche di valore dell'avviamento: composizione

La Banca non ha iscritto tra le sue attività alcuna voce a titolo di avviamento.

Sezione 18 – Utili (Perdite) da cessione di investimenti – Voce 250

18.1 Utili (perdite) da cessione di investimenti: composizione

Alla data di riferimento di bilancio, la Banca non ha realizzato utili/perdite da cessione di investimenti, pertanto la presente sezione non viene compilata.

Sezione 19 - Imposte sul reddito dell'esercizio dell'operatività corrente - Voce 270

19.1 Imposte sul reddito dell'esercizio dell'operatività corrente: composizione

Componenti reddituali/Valori	31.12.2018	31.12.2017
1. Imposte correnti (-)	(100)	(50)
2. Variazioni delle imposte correnti dei precedenti esercizi (+/-)	(92)	3
3. Riduzione delle imposte correnti dell'esercizio (+)		
3.bis Riduzione delle imposte correnti dell'esercizio per crediti d'imposta di cui alla L n.214/2011 (+)	34	
4. Variazione delle imposte anticipate (+/-)	(59)	(150)
5. Variazione delle imposte differite (+/-)		
6. Imposte di competenza dell'esercizio (-) (-1+/-2+3+3 bis+/-4+/-5)	**(217)**	**(198)**

19.2 Riconciliazione tra onere fiscale teorico e onere fiscale effettivo di bilancio

COMPONENTI REDDITUALI	Imposta
Componente/Valori	
Imposte sul reddito IRES - onere fiscale teorico:	(272)
Effetti sull'IRES di variazioni in diminuzione dell'imponibile	379
Effetti sull'IRES di variazioni in aumento dell'imponibile	(132)
A. Onere fiscale effettivo - imposta IRES corrente	**(25)**
Aumenti imposte differite attive	9
Diminuzioni imposte differite attive	
Aumenti imposte differite passive	
Diminuzioni imposte differite passive	
B. Totale effetti fiscalità differita IRES	**9**
C. Variazione imposte correnti anni precedenti	**6**
D. Totale IRES di competenza (A+B+C)	**(9)**
IRAP onere fiscale teorico con applicazione aliquota nominale (differenza tra margine di intermediazione e costi ammessi in deduzione):	(159)
Effetto variazioni in diminuzione del valore della produzione	120
Effetto variazioni in aumento del valore della produzione	(37)
Variazione imposte correnti anni precedenti	(88)
E. Onere fiscale effettivo - imposta IRAP corrente	**(163)**
Aumenti imposte differite attive	
Diminuzioni imposte differite attive	(45)
Aumenti imposte differite passive -	
Diminuzioni imposte differite passive -	
F. Totale effetti fiscalità differita IRAP	**(45)**
G. Totale IRAP di competenza (E+F)	**(208)**
H. Imposta sostitutiva IRES/IRAP per affrancamento disallineamenti -	**-**
TOTALE IMPOSTE IRES - IRAP CORRENTI (A+C+E+H)	**(182)**
TOTALE IMPOSTE IRES - IRAP DI COMPETENZA (D+G+H)	**(217)**

Sezione 20 - Utile (Perdita) delle attività operative cessate al netto delle imposte - Voce 290

Nel corso dell'esercizio, la Banca non ha proceduto a cessioni di gruppi di attività.

Sezione 21 - Altre informazioni

Non si rilevano informazioni ulteriori rispetto a quelle già fornite.

Sezione 22 - Utile per azione

Gli standard internazionali (IAS 33) danno rilevanza all'indicatore di rendimento - "utile per azione" - comunemente noto come "EPS - earnings per share", rendendone obbligatoria la pubblicazione, nelle due formulazioni:

- "EPS Base", calcolato dividendo l'utile netto per la media ponderata delle azioni ordinarie in circolazione;

- “EPS Diluito”, calcolato dividendo l’utile netto per la media ponderata delle azioni in circolazione, tenuto anche conto delle classi di strumenti aventi effetti diluitivi.

La Banca è una società cooperativa a mutualità prevalente. Si ritengono di conseguenza non significative dette informazioni, tenuto conto della natura della Società.

22.1 Numero medio delle azioni ordinarie a capitale diluito
In considerazione di quanto riportato in precedenza, fattispecie ritenuta non rilevante.

22.2 Altre informazioni
In considerazione di quanto riportato in precedenza, fattispecie ritenuta non rilevante.

PARTE D - REDDITIVITA' COMPLESSIVA

Prospetto analitico della redditività complessiva

	Voci	31.12.2018	31.12.2017
10.	**Utile (Perdita) d'esercizio**	**981**	**868**
	Altre componenti reddituali senza rigiro a conto economico		
20.	Titoli di capitale designati al *fair value* con impatto sulla redditività complessiva:	(47)	
	a) Variazione di *fair value*	(47)	
	b) Trasferimenti ad altre componenti di patrimonio netto		
30.	Passività finanziarie designate al *fair value* con impatto a conto economico (variazioni del proprio merito creditizio):		
	a) Variazione di *fair value*		
	b) Trasferimenti ad altre componenti di patrimonio netto		
40.	Coperture di titoli di capitale designati al *fair value* con impatto sulla redditività complessiva:		
	a) Variazione di *fair value* (strumento coperto)		
	b) Variazione di *fair value* (strumento di copertura)		
50.	Attività materiali		
60.	Attività immateriali		
70.	Piani a benefici definiti	9	2
80.	Attività non correnti e gruppi di attività in via di dismissione		
90.	Quota delle riserve da valutazione delle partecipazioni valutate a patrimonio netto		
100.	Imposte sul reddito relative alle altre componenti reddituali senza rigiro a conto economico	15	
	Altre componenti reddituali con rigiro a conto economico		
110.	Copertura di investimenti esteri:		
	a) variazioni di fair value		
	b) rigiro a conto economico		
	c) altre variazioni		
120.	Differenze di cambio:		
	a) variazioni di valore		
	b) rigiro a conto economico		
	c) altre variazioni		
130.	Copertura dei flussi finanziari:		
	a) variazioni di fair value		
	b) rigiro a conto economico		
	c) altre variazioni		
	di cui: risultato delle posizioni nette		
140.	Strumenti di copertura: (elementi non designati)		
	a) variazioni di valore		
	b) rigiro a conto economico		
	c) altre variazioni		
150.	Attività finanziarie (diverse dai titoli di capitale) valutate al *fair value* con impatto sulla redditività complessiva:	(2.107)	1.060
	a) variazioni di fair value	(2.213)	1.379

	Voci	31.12.2018	31.12.2017
	b) rigiro a conto economico	2	(318)
	- rettifiche per rischio di credito		
	- utili/perdite da realizzo	2	(318)
	c) altre variazioni	103	
160	Attività non correnti e gruppi di attività in via di dismissione:		
	a) variazioni di fair value		
	b) rigiro a conto economico		
	c) altre variazioni		
170.	Quota delle riserve da valutazione delle partecipazioni valutate a patrimonio netto:		
	a) variazioni di fair value		
	b) rigiro a conto economico		
	- rettifiche da deterioramento		
	- utili/perdite da realizzo		
	c) altre variazioni		
180.	Imposte sul reddito relative alle altre componenti reddituali con rigiro a conto economico	717	(351)
190.	**Totale altre componenti reddituali**	**(1.412)**	**711**
200.	**Redditività complessiva (10+190)**	**(431)**	**1.579**

PARTE E – INFORMATIVA SUI RISCHI E SULLE RELATIVE POLITICHE DI COPERTURA

Premessa

La Banca dedica particolare attenzione al governo ed alla gestione dei rischi e nell'assicurare la costante evoluzione dei propri presidi di carattere organizzativo/procedurale e delle soluzioni metodologiche e strumenti a supporto di un efficace ed efficiente governo e controllo dei rischi, anche in risposta alle modifiche del contesto operativo e regolamentare di riferimento.

La strategia di risk management è incardinata su una visione olistica dei rischi aziendali, considerando sia lo scenario macroeconomico, sia il profilo di rischio individuale, stimolando la crescita della cultura del controllo dei rischi, rafforzando una trasparente e accurata rappresentazione degli stessi.

Le strategie di assunzione dei rischi sono riassunte nel Risk Appetite Framework (RAF) adottato dal Consiglio di Amministrazione, ovvero il quadro di riferimento che definisce - in coerenza con il massimo rischio assumibile, il business model e il piano strategico - la propensione al rischio, le soglie di tolleranza, i limiti di rischio, le politiche di governo dei rischi, i processi di riferimento necessari per definirli e attuarli. Il RAF, introdotto nel 2015 per garantire che le attività di assunzione del rischio siano in linea con le aspettative dei soci e rispettose del complessivo quadro normativo e prudenziale di riferimento, è definito alla luce della complessiva posizione di rischio aziendale e della congiuntura economico/finanziaria.

Il *framework* si articola nei seguenti principali ambiti:

- organizzativo, mediante *(i)* la definizione dei compiti degli organi e delle funzioni aziendali coinvolte nel RAF; *(ii)* l'aggiornamento dei documenti organizzativi e di *governance* con riguardo ai principali profili di rischio (di credito e controparte, di concentrazione, di tasso, di mercato, di liquidità, operativi) e dei riferimenti per la gestione delle relative interrelazioni (politiche di governo dei rischi, processo di gestione dei rischi, ICAAP, pianificazione strategica e operativa, sistema dei controlli interni, sistema degli incentivi, operazioni di maggior rilievo, etc.) in un quadro di complessiva coerenza; *(iii)* la definizione dei flussi informativi inerenti;
- metodologico, mediante (i) la definizione di indicatori, di riferimenti operativi per la relativa valorizzazione e la fissazione delle soglie inerenti; (ii) la declinazione degli obiettivi e degli indicatori individuati nel sistema dei limiti operativi;
- applicativo, mediante la ricognizione degli ambiti di intervento sui supporti applicativi per la gestione dei rischi e dei processi di vigilanza (misurazione dei rischi, segnalazioni di vigilanza, ICAAP, simulazione/forecasting, attività di alerting, reporting, ecc.) e la definizione dei requisiti funzionali per il connesso sviluppo.

All'interno del *framework* sono definiti sia i principi generali in termini di propensione al rischio aziendale, sia i presidi adottati riguardo al profilo di rischio complessivo e ai principali rischi specifici.

I principi generali che improntano la strategia di assunzione dei rischi aziendali sono sommariamente richiamati nel seguito:

- il modello di business aziendale è focalizzato sull'attività creditizia tradizionale di una banca commerciale, con particolare focus sul finanziamento delle piccole e medie imprese e delle famiglie;
- obiettivo della strategia aziendale non è l'eliminazione dei rischi ma la loro piena comprensione per assicurarne una assunzione consapevole e una gestione atta a garantire la solidità e la continuità aziendale di lungo termine;
- limitata propensione al rischio; l'adeguatezza patrimoniale, la stabilità reddituale, la solida posizione di liquidità, l'attenzione al mantenimento di una buona reputazione aziendale, il forte presidio dei principali rischi specifici cui l'azienda è esposta rappresentano elementi chiave cui si informa l'intera operatività aziendale;
- rispetto formale e sostanziale delle norme con l'obiettivo di non incorrere in sanzioni e di mantenere un solido rapporto di fiducia con tutti gli stakeholder aziendali.

Il *Risk appetite framework* rappresenta, quindi, la cornice complessiva entro la quale si colloca la complessiva gestione dei rischi assunti e trovano definizione i principi generali di propensione al rischio e la conseguente articolazione dei presidi a fronte del rischio complessivo aziendale, dei principali rischi specifici.

Il presidio del profilo di rischio complessivo si articola in una struttura di limiti improntata all'esigenza di assicurare, anche in condizioni di stress, il rispetto dei livelli minimi richiesti di solvibilità, liquidità e redditività.

In particolare, il presidio del rischio complessivo mira a mantenere adeguati livelli di:

- patrimonializzazione, con riferimento ai rischi di primo e di secondo pilastro, attraverso il monitoraggio del Common Equity Tier 1 ratio, del Tier 1 ratio, del Total Capital ratio, dell'indicatore di leva finanziaria;
- liquidità, tale da fronteggiare periodi di tensione, anche prolungati, sui diversi mercati di approvvigionamento del funding con riferimento sia alla situazione di breve termine, sia a quella strutturale, attraverso il monitoraggio dei limiti inerenti a Liquidity Coverage ratio, Finanziamento stabile, Gap raccolta impieghi, Asset encumbrance;
- redditività corretta per il rischio; attraverso il monitoraggio di un indicatore basato sul rapporto tra le rettifiche di valore sul deterioramento delle attività finanziarie e il risultato lordo di gestione al netto della negoziazione titoli; nonché di un indicatore target che mette in relazione l'autofinanziamento prospettico e la crescita dei rischi.

La definizione del RAF e i conseguenti limiti operativi sui principali rischi specifici sopra richiamati, l'utilizzo di strumenti di valutazione del rischio nell'ambito dei processi gestionali del credito e di riferimenti di presidio e controllo per il governo dei rischi operativi e di compliance, le misure di valutazione dell'adeguatezza del capitale e di misure di capitale a rischio per la valutazione delle performance aziendali costituiscono i cardini della declinazione operativa della strategia di rischio definita dal Consiglio di Amministrazione.

Nello stesso ambito, è definito il "Reporting RAF", ovvero l'insieme di strumenti che, nel rispetto della regolamentazione adottata, fornisce agli Organi aziendali, su base periodica informazioni sintetiche sull'evoluzione del profilo di rischio della Banca,

tenuto conto della propensione al rischio definita. Il relativo impianto è indirizzato a supportare l'elaborazione di una rappresentazione olistica dei profili di rischio cui la Banca è esposta; evidenziare gli eventuali scostamenti dagli obiettivi di rischio e le violazioni delle soglie di tolleranza (ove definite); evidenziare le potenziali cause che hanno determinato i predetti scostamenti/violazioni attraverso gli esiti del monitoraggio dei limiti operativi e degli indicatori di rischio.

La definizione del RAF si incardina su un processo articolato e complesso, coordinato dal *risk management* aziendale in stretta interazione con i responsabili delle varie unità di business, dell'Area Amministrazione, pianificazione e controllo di gestione, delle altre funzioni aziendali di controllo. Tale processo si sviluppa in coerenza con i processi ICAAP e di sviluppo/aggiornamento del recovery plan (di cui infra) e rappresenta la cornice di riferimento all'interno della quale vengono sviluppati il budget annuale e il piano industriale, assicurando coerenza tra strategie e politiche di assunzione dei rischi da una parte, processi di pianificazione e *budgeting* dall'altra.

La Banca ha, inoltre, redatto, secondo le indicazioni delle competenti autorità, il proprio piano di recovery nel quale sono stabili le modalità e misure di intervento per rispristinare i profili di solvibilità aziendale in caso di grave deterioramento della situazione finanziaria. A tali fini sono stati individuati gli scenari di tensione in grado di evidenziare le principali vulnerabilità aziendali e a misurarne il potenziale impatto sul profilo di rischio aziendale.

Per irrobustire il complessivo sistema di governo e gestione dei rischi sono proseguite, anche alla luce delle modifiche intervenute al quadro regolamentare di riferimento, le attività per l'adeguamento del Processo di gestione dei rischi (ossia l'insieme delle regole, delle procedure, delle risorse e delle attività di controllo volte a identificare, misurare o valutare, monitorare, prevenire o attenuare nonché comunicare ai livelli gerarchici appropriati tutti i rischi assunti o assumibili nei diversi segmenti ed a livello di portafoglio di impresa, cogliendone, in una logica integrata, anche le interrelazioni reciproche e con l'evoluzione del contesto esterno).

Più in generale, nel processo di adeguamento in argomento la Banca ha fatto riferimento agli indirizzi interpretativi, ai riferimenti metodologici e alle linee guida applicative elaborate nel contesto delle iniziative e attività progettuali di adeguamento coordinate a livello di Categoria e definite nelle sedi progettuali per la costituzione e l'avvio operativo del costituendo gruppo bancario cooperativo Cassa Centrale Banca, cui la stessa aderisce.

Il modello di governo dei rischi, ovvero l'insieme dei dispositivi di governo societario e dei meccanismi di gestione e controllo finalizzati a fronteggiare i rischi cui è esposta la Banca, si inserisce nel più ampio quadro del Sistema dei controlli interni aziendale, definito in coerenza con le disposizioni di vigilanza prudenziale per le banche emanate con il 15° aggiornamento alla Circolare della Banca d'Italia n.263/2006, successivamente confluite all'interno della Circolare n. 285/2013 (Parte Prima, Titolo IV, Capitolo 3).

In coerenza con tali riferimenti, il complesso dei rischi aziendali è presidiato nell'ambito di un modello organizzativo impostato sulla piena separazione delle funzioni di controllo da quelle produttive, che integra metodologie e presidi di controllo a diversi livelli, tutti convergenti con gli obiettivi di rilevare, misurare e verificare nel continuo i rischi tipici dell'attività sociale, salvaguardare l'integrità del

patrimonio aziendale, tutelare dalle perdite, garantire l'affidabilità e l'integrità delle informazioni, verificare il corretto svolgimento dell'attività nel rispetto della normativa interna ed esterna.

Il sistema dei controlli interni è costituito dall'insieme delle regole, delle funzioni, delle strutture, delle risorse, dei processi e delle procedure che mirano ad assicurare, nel rispetto della sana e prudente gestione, il conseguimento delle seguenti finalità:

- verifica dell'attuazione delle strategie e delle politiche aziendali;
- contenimento del rischio entro i limiti definiti nel RAF adottato;
- salvaguardia del valore delle attività e protezione dalle perdite;
- efficacia ed efficienza dei processi operativi;
- affidabilità e sicurezza delle informazioni aziendali e delle procedure informatiche;
- prevenzione del rischio che la banca sia coinvolta, anche involontariamente, in attività illecite, con particolare riferimento a quelle connesse con il riciclaggio, l'usura e il finanziamento al terrorismo;
- conformità delle operazioni con la legge e la normativa di vigilanza, nonché con le politiche, i regolamenti le procedure interne.

Il sistema dei controlli interni coinvolge, quindi, tutta l'organizzazione aziendale (organi amministrativi, strutture, livelli gerarchici, personale).

In ottemperanza alle disposizioni di vigilanza in materia, sono state adottate le Politiche in materia di sistema dei controlli interni che definiscono le linee guida del sistema dei controlli interni aziendale attraverso la declinazione dei principi di riferimento, la definizione delle responsabilità in capo agli organi e alle funzioni con compiti di controllo che contribuiscono, a diverso titolo, al corretto funzionamento del sistema dei controlli interni e alla complessiva efficacia ed efficienza dello stesso, nonché l'individuazione delle modalità di coordinamento e dei flussi informativi che favoriscono l'integrazione complessiva del sistema.

Più nello specifico, le regole adottate disegnano soluzioni organizzative che:

- assicurano una sufficiente separatezza tra le funzioni operative e quelle di controllo ed evitano situazioni di conflitto di interesse nell'assegnazione delle competenze;
- sono in grado di identificare, misurare e monitorare adeguatamente i principali rischi assunti nei diversi segmenti operativi;
- consentono con un adeguato livello di dettaglio la registrazione di ogni fatto gestionale e di ogni operazione assicurandone la corretta attribuzione temporale;
- assicurano sistemi informativi affidabili e idonee procedure di reporting ai diversi livelli direzionali ai quali sono attribuite funzioni di governo e controllo;
- permettono la tempestiva messa a conoscenza da parte degli appropriati livelli aziendali delle anomalie riscontrate dalle unità operative e/o dalle funzioni di controllo, assicurandone la tempestiva gestione;
- assicurano adeguati livelli di continuità operativa;
- consentono l'univoca e formalizzata individuazione delle responsabilità, in particolare nei compiti di controllo e di correzione delle irregolarità riscontrate.

In linea con le disposizioni emanate da Banca d'Italia il modello adottato dalla Banca

delinea le principali responsabilità in capo agli **organi di governo e controllo** al fine di garantire la complessiva efficacia ed efficienza del sistema dei controlli interni.

Esaminando congiuntamente la normativa di vigilanza e lo statuto della Banca si evince che *la funzione di supervisione strategica* e la *funzione di gestione* sono incardinate entro l'azione organica e integrata dal **Consiglio di Amministrazione**. Alla funzione di gestione partecipa il **Direttore generale** in quanto vertice della struttura interna.

La funzione di supervisione strategica si esplica nell'indirizzo della gestione di impresa attraverso la predisposizione del piano strategico, all'interno del quale innestare il sistema di obiettivi di rischio (RAF), e attraverso l'approvazione dell'ICAAP e del budget, assicurandone la coerenza reciproca e con il sistema dei controlli interni e l'organizzazione; tutto questo nell'alveo del "modello di business" del credito cooperativo.

La funzione di gestione, da intendere come l'insieme delle decisioni che un organo aziendale assume per l'*"attuazione degli indirizzi deliberati nell'esercizio della funzione di supervisione strategica"*, è in capo al Cda con l'apporto tecnico del Direttore generale, che partecipa alle riunioni del Cda in qualità di proponente, con parere consultivo e senza potere di voto ed è inoltre destinatario di deleghe consigliari. Tale funzione si esplica, dunque, secondo modalità tipiche:

- deliberazioni assunte dal Cda, anche su proposta della direzione, nel rispetto delle previsioni statutarie (art. 35 per le materie di esclusiva competenza del Cda e art. 46 per i compiti e le attribuzioni del direttore);
- decisioni della direzione e della struttura negli ambiti delegati.

Il direttore è responsabile poi - ai sensi dello statuto - dell'esecuzione delle delibere del Cda e del comitato e ha il compito di sovrintendere al funzionamento organizzativo, allo svolgimento delle operazioni e al funzionamento dei servizi, assicurando conduzione unitaria alla Banca.

Il direttore, in quanto capo del personale, garantisce una costante attenzione alla dimensione formativa dei dipendenti, anche come leva di diffusione della cultura e delle tecniche di gestione e controllo dei rischi. Coinvolge l'organo di governo per l'approvazione dei piani formativi e lo supporta anche nell'individuazione di modalità e contenuti formativi tempo per tempo utili all'apprendimento degli amministratori stessi.

Il Collegio sindacale rappresenta per le Casse Rurali l'organo con *funzione di controllo* e in quanto vertice del controllo aziendale vigila sulla corretta applicazione della legge e dello statuto e, in via specifica, sull'adeguatezza del sistema dei controlli interni e sull'efficacia delle funzioni aziendali di controllo, anche avvalendosi dei flussi informativi che queste realizzano.

Le nuove disposizioni in materia di *Sistema dei controlli interni, sistema informativo e continuità operativa* accentuano la necessità di una preventiva definizione del quadro di riferimento per l'attività bancaria in termini di propensione al rischio, impostando una cornice di riferimenti che le banche devono applicare coerentemente ai contesti operativi, alle dimensioni e al grado di complessità. Tale quadro di riferimento è definito con l'acronimo **"RAF"** (*risk appetite framework*, tradotto come sistema degli obiettivi di rischio) e si declina con la fissazione ex-ante degli obiettivi di rischio/rendimento che la Banca intende raggiungere.

La finalità principale del RAF è assicurare che l'attività dell'intermediario si sviluppi entro i limiti di propensione al rischio fissati dagli organi aziendali.

Il RAF costituisce un riferimento obbligato per realizzare, entro il piano strategico, un ragionamento che conduca a stabilire la propensione al rischio della Banca e che si traduca in politiche di governo dei rischi, espresse tramite la definizione di parametri quantitativi e indicazioni di carattere qualitativo ad essa coerenti.

Tale quadro di riferimento si concretizza attraverso la messa a punto del piano strategico in ottica RAF, con il quale trovano raccordo il budget, l'Icaap e la pianificazione operativa.

Il sistema degli obiettivi di rischio (RAF) e le **correlate politiche di governo dei rischi**, compendiati nel piano strategico, trovano coerente attuazione nella gestione dei rischi che - nelle Casse Rurali - si concretizza in una *modalità attuativa* che vede l'integrazione di fasi di impostazione (compendiate nel cd. ***"processo di gestione dei rischi"***) e di fasi di operatività per l'esecuzione di quanto impostato.

Essa coinvolge sia il consiglio di amministrazione (per le deliberazioni di sua competenza), sia la direzione che - anche con il supporto dei responsabili delle funzioni operative di volta in volta interessate e dei responsabili delle funzioni di controllo di II livello per le attribuzioni loro riservate - mette a punto le proposte da sottoporre al Cda, elabora proprie disposizioni e presidia organicamente le attività operative di gestione dei rischi.

La gestione dei rischi - conseguentemente - è articolata nell'insieme di limiti, deleghe, regole, procedure, risorse e controlli – di linea, di secondo e di terzo livello – , nonché di attività operative attraverso cui attuare le politiche di governo dei rischi.

La normativa di vigilanza impone alle banche di dotarsi di adeguati sistemi di rilevazione, misurazione e controllo dei rischi, ovvero di un adeguato sistema dei controlli interni.

Tale sistema è costituito dall'insieme delle regole, delle funzioni, delle strutture, delle risorse, dei processi e delle procedure che mirano ad assicurare, nel rispetto della sana e prudente gestione, il conseguimento delle seguenti finalità: - verifica dell'attuazione delle strategie e delle politiche aziendali; contenimento del rischio entro i limiti indicati nel quadro di riferimento per la determinazione della propensione al rischio della banca (Risk Appetite Framework - "RAF"); salvaguardia del valore delle attività e protezione dalle perdite; efficacia ed efficienza dei processi aziendali; affidabilità e sicurezza delle informazioni aziendali e delle procedure informatiche; prevenzione del rischio che la banca sia coinvolta, anche involontariamente, in attività illecite; conformità delle operazioni con la legge e la normativa di vigilanza, nonché con le politiche, i regolamenti e le procedure interne.

I controlli coinvolgono tutta la struttura a partire dagli organi sociali e dalla direzione per poi articolarsi in:

- controlli di linea, il cui obiettivo principale è la verifica della correttezza dell'operatività rispetto a norme di etero/auto regolamentazione;
- verifiche di secondo livello, volte ad attuare controlli sulla gestione dei rischi (in capo alla funzione di controllo dei rischi – Risk management) e sulla corretta applicazione della normativa (in capo al responsabile della compliance); con riferimento alla gestione del rischio di riciclaggio e di

finanziamento del terrorismo, in ossequio alla disciplina di riferimento e a seguito di un'accurata analisi organizzativa che ha tenuto conto delle dimensioni aziendali, della complessiva operatività e dei profili professionali in organico, la Banca ha provveduto ad istituire una specifica Funzione Antiriciclaggio;

- controlli di terzo livello (attribuiti alla funzione di Internal Auditing), volti a individuare andamenti anomali delle procedure e della regolamentazione nonché a valutare la funzionalità del complessivo sistema dei controlli interni.

La funzione di *Internal Audit*, che presidia il terzo livello di controllo, svolge la "verifica degli altri sistemi di controllo", attivando periodiche sessioni finalizzate al monitoraggio delle variabili di rischio.

Per quanto concerne quest'ultimo livello di controlli, la normativa secondaria prevede che tale attività debba essere svolta da una struttura indipendente da quelle produttive con caratteristiche qualitative e quantitative adeguate alla complessità aziendale e che tale funzione, nelle banche di ridotte dimensioni, possa essere affidata a soggetti terzi.

Tale funzione è assegnata a Cassa Centrale Banca che periodicamente esamina la funzionalità del sistema dei controlli nell'ambito dei vari processi aziendali:

- Governance;
- Credito;
- finanza e risparmio;
- incassi/pagamenti e normative;
- IT (anche presso gli outsourcer informatici).

Nell'esercizio in esame il Servizio *Internal Audit* ha sviluppato il piano dei controlli tenendo conto delle risultanze dei precedenti interventi e delle indicazioni fornite dalla direzione generale in fase di avvio di intervento.

Gli interventi di *audit*, nel corso del 2018, hanno riguardato i seguenti processi aziendali:

- Autovalutazione dell'adeguatezza patrimoniale/ICAAP;
- Incassi e pagamenti;
- Filiali;
- Valutazione adeguatezza riserve di Liquidità/ILAAP;
- Single Customer View.

SEZIONE 1 – RISCHIO DI CREDITO

Informazioni di natura qualitativa

1. Aspetti generali

Gli obiettivi e le strategie dell'attività creditizia della Banca riflettono in *primis* le specificità normative che l'ordinamento bancario riserva alle Casse rurali ("mutualità" e "localismo") e sono indirizzati:

- ad un'efficiente selezione delle singole controparti, attraverso una completa ed accurata analisi della capacità delle stesse di onorare gli impegni contrattualmente assunti, finalizzata a contenere il rischio di credito;
- alla diversificazione del rischio di credito, individuando nei crediti di importo limitato (ad *esempio fino a 100 mila euro*) il naturale bacino operativo della Banca, nonché circoscrivendo la concentrazione delle esposizioni su gruppi di clienti connessi o su singoli rami di attività economica;
- alla verifica della persistenza del merito creditizio dei clienti finanziati nonché al controllo andamentale dei singoli rapporti effettuato, con l'ausilio del sistema informativo, sia sulle posizioni regolari come anche e specialmente sulle posizioni che presentano anomalie e/o irregolarità.

La politica commerciale che contraddistingue l'attività creditizia della Banca è orientata al sostegno finanziario dell'economia locale e si caratterizza per un'elevata propensione ad intrattenere rapporti di natura fiduciaria e personale con tutte le componenti (famiglie, artigiani e imprese) del proprio territorio di riferimento, nonché per una particolare vocazione operativa a favore dei clienti-soci anche mediante scambi non esclusivamente di natura patrimoniale. Peraltro, non meno rilevante è la funzione etica svolta dalla Banca a favore di determinate categorie di soggetti svantaggiati, tramite la stipula di apposite convenzioni con organismi quali la Caritas, per l'applicazione di condizioni economiche più vantaggiose.
In tale contesto, i settori delle famiglie, delle micro e piccole imprese e degli artigiani rappresentano i segmenti di clientela tradizionalmente di elevato interesse per la Banca.
L'importante quota degli impieghi rappresentata dai mutui residenziali, offerti secondo diverse tipologie di prodotti, testimonia l'attenzione particolare della Banca nei confronti del comparto delle famiglie.
Il segmento delle micro e piccole imprese e quello degli artigiani rappresenta un altro settore di particolare importanza per la Banca. In tale ambito, le strategie della Banca sono volte a instaurare relazioni creditizie e di servizio di medio-lungo periodo attraverso l'offerta di prodotti e servizi mirati e rapporti personali e collaborativi con la stessa clientela, volti anche ad attenuare le difficoltà riconducibili alla più generale crisi economica internazionale.
Sono state, inoltre, ulteriormente valorizzate le varie convenzioni con i diversi Confidi operanti sul territorio.

Sotto il profilo merceologico, la concessione del credito è prevalentemente indirizzata verso i rami di attività economica rappresentati dal commercio, dall'edilizia, dalle attività manufatturiere.
Oltre all'attività creditizia tradizionale, la Banca è esposta ai rischi di posizione e di controparte con riferimento all'operatività in titoli.

L'operatività in titoli comporta una limitata esposizione della Banca al rischio di posizione in quanto gli investimenti in strumenti finanziari sono orientati verso emittenti (governi centrali, intermediari finanziari e imprese non finanziarie) di elevato *standing* creditizio.
Le strategie, le facoltà e le regole di concessione e gestione adottate sono indirizzate:

- al raggiungimento di un obiettivo di crescita degli impieghi creditizi, sostenibile e coerente con la propensione al rischio definita;
- alla diversificazione, attraverso la limitazione della concentrazione delle esposizioni su singole controparti/gruppi o settori di attività economica;
- all'efficiente selezione delle controparti affidate, attraverso un'accurata analisi del merito creditizio finalizzata a contenere il rischio di insolvenza;
- al costante controllo andamentale delle relazioni attivate, effettuato sia con procedure informatiche, sia con un'attività di sorveglianza delle posizioni allo scopo di cogliere tempestivamente eventuali sintomi di squilibrio e attivare gli interventi correttivi indirizzati a prevenire il deterioramento del rapporto.

2. Politiche di gestione del rischio di credito

2.1 Aspetti organizzativi

Il rischio di credito continua a rappresentare la componente preponderante dei rischi complessivi cui è esposta la Banca, considerato che gli impieghi creditizi costituiscono circa il 90% dell'attivo patrimoniale.

Alla luce delle disposizioni in materia di *"Sistema dei Controlli interni"* (contenute nella circolare n. 285/2013, Parte Prima, Titolo IV, capitolo 3) la Banca si è dotata di una struttura organizzativa funzionale al raggiungimento di un efficiente ed efficace processo di gestione e controllo del rischio di credito.
In aggiunta ai controlli di linea, quali attività di primo livello, le funzioni incaricate di seguire la gestione delle posizioni e quelle incaricate del controllo di secondo livello e terzo livello si occupano della misurazione e del monitoraggio dell'andamento dei rischi nonché della correttezza/adeguatezza dei processi gestionali e operativi.
In ottemperanza a quanto stabilito nelle citate disposizioni, la Banca si è conformata al quadro regolamentare, fatte salve alcune disposizioni per le quali erano previsti differenti e meno stringenti termini per l'adeguamento in conformità al piano trasmesso con la relazione di autovalutazione all'Autorità di Vigilanza nel mese di gennaio 2015, all'interno del quale risultavano indicate le misure da adottare e la relativa scansione temporale per assicurare il rispetto delle predette disposizioni.
Con riferimento al rischio di credito, le disposizioni descrivono una serie di aspetti e cautele che già trovano in buona misura disciplina entro la regolamentazione del processo, ma integrano tali ambiti con la richiesta di formalizzare appositi criteri di classificazione, valutazione e gestione delle esposizioni deteriorate.

In questo ambito, la Banca ha intrapreso specifiche iniziative di carattere di carattere organizzativo ed operativo con riguardo al **processo di gestione e controllo del rischio di credito**.
Rientrano in tali attività l'aggiornamento del Regolamento di processo, gli interventi volti a rendere conforme le politiche in materia di classificazione e valutazione dei crediti, anche alla luce delle definizioni applicabili di esposizioni deteriorate e/o

forborne, nonché lo sviluppo di controlli di secondo livello attuati sul monitoraggio andamentale delle esposizioni, avuto particolare riguardo a quelle deteriorate.

L'intero processo di gestione e controllo del credito è disciplinato da un Regolamento interno che in particolare:

- definisce i criteri e le metodologie per la valutazione del merito creditizio;
- definisce i criteri e le metodologie per la revisione degli affidamenti;
- definisce i criteri e le metodologie di controllo andamentale, nonché le iniziative da adottare in caso di rilevazione di anomalie.

Ci sono, poi, le deleghe in materia di erogazione del credito, in altri ambiti gestionali (spese, commissioni, ecc..) e di firma.

Le disposizioni interne che disciplinano il processo del credito definiscono altresì le attività di controllo, gestione e attenuazione del rischio sviluppando un sistema strutturato che coinvolge le diverse funzioni organizzative. Nella sua attuale configurazione il processo organizzativo di gestione e controllo del rischio di credito è ispirato al principio di separatezza tra le attività proprie della fase istruttoria e quelle operative nonché tra le attività di gestione e le attività di controllo. La separatezza tra le attività proprie del processo istruttorio e quelle di sviluppo e gestione è attuata attraverso la costituzione di strutture organizzative separate e con una ripartizione dei compiti e delle responsabilità, quanto più possibile, volta a realizzare la segregazione di attività in conflitto di interesse. I presidi del processo creditizio sono in carico principalmente al Servizio Crediti.
Il monitoraggio sistematico delle posizioni e la rilevazione delle posizioni "problematiche", nonché il coordinamento e la verifica del monitoraggio eseguito dai preposti di filiale è affidato al Servizio Controllo Andamentale Crediti, posizionato in staff alla Direzione Generale al fine di garantire la separatezza tra le funzioni di gestione e quelle di controllo.
Attualmente la banca è strutturata in 6 agenzie di rete, ognuna diretta e controllata da un responsabile.
I momenti di istruttoria/delibera e di revisione delle linee di credito sono regolamentati da un iter deliberativo in cui intervengono le diverse unità operative competenti, appartenenti sia alle strutture centrali che a quelle di rete, in coerenza con i livelli di deleghe previsti. Tali fasi sono supportate, anche al fine di utilizzare i dati rivenienti da banche dati esterne, dalla procedura PEF che consente la verifica (da parte di tutte le funzioni preposte alla gestione del credito) dello stato di ogni posizione già affidata o in fase di affidamento, nonché di ricostruire il processo che ha condotto alla definizione del merito creditizio dell'affidato (attraverso la rilevazione e l'archiviazione del percorso deliberativo e delle tipologie di analisi effettuate).

Con riferimento alle operazioni con soggetti collegati, la Banca si è dotata di apposite Procedure deliberative volte a presidiare il rischio che la vicinanza di taluni soggetti ai centri decisionali della stessa possa compromettere l'imparzialità e l'oggettività delle decisioni relative alla concessione, tra l'altro, di finanziamenti. In tale prospettiva, la Banca si è dotata anche di strumenti ricognitivi e di una procedura informatica volti a supportare il corretto e completo censimento dei soggetti collegati. Tali riferimenti sono stati integrati attraverso l'aggiornamento, dove ritenuto

necessario, delle delibere, dei regolamenti e delle deleghe già in uso all'interno della banca. L'insieme di tali documenti, che costituiscono la policy, sono in questo modo resi conformi a quanto previsto dalla disciplina sui soggetti collegati.

L'attività di controllo sulla gestione dei rischi creditizi (come anche dei rischi finanziari e dei rischi operativi) è svolta dalla funzione di controllo dei rischi (risk management) - collocata nell'organigramma con una linea di dipendenza gerarchica verso il Consiglio di amministrazione e una linea di riporto corrente verso la Direzione - attraverso un'articolazione dei compiti derivanti dalle responsabilità declinate nelle Disposizioni di Vigilanza sul sistema dei controlli interni.
Nello specifico la funzione fornisce un contributo preventivo nella definizione del RAF e delle relative politiche di governo dei rischi, nella fissazione dei limiti operativi all'assunzione delle varie tipologie di rischio. Garantisce un sistematico monitoraggio sul grado di esposizione ai rischi, sull'adeguatezza del RAF e sulla coerenza fra l'operatività e i rischi effettivi assunti dalla banca rispetto agli obiettivi di rischio/rendimento e ai connessi limiti o soglie prestabiliti; verifica inoltre il rispetto e la congruità dell'esercizio delle deleghe.
Concorre alla redazione del resoconto ICAAP, in particolare verificando la congruità delle variabili utilizzate e la coerenza con gli obiettivi di rischio approvati nell'ambito del RAF. Tiene monitorato nel durante il rispetto dei requisiti regolamentari e dei ratios di vigilanza prudenziale, provvedendo ad analizzarne e commentarne le caratterizzazioni e le dinamiche.
Formalizza pareri preventivi sulla coerenza con il RAF delle operazioni di maggior rilievo, eventualmente acquisendo il parere di altre funzioni coinvolte.
Concorre all'impostazione/manutenzione organizzativa e disciplinare dei processi operativi (credito, raccolta, finanza, incassi/pagamenti, ICT) adottata per la gestione delle diverse tipologie di rischio, verificando l'adeguatezza e l'efficacia delle misure prese per rimediare alle carenze riscontrate.
Concorre alla definizione/revisione delle metodologie di misurazione dei rischi quantitativi e, interagendo con la funzione contabile e avendo riferimento ai contributi di sistema per la redazione del bilancio, contribuisce a una corretta classificazione e valutazione delle attività aziendali.

2.2 Sistemi di gestione, misurazione e controllo

Con riferimento all'attività creditizia del portafoglio bancario, l'area crediti, come già detto, assicura la supervisione ed il coordinamento delle fasi operative del processo del credito, delibera nell'ambito delle proprie deleghe ed esegue i controlli di propria competenza.
A supporto delle attività di governo del processo del credito, la Banca ha attivato procedure specifiche per le fasi di istruttoria/delibera, di revisione delle linee di credito e di monitoraggio del rischio di credito. In tutte le citate fasi la Banca utilizza metodologie quali-quantitative di valutazione del merito creditizio della controparte, basate o supportate, da procedure informatiche sottoposte a periodica verifica e manutenzione.
I momenti di istruttoria/delibera e di revisione delle linee di credito sono regolamentati da un iter deliberativo in cui intervengono i diversi organi competenti, appartenenti sia alle strutture centrali che alla rete, in ossequio ai livelli di deleghe previsti. Tali fasi sono supportate, anche al fine di utilizzare i dati rivenienti da banche dati esterne, dalla procedura PEF che consente, in ogni momento, la verifica (da parte

di tutte le funzioni preposte alla gestione del credito) dello stato di ogni posizione già affidata o in fase di affidamento, nonché di ricostruire il processo che ha condotto alla definizione del merito creditizio dell'affidato (attraverso la rilevazione e l'archiviazione del percorso deliberativo e delle tipologie di analisi effettuate).
In sede di istruttoria, per le richieste di affidamenti di rilevante entità, la valutazione, anche prospettica, si struttura su più livelli e si basa prevalentemente su dati tecnici, oltre che - come abitualmente avviene - sulla conoscenza personale e sull'approfondimento della specifica situazione economico-patrimoniale della controparte e dei suoi garanti. Analogamente, per dare snellezza alle procedure, sono state previste tipologie di istruttoria/revisione diversificate; alcune, di tipo semplificato con formalità ridotte all'essenziale, riservate alla istruttoria /revisione dei fidi di importo limitato riferite a soggetti che hanno un andamento regolare, altre, di tipo ordinario, per la restante tipologia di pratiche.
La definizione da parte del Consiglio di Amministrazione dei criteri di classificazione, valutazione e gestione delle posizioni deteriorate e delle metodologie per il controllo andamentale del rischio di credito ha come obiettivo anche l'attivazione di una sistematica attività di controllo delle posizioni affidate da parte del servizio Controllo Andamentale (responsabile dei controlli di primo livello), in stretta collaborazione con la struttura commerciale (Filiali, Area Affari, Direzione).
In particolare, il responsabile del controllo andamentale ha a disposizione una molteplicità di elementi informativi che permettono di verificare le movimentazioni dalle quali emergono situazioni di tensione o di immobilizzo dei conti affidati.
La procedura informatica, adottata dalla Banca, consente di estrapolare periodicamente tutti i rapporti che possono presentare sintomi di anomalia andamentale. Il costante monitoraggio delle segnalazioni fornite dalla procedura consente, quindi, di intervenire tempestivamente all'insorgere di posizioni anomale e di prendere gli opportuni provvedimenti nei casi di crediti problematici.
Le posizioni affidate, come già accennato, vengono controllate anche utilizzando le informazioni fornite dalle Centrali dei Rischi.
Tutte le posizioni fiduciarie sono inoltre oggetto di riesame periodico, svolto per ogni singola controparte/gruppo economico di appartenenza dalle strutture competenti per limite di fido.
Le valutazioni periodiche del comparto crediti sono confrontate con i *benchmark*, le statistiche e le rilevazioni prodotti dalla competente struttura della capogruppo Cassa Centrale Banca.
Il controllo delle attività svolte dall'area crediti è assicurato dalla funzione di controllo dei rischi (Risk management), in particolare dall'ufficio Credit Monitoring. La normativa interna sul processo di gestione e controllo del credito è oggetto di aggiornamento costante.

In tale ambito, la Banca ha aggiornato la regolamentazione interna di processo del credito alla luce delle novità introdotte alla disciplina in materia di qualità del credito con il 7° aggiornamento del 20 gennaio 2015 della Circolare n. 272/2008, con il quale la Banca d'Italia ha recepito le disposizioni contenute nel Regolamento di esecuzione (UE) 2015/227, di modifica/integrazione del Regolamento (UE) n. 680/2014, approvato dalla Commissione Europea il 9 gennaio 2015.
Tali aggiornamenti riguardano in particolare:

1) la ridefinizione del perimetro delle attività finanziarie deteriorate, comprendente le sofferenze, le inadempienze probabili e le esposizioni

scadute e/o deteriorate (con contestuale abrogazione delle categorie degli incagli e delle esposizioni ristrutturate);

2) l'introduzione della nuova categoria delle "esposizioni oggetto di concessione" ("forborne exposures"), vale a dire le esposizioni modificate nelle originarie condizioni contrattuali e/o i rifinanziamenti parziali o totali del debito a fronte di difficoltà finanziarie del cliente tali da non consentirgli di far fronte ai propri originari impegni contrattuali.

Negli ultimi anni, la revisione della regolamentazione prudenziale internazionale nonché l'evoluzione nell'operatività delle Casse Rurali hanno ulteriormente spinto il Credito Cooperativo a sviluppare metodi e sistemi di controllo del rischio di credito. In tale ottica, un forte impegno è stato mantenuto nel progressivo sviluppo della strumentazione informatica per il presidio del rischio di credito che ha portato alla realizzazione di un sistema evoluto di valutazione del merito creditizio delle imprese nonché del profilo rischio/rendimento.
Coerentemente con le specificità operative e di governance del processo del credito delle Casse Rurali, il sistema è stato disegnato nell'ottica di realizzare un'adeguata integrazione tra le informazioni quantitative (Bilancio; Centrale dei Rischi; Andamento Rapporto e Settore merceologico) e quelle qualitative accumulate in virtù del peculiare rapporto di clientela e del radicamento sul territorio. Pertanto, tale sistema, risponde all'esigenza di conferire maggiore efficacia ed efficienza al processo di gestione del credito, soprattutto attraverso una più oggettiva selezione della clientela e un più strutturato processo di monitoraggio delle posizioni.
L'utilizzo del sistema evoluto di valutazione del merito creditizio e controllo dei clienti affidati e da affidare, ha notevoli implicazioni di tipo organizzativo che devono essere attentamente esaminate e affrontate, nel quadro di un complessivo riesame del sistema dei controlli interni della banca e dei relativi assetti organizzativi e regolamentari.
Nel contempo sono state attivate le funzionalità per la valutazione di particolari tipologie di clienti (imprese in contabilità semplificata; imprese a ciclo pluriennale).
A tale riguardo assumerà carattere permanente l'attività di sensibilizzazione, di formazione e di addestramento sia per il personale che per la Direzione della Banca.

Ai fini della determinazione del requisito patrimoniale minimo per il rischio di credito la Banca adotta la metodologia standardizzata e, in tale ambito, ha deciso di:

- avvalersi di modelli di Rating, sviluppati su base statistica e con metodologia di Credit Scoring, per la misurazione e la valutazione del merito creditizio per clientela ordinaria ed interbancari;
- adottare la metodologia standardizzata per il calcolo dei requisiti patrimoniali per il rischio di credito (I Pilastro);
- utilizzare le valutazioni del merito di credito rilasciate dall'ECAI Mood's Investors Service per la determinazione dei fattori di ponderazione delle esposizioni ricomprese nel portafoglio "Amministrazioni centrali e banche centrali" nonché indirettamente di quelle ricomprese nei portafogli "Intermediari vigilati", "Organismi del settore pubblico" e "Amministrazioni regionali o autorità locali". Per le esposizioni che rientrano in tutti gli altri portafogli si applicano i coefficienti di ponderazione diversificati previsti dalla disciplina nell'ambito della metodologia standardizzata.

Inoltre, con riferimento al processo interno di valutazione dell'adeguatezza patrimoniale (ICAAP) previsto dal II Pilastro della nuova regolamentazione prudenziale e al fine di determinare il capitale interno, si rammenta che il CdA della Banca ha optato per l'adozione delle metodologie semplificate che l'Organo di Vigilanza ha previsto per gli intermediari appartenenti alla classe 3.
Per quanto riguarda, inoltre, l'effettuazione delle prove di stress (stress test), il CdA ha individuato le relative metodologie di conduzione e dato incarico alla direzione generale della loro esecuzione.
La banca esegue, dunque, periodicamente tali prove di stress attraverso analisi di sensibilità che si concretizzano nella valutazione degli effetti di eventi specifici sui rischi della Banca.
Con riferimento al rischio di credito, la Banca effettua lo stress test secondo le seguenti modalità: il capitale interno necessario a fronte del nuovo livello di rischiosità del portafoglio bancario viene ridefinito sulla base dell'incremento dell'incidenza delle esposizioni deteriorate sugli impieghi aziendali dovuto al peggioramento inatteso della qualità del credito della Banca. L'impatto patrimoniale viene misurato come maggiore assorbimento patrimoniale a fronte del rischio di credito in relazione all'aumento delle ponderazioni applicate. Viene inoltre determinato l'impatto sul capitale complessivo (fondi propri), derivante dalla riduzione dell'utile atteso per effetto dell'incremento delle svalutazioni dei crediti.

Con riferimento all'operatività sui mercati mobiliari, sono attive presso l'unità organizzativa Servizi Amministrativi della Banca momenti di valutazione e controllo sia in fase di acquisto degli strumenti finanziari, sia in momenti successivi nei quali periodicamente viene analizzata la composizione del comparto per asset class/portafoglio IAS/IFRS, identificato e determinato il livello di rischio specifico oppure di controparte, nonché verificato il rispetto dei limiti e delle deleghe assegnate.

2.3 Metodi di misurazione delle perdite attese

L'IFRS 9 ha introdotto, per gli strumenti valutati al costo ammortizzato e al fair value con contropartita il patrimonio netto (diversi dagli strumenti di capitale), un modello basato sul concetto di "expected loss" (perdita attesa), in sostituzione dell'approccio "incurred loss" previsto dallo IAS 39.
Le modifiche introdotte dall'IFRS 9 sono caratterizzate da una visione prospettica che, in determinate circostanze, può richiedere la rilevazione immediata di tutte le perdite previste nel corso della vita di un credito. In particolare, a differenza dello IAS 39, sarà necessario rilevare, sin da subito e indipendentemente dalla presenza o meno di un cosiddetto trigger event, gli ammontari iniziali di perdite attese future sulle proprie attività finanziarie e detta stima dovrà continuamente essere adeguata anche in considerazione del rischio di credito della controparte. Per effettuare tale stima, il modello di impairment dovrà considerare non solo dati passati e presenti, ma anche informazioni relative ad eventi futuri.
Questo approccio "forward looking" permette di ridurre l'impatto con cui hanno avuto manifestazione le perdite e consente di appostare le rettifiche su crediti in modo proporzionale all'aumentare dei rischi, evitando di sovraccaricare il conto economico al manifestarsi degli eventi di perdita e riducendo l'effetto pro-ciclico.
Il perimetro di applicazione del nuovo modello di misurazione delle perdite attese su crediti e titoli oggetto di impairment adottato si riferisce alle attività finanziarie

(crediti e titoli di debito), agli impegni a erogare fondi, alle garanzie e alle attività finanziarie non oggetto di valutazione al fair value a conto economico. Per le esposizioni creditizie rientranti nel perimetro di applicazione del nuovo modello il principio contabile prevede l'allocazione dei singoli rapporti in uno dei 3 stage basato sui cambiamenti nella qualità del credito, definito su modello di perdita attesa (expected credit loss) a 12 mesi o a vita intera nel caso si sia manifestato un significativo incremento del rischio (lifetime). In particolare, sono previste tre differenti categorie che riflettono il modello di deterioramento della qualità creditizia dall'initial recognition, che compongono la stage allocation:

- in stage 1, i rapporti che non presentano, alla data di valutazione, un incremento significativo del rischio di credito (SICR) o che possono essere identificati come 'Low Credit Risk';
- in stage 2, i rapporti che alla data di riferimento presentano un incremento significativo o non presentano le caratteristiche per essere identificati come 'Low Credit Risk';
- in stage 3, i rapporti non performing.

La stima della perdita attesa attraverso il criterio dell'Expected Credit Loss (ECL), per le classificazioni sopra definite, avviene in funzione dell'allocazione di ciascun rapporto nei tre stage di riferimento, come di seguito dettagliato:

- stage 1, la perdita attesa deve essere calcolata su un orizzonte temporale di 12 mesi;
- stage 2, la perdita attesa deve essere calcolata considerando tutte le perdite che si presume saranno sostenute durante l'intera vita dell'attività finanziaria (lifetime expected loss): quindi, rispetto a quanto effettuato ai sensi dello IAS 39, si avrà un passaggio dalla stima della incurred loss su un orizzonte temporale di 12 mesi ad una stima che prende in considerazione tutta la vita residua del finanziamento; inoltre, dato che il principio contabile IFRS 9 richiede anche di adottare delle stime forward-looking per il calcolo della perdita attesa lifetime, sarà pertanto necessario considerare gli scenari connessi a variabili macroeconomiche (ad esempio PIL, tasso di disoccupazione, inflazione, etc.) che, attraverso un modello statistico macroeconomico, siano in grado di stimare le previsioni lungo tutta la durata residua del finanziamento;
- stage 3, la perdita attesa deve essere calcolata con una prospettiva lifetime, ma diversamente dalle posizioni in stage 2, il calcolo della perdita attesa lifetime sarà analitico.

I parametri di rischio (PD, LGD e EAD) vengono calcolati dai modelli di impairment; per migliorare la copertura dei rapporti non coperti da rating all'origine nati dopo il 2006 sono stati utilizzati i tassi di default resi disponibili da Banca d'Italia . Si sottolinea che la Banca effettua il calcolo della ECL in funzione dello stage di allocazione, per singolo rapporto, con riferimento alle esposizioni creditizie per cassa e fuori bilancio.

<u>Segmento clientela ordinaria</u>

I driver comuni a tutti gli approcci individuati per la costruzione della PD da utilizzare, riguardano:

- stima della PD a 12 mesi sviluppata tramite la costruzione di un modello di tipo consortile, su base statistica, opportunamente segmentato in base alla tipologia di controparte, per la valutazione del merito creditizio seguendo le

principali best practices di mercato e le regole dettate dal legislatore in ambito IFRS9;

- l'inclusione di scenari forward looking, attraverso l'applicazione di moltiplicatori definiti dal "Modello Satellite" alla PD PiT e definizione di una serie di possibili scenari in grado di incorporare condizioni macroeconomiche attuali e future;
- la trasformazione della PD a 12 mesi in PD lifetime, al fine di stimare una struttura a termine della PD lungo l'intera classe di vita residua dei crediti.

I driver comuni a tutti gli approcci individuati per la costruzione della LGD da utilizzare, riguardano:

- un modello di tipo consortile che si compone di due parametri: il Danger Rate (DR) e la LGD Sofferenza (LGS);
- il parametro Danger Rate IFRS 9 viene stimato a partire da un insieme di matrici di transizione tra stati amministrativi con orizzonte di osservazione annuale. Tali matrici sono state calcolate su un insieme di controparti con una segmentazione in linea con quella utilizzata per lo sviluppo dei modelli PD. Il parametro DR, come la PD, viene condizionato al ciclo economico, sulla base di possibili scenari futuri, in modo tale da incorporare ipotesi di condizioni macroeconomiche future;
- il parametro LGS nominale viene calcolato come media aritmetica dell'LGS nominale, segmentato per tipo di garanzia, e successivamente attualizzato in base alla media dei tempi di recupero osservati per cluster di rapporti coerenti con quelli della LGD Sofferenza nominale.

Il modello di EAD IFRS 9 adottato differisce a seconda della tipologia di macro forma tecnica ed in base allo stage di appartenenza dell'esposizione. Per la stima del parametro EAD sull'orizzonte lifetime dei rapporti rateali è necessario considerare i flussi di rimborso contrattuali, per ogni anno di vita residua del rapporto. Un ulteriore elemento che influenza i valori futuri della EAD, ovvero il progressivo rimborso dei prestiti rateali in base al piano di ammortamento contrattuale, risulta essere il tasso di prepayment (parametro che raccoglie gli eventi di risoluzione anticipata e parziale rispetto alla scadenza contrattuale).

La Banca ha previsto l'allocazione dei singoli rapporti, per cassa e fuori bilancio, in uno dei 3 stage di seguito elencati sulla base dei seguenti criteri:

- in stage 1, i rapporti con data di generazione inferiore a tre mesi dalla data di valutazione o che non presentano nessuna delle caratteristiche descritte al punto successivo;
- in stage 2, i rapporti che alla data di riferimento presentano almeno una delle caratteristiche di seguito descritte:
    - si è identificato un significativo incremento del rischio di credito dalla data di erogazione, definito in coerenza con le modalità operative declinate nell'ambito di apposita documentazione tecnica;
    - rapporti che alla data di valutazione sono classificati in 'watch list', ossia come 'bonis sotto osservazione';
    - rapporti che alla data di valutazione presentano un incremento di PD, rispetto a quella all'origination, del 200%;
    - presenza dell'attributo di 'forborne performing';

- presenza di scaduti e/o sconfini da più di 30 giorni;
- rapporti (privi della PD lifetime alla data di erogazione) che alla data di valutazione non presentano le caratteristiche per essere identificati come 'Low Credit Risk' (ovvero rapporti perfoming che alla data di valutazione presentano le seguenti caratteristiche: assenza di PD lifetime alla data di erogazione e classe di rating alla data di reporting minore o uguale a 4).

- in stage 3, i crediti non performing. Si tratta dei singoli rapporti relativi a controparti classificate nell'ambito di una delle categorie di credito deteriorato contemplate dalla Circolare della Banca d'Italia n. 272/2008 e successivi aggiornamenti. Rientrano in tale categoria le esposizioni scadute e/o sconfinanti deteriorate, le inadempienze probabili e le sofferenze.

Segmento interbancario

La Banca adotta diversi modelli, sviluppati su base statistica. Per le Banche di Credito Cooperativo sono previsti due modelli, uno completo (per le Banche aderenti al Gruppo Bancario di Cassa Centrale) ed uno ridotto (per le altre Banche del Credito Cooperativo). Per gli altri istituti il parametro della PD viene fornito da un provider esterno ed estrapolata da spread creditizi quotati o bond quotati. Per istituti privi di spread creditizi quotati il parametro della PD viene sempre fornito da un provider esterno, calcolato però in base a logiche di *comparable*, costruiti su informazioni esterne (bilancio, rating esterni, settore economico).

Il parametro LGD è fissato prudenzialmente applicando di base il livello regolamentare previsto in ambito IRB al 45%, con successivi incrementi per tenere conto dei diversi gradi di *seniority* dei titoli.

Per la EAD sono applicate logiche simili a quanto previsto per il modello della clientela ordinaria. Si precisa che ai rapporti interbancari è stato applicato un parametro di prepayment uguale a zero, in coerenza con le forme tecniche sottostanti e relativamente alle specificità dei rapporti sottostanti a tale segmento.

La Banca ha previsto l'allocazione dei singoli rapporti nei 3 stage, in maniera analoga a quella prevista per i crediti verso la clientela. L'applicazione del concetto di 'Low Credit Risk' è definita sui rapporti perfoming che alla data di valutazione presentano le seguenti caratteristiche: assenza di 'PD lifetime' alla data di erogazione e PD Point in Time inferiore a 0,3%.

Portafoglio Titoli

Il parametro della PD viene fornito da un provider esterno in base a due approcci:

- puntuale: la default *probability term structure* per ciascun emittente è ottenuta da spread creditizi quotati (CDS) o bond quotati;
- *comparable*: laddove i dati mercato non permettono l'utilizzo di spread creditizi specifici, poiché assenti, illiquidi o non significativi, la *default probability term structure* associata all'emittente è ottenuta tramite metodologia proxy. Tale metodologia prevede la riconduzione dell'emittente valutato a un emittente *comparable* per cui siano disponibili spread creditizi specifici o a un cluster di riferimento per cui sia possibile stimare uno spread creditizio rappresentativo.

Il parametro LGD è ipotizzato costante per l'intero orizzonte temporale dell'attività finanziaria in analisi ed è ottenuto in funzione di 4 fattori: tipologia emittente e strumento, ranking dello strumento, rating dello strumento e paese appartenenza ente emittente. Il livello minimo parte da un valore del 45%.

La Banca ha previsto l'allocazione delle singole tranche di acquisto dei titoli in 3 stage. Nel primo stage di merito creditizio sono collocate: le tranche che sono classificabili come '*Low Credit Risk*' (ovvero che hanno PD alla data di reporting al di sotto dello 0,26%) e quelle che alla data di valutazione non hanno avuto un aumento significativo del rischio di credito rispetto al momento dell'acquisto.
Nel secondo stage sono collocate le tranche che alla data di valutazione presentano un aumento del rischio di credito rispetto alla data di acquisto.
Nel terzo ed ultimo stage sono collocate le tranche per le quali l'ECL è calcolata a seguito dell'applicazione di una probabilità del 100% (quindi in default).

2.4 Tecniche di mitigazione del rischio di credito
Rientrano nell'ambito delle tecniche di mitigazione del rischio quegli strumenti che contribuiscono a ridurre la perdita che la Banca andrebbe a sopportare in caso di insolvenza della controparte; esse comprendono, in particolare, le garanzie e alcuni contratti che determinano una riduzione del rischio di credito.

Conformemente agli obiettivi ed alle politiche creditizie definite dal CdA, la tecnica di mitigazione del rischio di credito maggiormente utilizzata dalla Banca si sostanzia nell'acquisizione di differenti fattispecie di garanzie reali, personali e finanziarie.

Tali forme di garanzia sono richieste in funzione dei risultati della valutazione del merito di credito della clientela e della tipologia di affidamento domandata dalla stessa. Nell'ambito del processo di concessione e gestione del credito viene incentivata la presenza di fattori mitiganti a fronte di controparti con una valutazione di merito creditizio meno favorevole o di determinate tipologie operative a medio lungo termine.

Al fine di limitare i rischi di insussistenza o cessazione della protezione sono previste specifiche tutele, quali: il reintegro del pegno in presenza di una diminuzione del valore iniziale dei beni o, per le garanzie ipotecarie, l'obbligo della copertura assicurativa contro i danni di incendio, nonché la presenza di un'adeguata sorveglianza del valore dell'immobile.

Con riferimento all'attività sui mercati mobiliari, considerato che la composizione del portafoglio è orientata verso primari emittenti con elevato merito creditizio, non sono richieste al momento particolari forme di mitigazione del rischio di credito.

La principale concentrazione di garanzie reali (principalmente ipotecarie) è legata a finanziamenti a clientela retail (a medio e lungo termine).

La Banca, ha stabilito di utilizzare i seguenti strumenti di CRM:
- le garanzie reali finanziarie aventi ad oggetto contante e strumenti finanziari, prestate attraverso contratti di pegno, di trasferimento della proprietà e di pronti contro termine;
- le ipoteche immobiliari residenziali e non residenziali;
- le altre forme di protezione di tipo reale rappresentate ad esempio da depositi in contante presso terzi, da polizze di assicurazione vita, da strumenti

finanziari emessi da intermediari vigilati che l'emittente si sia impegnato a riacquistare su richiesta del portatore;
- le garanzie personali rappresentate da fideiussioni, polizze fideiussorie, avalli, prestate, nell'ambito dei garanti ammessi, da intermediari vigilati. Sono comprese anche le garanzie mutualistiche di tipo personale prestate dai Confidi che soddisfano i requisiti soggettivi ed oggettivi di ammissibilità.

Garanzie reali

Con riferimento all'acquisizione, valutazione e gestione delle principali forme di garanzia reale, le politiche e le procedure aziendali assicurano che tali garanzie siano sempre acquisite e gestite con modalità atte a garantirne l'opponibilità in tutte le giurisdizioni pertinenti e l'escutibilità in tempi ragionevoli.

In tale ambito, la Banca rispetta i seguenti principi normativi inerenti:
- alla non dipendenza del valore dell'immobile in misura rilevante dal merito di credito del debitore;
- alla indipendenza del soggetto incaricato dell'esecuzione della stima dell'immobile ad un valore non superiore al valore di mercato;
- alla presenza di un'assicurazione contro il rischio danni sul bene oggetto di garanzia;
- alla messa in opera di un'adeguata sorveglianza sul valore dell'immobile, al fine di verificare la sussistenza nel tempo dei requisiti che permettono di beneficiare di un minor assorbimento patrimoniale sulle esposizioni garantite;
- al rispetto del rapporto massimo tra fido richiesto e valore dell'immobile posto a garanzia (loan-to-value): 80% per gli immobili residenziali e 50% per quelli non residenziali (eventualmente indicare limiti inferiori – non regolamentari – individuati nelle politiche creditizie della Banca);
- alla destinazione d'uso dell'immobile e alla capacità di rimborso del debitore.

Il processo di sorveglianza sul valore dell'immobile oggetto di garanzia è svolto attraverso l'utilizzo di metodi statistici. Al riguardo, l'attività di valutazione è effettuata:
- almeno ogni 3 anni per gli immobili residenziali;
- annualmente per gli immobili di natura non residenziale.

Per le esposizioni rilevanti (ossia di importo superiore a 3 milioni di euro o al 5 per cento dei fondi propri della Banca) la valutazione è in ogni caso rivista da un perito indipendente almeno ogni 3 anni.

Con riguardo alle garanzie reali finanziarie, la Banca, sulla base delle politiche e processi per la gestione dei rischio di credito e dei limiti e deleghe operative definite, indirizza l'acquisizione delle stesse esclusivamente a quelle aventi ad oggetto attività finanziarie delle quali l'azienda è in grado di calcolare il fair value con cadenza almeno semestrale (ovvero ogni qualvolta esistano elementi che presuppongano che si sia verificata una diminuzione significativa del fair value stesso).

La Banca ha, inoltre, posto in essere specifici presidi e procedure atte a garantire i seguenti aspetti rilevanti per l'ammissibilità a fini prudenziali delle garanzie in argomento:
- assenza di una rilevante correlazione positiva tra il valore della garanzia

finanziaria e il merito creditizio del debitore;
- specifici presidi a garanzia della separatezza esterna (tra patrimonio del depositario e bene oggetto di garanzia) e della separatezza interna (tra i beni appartenenti a soggetti diversi e depositati presso i terzi); qualora l'attività oggetto di garanzia sia detenuta presso terzi;
- durata residua della garanzia non inferiore a quella dell'esposizione.

Nei casi in cui il valore del bene in garanzia sia soggetto a rischi di mercato o di cambio, la Banca utilizza il concetto di scarto di garanzia, misura espressa in percentuale sul valore della garanzia offerta, determinata in funzione della volatilità del valore del titolo. In fase di delibera viene considerata come garantita la sola parte del finanziamento coperta dal valore del bene al netto dello scarto.

La sorveglianza delle garanzie reali finanziarie, nel caso di pegno su titoli, avviene attraverso il monitoraggio del rating dell'emittente con periodicità trimestrale in base al fair value dello strumento finanziario a garanzia. Viene richiesto l'adeguamento delle garanzie per le quali il valore di mercato risulta inferiore al valore di delibera al netto dello scarto.

Garanzie personali

Con riferimento alle garanzie personali, le principali tipologie di garanti sono rappresentate da imprenditori e partner societari correlati al debitore nonché, nel caso di finanziamenti concessi a favore di imprese individuali e/o persone fisiche (consumatori e non), anche da congiunti del debitore stesso. Meno frequentemente il rischio di insolvenza è coperto da garanzie personali fornite da altre società (generalmente società appartenenti allo stesso gruppo economico del debitore), oppure prestate da istituzioni finanziarie e compagnie assicurative.

Nel caso di finanziamenti a soggetti appartenenti a determinate categorie economiche (artigiani, commercianti, etc.) la Banca acquisisce specifiche garanzie (a prima richiesta o sussidiarie) prestate da parte dei consorzi fidi di appartenenza.

Le suddette forme di garanzia, nella generalità dei casi, non consentono un'attenuazione del rischio di credito in quanto prestate da soggetti "non ammessi" ai fini della nuova normativa prudenziale.

Costituiscono un'eccezione le garanzie personali, che rispettano tutti i requisiti previsti, prestate da consorzi fidi iscritti nell'elenco speciale ex art. 107 TUB.

Nel caso in cui una proposta di finanziamento preveda garanzie personali di terzi l'istruttoria si estende anche a questi ultimi. In particolare, in relazione alla tipologia di fido garantito ed all'importo, si sottopone a verifica e analisi:
- la situazione patrimoniale e reddituale del garante, anche tramite la consultazione delle apposite banche dati;
- l'esposizione verso il sistema bancario;
- le informazioni presenti nel sistema informativo della banca;
- l'eventuale appartenenza ad un gruppo e la relativa esposizione complessiva.

Eventualmente, a discrezione dell'istruttore in relazione all'importo della garanzia, l'indagine sarà estesa alle Centrale dei Rischi.

Se il garante è rappresentato da una società, e comunque quando ritenuto necessario in considerazione del rischio e dell'importo del finanziamento, oltre al riscontro delle

informazioni prodotte dalla rete nell'apposito modulo riservato al garante, si procede allo sviluppo del merito creditizio del soggetto garante, con le stesse modalità previste per il richiedente.

3. Esposizioni creditizie deteriorate

3.1 Strategie e politiche di gestione

La Banca è organizzata con strutture e procedure normativo/informatiche per la gestione, la classificazione e il controllo dei crediti.

Coerentemente con quanto dettato dalla normativa IAS/IFRS, ad ogni data di bilancio viene verificata la presenza di elementi oggettivi di perdita di valore (impairment) su ogni strumento o gruppo di strumenti finanziari.

Rientrano tra le attività finanziarie deteriorate i crediti che, a seguito del verificarsi di eventi occorsi dopo la loro erogazione, mostrano oggettive evidenze di una possibile perdita di valore.

Il 9 gennaio 2015 la Commissione Europea ha approvato in materia, su proposta dell'Autorità Bancaria Europea (ABE), il "*Final Draft ITS on supervisory reporting on forbearance and non performing exposures under article 99(4) of Regulation (EU) No 575/2013*".

A seguito di tale provvedimento, la Banca d'Italia ha emanato un aggiornamento del proprio corpo normativo che, pur se in sostanziale continuità con la precedente rappresentazione degli stati di rischio del credito deteriorato, riflette a partire dal 1° gennaio 2015 la nuova regolamentazione comunitaria.

Sulla base del vigente quadro regolamentare, integrato dalle disposizioni interne attuative, le attività finanziarie deteriorate sono classificate in funzione del loro stato di criticità in tre principali categorie: "sofferenze"(ovvero, le esposizioni nei confronti di soggetti in stato di insolvenza o in situazioni sostanzialmente equiparabili) "inadempienze probabili" (ovvero, le posizioni per le quali la Banca reputa improbabile che, senza il ricorso ad azioni quali l'escussione delle garanzie, il debitore adempia integralmente - in linea capitale e/o interessi - alle proprie obbligazioni creditizie), "esposizioni scadute e/o sconfinanti deteriorate"(ovvero, le esposizioni scadute e/o sconfinanti da oltre 90 (past due). E' inoltre prevista la tipologia delle "esposizioni oggetto di concessioni - forbearance", riferita alle esposizioni oggetto di rinegoziazione e/o rifinanziamento per difficoltà finanziaria manifesta o in procinto di manifestarsi. Tale ultima fattispecie costituisce un sottoinsieme sia dei crediti deteriorati (esposizioni oggetto di concessione deteriorate), sia di quelli in bonis (altre esposizioni oggetto di concessioni). La categoria delle esposizioni deteriorate oggetto di concessioni (esposizioni oggetto di concessione deteriorate), non configura una categoria di esposizioni deteriorate distinta e ulteriore rispetto a quelle precedentemente richiamate, bensì un sottoinsieme di ciascuna di esse, nella quale rientrano le esposizioni per cassa e gli impegni a erogare fondi che formano oggetto di concessioni (forborne exposure), se soddisfano entrambe le seguenti condizioni:

- il debitore versa in una situazione di difficoltà economico-finanziaria che non gli consente di rispettare pienamente gli impegni contrattuali del suo contratto di debito e che realizza uno stato di "deterioramento creditizio" (classificazione in una delle categorie di esposizioni deteriorate: sofferenze, inadempienze probabili, esposizioni scadute e/o sconfinanti da oltre 90

giorni),

- la banca acconsente a una modifica dei termini e condizioni di tale contratto, ovvero a un rifinanziamento totale o parziale dello stesso, per permettere al debitore di rispettarlo (concessione che non sarebbe stata accordata se il debitore non si fosse trovato in uno stato di difficoltà).

La classificazione delle posizioni tra le attività deteriorate è effettuata sia su proposta delle strutture proprietarie della relazione commerciale, sia delle funzioni specialistiche centrali preposte al controllo e alla gestione dei crediti.

La classificazione avviene anche tramite automatismi qualora siano superate predeterminate condizioni di inadempienza, in particolare per quanto attiene le esposizioni scadute e/o sconfinanti, in funzione dell'entità e anzianità degli scaduti/sconfinamenti continuativi.

Il ritorno in bonis delle esposizioni deteriorate, disciplinato da specifiche disposizioni di vigilanza e dalle disposizioni attuative interne, viene deliberato dal Consiglio di Amministrazione, su proposta delle strutture preposte alla relativa gestione/del, previo accertamento del venir meno delle condizioni di criticità e insolvenza.

Il ritorno in bonis delle esposizioni classificate tra i crediti scaduti e/o sconfinanti deteriorati è effettuato in via automatica al riscontro del rientro dell'esposizione al di sotto delle soglie che ne avevano determinato la classificazione a deteriorato, fermo un eventuale accertamento di una situazione di probabile inadempimento da parte del gestore della posizione.

Le attività deteriorate sono oggetto di un processo di valutazione analitica, o con determinazione della previsione di perdita per categorie omogenee (individuate in funzione dello stato di rischio, della durata dell'inadempienza nonché della rilevanza dell'esposizione) ed attribuzione analitica a ogni posizione. L'ammontare della rettifica di valore di ciascun credito è determinato come differenza tra il valore di bilancio dello stesso al momento della valutazione (costo ammortizzato) e il valore attuale dei previsti flussi di cassa futuri, calcolato applicando il tasso di interesse effettivo originario.

Tale valutazione è effettuata in occasione della classificazione delle esposizioni, al verificarsi di eventi di rilievo e, comunque, rivista con cadenza periodica in conformità ai criteri e alle modalità individuati nell'ambito delle politiche creditizie adottate.

La responsabilità e la gestione complessiva dei crediti deteriorati, non classificati a "sofferenza", è affidata al Servizio Controllo Andamentale. Detta attività si estrinseca principalmente nel:

- monitoraggio delle citate posizioni in supporto alle agenzie di rete alle quali competono i controlli di primo livello;
- concordare con il gestore della relazione gli interventi volti a ripristinare la regolarità andamentale o il rientro delle esposizioni oppure la predisposizione di misure di tolleranza;
- determinare le previsioni di perdite sulle posizioni; e
- proporre agli organi superiori competenti il passaggio a "sofferenza" di quelle posizioni che a causa di sopraggiunte difficoltà non lasciano prevedere alcuna possibilità di normalizzazione.

La attività di recupero relative alle posizioni classificate a sofferenza sono gestite esclusivamente dal Servizio Crediti al quale è attribuita la funzione Legale e Contenzioso.

La valutazione dei crediti è oggetto di revisione ogni qual volta si venga a conoscenza di eventi significativi tali da modificare le prospettive di recupero. Affinché tali eventi possano essere prontamente recepiti è in atto un monitoraggio periodico del compendio informativo inerente alle controparti creditizie, sull'andamento degli accordi stragiudiziali, sulle diverse fasi delle procedure giudiziali pendenti.

Con la pubblicazione nella GUCE, a novembre 2016, del Regolamento (UE) 2016/2067 della Commissione si è concluso il processo di adozione dell'IFRS9. Il nuovo principio ha sostituito IAS39 e si applica, pertanto, a tutti gli strumenti finanziari classificabili nell'attivo e nel passivo di stato patrimoniale del bilancio, modificandone incisivamente i criteri di classificazione e di misurazione e le modalità di determinazione dell'impairment, nonché definendo nuove regole di designazione dei rapporti di copertura.

L'applicazione dell'IFRS9 è obbligatoria dalla prima data di rendicontazione patrimoniale, economica e finanziaria successiva al 1° gennaio 2018 rappresentata, per la banca, dalla scadenza FINREP riferita al 31 marzo 2018.

Nel più ampio ambito delle modifiche introdotte dal principio, assume particolare rilievo il nuovo modello di impairment dallo stesso definito. Per considerazioni maggiormente dettagliate in merito si veda quanto esposto nella Sezione 1 – Rischio di credito, Informazioni di natura qualitativa, 2.3 Metodi di misurazione delle perdite attese.

Sotto il profilo degli impatti organizzativi e sui processi, l'approccio per l'impairment introdotto dall'IFRS9 ha richiesto un ingente sforzo di raccolta e analisi di dati; ciò in particolare, per individuare le esposizioni che hanno subito rispetto alla data della loro assunzione un incremento significativo del rischio di credito e, di conseguenza, devono essere ricondotte a una misurazione della perdita attesa lifetime, nonché il sostenimento di significativi investimenti per l'evoluzione dei modelli valutativi in uso e dei collegati processi di funzionamento per l'incorporazione dei parametri di rischio prodotti nell'operatività del credito.

L'introduzione di logiche forward looking nelle valutazioni contabili determina, inoltre, l'esigenza di rivedere le politiche creditizie ad esempio con riferimento ai parametri di selezione della clientela (alla luce dei diversi profili di rischio settoriale o geografico) e del collateral (oriente la preferibilità di tipologie esposte a minori volatilità e sensitività al ciclo economico). Analogamente, è apparso necessario adeguare la disciplina aziendale in materia di erogazione del credito (e collegati poteri delegati) tenuto conto, tra l'altro, della diversa onerosità delle forme tecniche a medio lungo termine in uno scenario in cui, come accennato, l'eventuale migrazione allo stage 2 comporta il passaggio a una perdita attesa lifetime.

Anche con riguardo ai processi e ai presidi per il monitoraggio del credito sono previsti interventi di adeguamento e di rafforzamento basati, tra l'altro, sull'implementazione di processi automatizzati e proattivi e lo sviluppo e/o affinamento degli strumenti di early warning che permettono di identificare i sintomi anticipatori di un possibile passaggio di stage e di attivare tempestivamente le iniziative conseguenti.

Interventi rilevanti riguardano infine i controlli di secondo livello in capo alla funzione di risk management, deputata, tra l'altro, dalle vigenti disposizioni alla convalida dei sistemi interni di misurazione dei rischi non utilizzati a fini regolamentari e del presidio sulla correttezza sostanziale delle indicazioni derivanti dall'utilizzo di tali modelli.

Con riferimento ai principali processi di controllo direzionale, nella consapevolezza che il costo del rischio costituisce una delle variabili maggiormente rilevanti nella determinazione dei risultati economici attuali e prospettici, particolare cura viene dedicata alla necessaria coerenza delle ipotesi alla base delle stime del piano pluriennale e del budget annuale (elaborati sulla base di scenari attesi relativamente ai fattori macroeconomici e di mercato), dell'ICAAP e del RAF e di quelle prese a riferimento per la determinazione degli accantonamenti contabili.

Le attività progettuali coordinate nel corso del 2018 dalle pertinenti strutture tecniche della futura capogruppo hanno permesso il completamento della declinazione delle soluzioni metodologiche per la corretta stima dei parametri di rischio per il calcolo della ECL e la gestione del processo di staging secondo gli standard previsti dal principio IFRS9, nonché indirizzato lo sviluppo dei supporti tecnico/strumentali sottostanti a cura delle pertinenti strutture.

La Banca fa riferimento agli indirizzi definiti dalla futura capogruppo anche per tutto quanto attiene all'adozione delle soluzioni organizzative e di processo finalizzate a consentire un utilizzo del sistema di rating corretto e integrato nei principali processi aziendali (in sede istruttoria, pricing, monitoraggio e valutazione), nonché per l'implementazione del collegato sistema di monitoraggio e controllo.

Riguardo agli impatti economici e patrimoniali del nuovo principio contabile, si evidenzia che, in sede di prima applicazione dello stesso, i principali impatti derivano proprio dall'applicazione del nuovo modello contabile di impairment basato, come detto, diversamente dall'approccio "perdita manifestata" dello IAS39, sul concetto di perdita attesa, nonché dall'applicazione delle regole per il trasferimento delle esposizioni nei diversi stage di classificazione.

L'IFRS9 prevede l'applicazione retrospettica del principio e, pertanto, i nuovi requisiti dovranno essere applicati come se lo fossero stati da sempre. Le differenze tra il valore contabile al 31 dicembre 2017 e il valore contabile rideterminato con le nuove regole al 1° gennaio 2018 troveranno rilevazione in contropartita del patrimonio netto, in una riserva di " utili/perdite portati a nuovo di apertura".

Si evidenzia altresì che la Banca ha aderito alla facoltà introdotta dal regolamento (UE) 2017/2395 del Parlamento europeo e del Consiglio con il quale sono state apportate modifiche al Regolamento (UE) 575/2013 sui requisiti prudenziali per gli enti creditizi e le imprese di investimento (c.d. CRR), inerenti all'introduzione di una specifica disciplina transitoria, dal 2018 al 2022, volta ad attenuare gli impatti sui fondi propri derivanti dall'applicazione del nuovo modello di impairment basato sulla valutazione della perdita attesa (c.d. expected credit losses - ECL) introdotto dall'IFRS9.

Le disposizioni in argomento consentono di reintrodurre nel CET1 l'impatto registrato a seguito dell'applicazione del nuovo modello valutativo introdotto dall'IFRS9 per le attività finanziarie valutate al costo ammortizzato o al fair value con impatto rilevato nel prospetto della redditività complessiva.

La norma in esame permette di diluire su cinque anni:

1. l'impatto incrementale della svalutazione sulle esposizioni **in bonis e deteriorate** rilevato **alla data di transizione** all'IFRS9 conseguente all'applicazione del nuovo modello di *impairment* (componente *"statica"* del filtro);
2. l'eventuale ulteriore incremento delle complessive svalutazioni inerente alle **sole esposizioni in bonis**, rilevato a ciascuna data di riferimento rispetto all'impatto misurato alla data di transizione al nuovo principio (componente "*dinamica*" del filtro).

L'aggiustamento al CET1 determina la re-inclusione nel CET1 dell'impatto rilevato nella misura di seguito indicata per ciascuno dei 5 anni del periodo transitorio:

- 2018 - 95%
- 2019 - 85%
- 2020 - 70%
- 2021 - 50%
- 2022 - 25%

L'applicazione delle disposizioni transitorie al CET1 richiede di apportare un adeguamento simmetrico nella determinazione dei requisiti patrimoniali per il rischio di credito attraverso la rettifica dei valori delle esposizioni determinate ai sensi dell'articolo 111, par. 1, del CRR. In particolare, le rettifiche di crediti specifiche delle quali è ridotto il valore della singola esposizione devono essere moltiplicate per un fattore di graduazione determinato sulla base del complemento a 1 dell'incidenza dell'aggiustamento apportato al CET1 sull'ammontare complessivo delle rettifiche di valore su crediti specifiche.

L'adesione a tale facoltà permette di rinviare la componente maggiormente significativa dell'incidenza sui fondi propri dell'impatto derivante dall'applicazione del nuovo modello di impairment introdotto dall'IFRS9, portandola, in particolare nei primi anni della disciplina transitoria, a livelli ritenuti assolutamente non critici per il profilo di solvibilità aziendale.

4. Attività finanziarie oggetto di rinegoziazioni commerciali e esposizioni oggetto di concessioni

La categoria delle esposizioni deteriorate oggetto di concessioni ("forborne non-performing exposure") non configura una categoria di esposizioni deteriorate distinta e ulteriore rispetto a quelle precedentemente richiamate (sofferenze, inadempienze probabili e scadute-sconfinanti), ma soltanto un sottoinsieme di ciascuna di esse, nella quale rientrano le esposizioni per cassa e gli impegni a erogare fondi che formano oggetto di concessioni ("forborne exposure"), se soddisfano entrambe le seguenti condizioni:

a) il debitore versa in una situazione di difficoltà economico-finanziaria che non gli consente di rispettare pienamente gli impegni contrattuali del suo contratto di debito e che realizza uno stato di "deterioramento creditizio" (classificazione in una delle categorie di esposizioni deteriorate: sofferenze, inadempienze probabili, esposizioni scadute e/o sconfinanti da oltre 90 giorni);
b) e la banca acconsente a una modifica dei termini e condizioni di tale contratto, ovvero a un rifinanziamento totale o parziale dello stesso, per permettere al debitore di rispettarlo (concessione che non sarebbe stata accordata se il debitore non si fosse trovato in uno stato di difficoltà).

Le esposizioni oggetto di concessioni nei confronti di debitori che versano in una situazione di difficoltà economico-finanziaria che non configura uno stato di "deterioramento creditizio" sono invece classificate nella categoria delle "altre esposizioni oggetto di concessioni" ("forborne performing exposure") e sono ricondotte tra le "Altre esposizioni non deteriorate", ovvero tra le "Esposizioni scadute non deteriorate" qualora posseggano i requisiti per tale classificazione.

A termini di regolamento interno della Banca, dopo aver accertato che una misura di concessione si configura come rispondente ai requisiti di forbearance, l'attributo di esposizione forborne viene declinato in:

- "forborne performing" se si verificano entrambe le seguenti condizioni:
    - il debitore era classificato in bonis ordinario o sotto osservazione prima della delibera della concessione;
    - il debitore non è stato riclassificato dalla Banca tra le controparti deteriorate per effetto delle concessioni accordate;
- "forborne non performing" se si verifica almeno una delle seguenti condizioni:
    - il debitore era classificato fra le esposizioni deteriorate prima della delibera della concessione;
    - il debitore è stato riclassificato fra le esposizioni deteriorate, per effetto delle concessioni accordate, ivi inclusa l'ipotesi in cui (oltre alle altre casistiche regolamentari), a seguito della valutazione effettuata, emergano significative perdite di valore.

Affinché un'esposizione creditizia classificata come forborne non performing possa passare a forborne performing devono sussistere contemporaneamente le seguenti condizioni:

- passaggio di almeno 1 anno dall'assegnazione dell'attributo forborne non performing (c.d. "cure period");
- assenza dei presupposti per classificare il debitore come deteriorato;
- assenza di scaduti su tutti i rapporti del debitore in essere con la Banca;
- presumibile capacità del debitore, sulla base di riscontri documentali, di adempiere pienamente le proprie obbligazioni contrattuali in base alle condizioni di rimborso determinatesi in forza della concessione; questa capacità prospettica di rimborso si considera verificata quando sussistono entrambe le seguenti condizioni:
    - il debitore ha provveduto a rimborsare, mediante i pagamenti regolari corrisposti ai termini rinegoziati, un importo pari a quello che risultava scaduto (o che è stato oggetto di cancellazione) al momento della concessione;
    - il debitore ha rispettato nel corso degli ultimi 12 mesi i termini di pagamento post-concessione.

Un'esposizione creditizia classificata come forborne performing diventa forborne non performing quando si verifica anche solo una delle seguenti condizioni:

- ricorrono i presupposti per la classificazione della controparte tra i crediti deteriorati;
- l'esposizione creditizia era classificata in precedenza come deteriorata con attributo forborne non performing e successivamente, ricorrendone i presupposti, la controparte finanziata è stata ricondotta sotto osservazione (con contestuale passaggio della linea di cui trattasi a forborne performing),

ma: i) una delle linee di credito della controparte finanziata ha maturato, durante la permanenza in forborne performing, uno scaduto superiore a 30 giorni; oppure ii) la controparte intestataria della linea di cui trattasi, durante la sua permanenza in forborne performing, è fatta oggetto di applicazione di ulteriori misure di concessione.

Affinché una esposizione creditizia classificata come "forborne performing" perda tale attributo, con conseguente ritorno in uno stato di solo bonis ordinario o bonis sotto osservazione, devono sussistere contemporaneamente le seguenti condizioni:

- sono trascorsi almeno 2 anni dall'assegnazione dell'attributo forborne performing (c.d. "probation period");
- il debitore ha provveduto ad effettuare, successivamente all'applicazione della concessione, pagamenti regolari in linea capitale o interessi sulla linea di credito oggetto di concessione per un importo complessivamente pari ad almeno il 5% del debito residuo in linea capitale rilevato al momento di applicazione della concessione; tali pagamenti devono essere stati effettuati con tempi e modi tali da garantire il pieno rispetto degli obblighi contrattuali per un periodo, anche non continuativo, pari ad almeno la metà del "probation period";
- il debitore non presenta alcuno scaduto superiore a 30 giorni su nessuno dei rapporti in essere presso la Banca alla fine del "probation period".

Informazioni di natura quantitativa

A. QUALITA' DEL CREDITO

A.1 Esposizioni creditizie deteriorate e non deteriorate: consistenze, rettifiche di valore, dinamica e distribuzione economica

A.1.1 Distribuzione delle attività finanziarie per portafogli di appartenenza e per qualità creditizia (valori di bilancio)

Portafogli/qualità	Sofferenze	Inadempienze probabili	Esposizioni scadute deteriorate	Esposizioni scadute non deteriorate	Altre esposizioni non deteriorate	Totale
1. Attività finanziarie valutate al costo ammortizzato	3.794	4.863	976	6.703	141.285	**157.620**
2. Attività finanziarie valutate al *fair value* con impatto sulla redditività complessiva					72.630	**72.630**
3. Attività finanziarie designate al *fair value*						
4. Altre attività finanziarie obbligatoriamente valutate al *fair value*					132	**132**
5. Attività finanziarie in corso di dismissione						
31.12.2018	**3.794**	**4.863**	**976**	**6.703**	**214.047**	**230.383**

Con riferimento ai dati di confronto del 2017, così come illustrato nella parte A "Politiche contabili" in merito all'approccio seguito per la esposizione dei dati comparativi, si rinvia a quanto riportato nel bilancio pubblicato al 31.12.2017.

A.1.2 Distribuzione delle attività finanziarie per portafogli di appartenenza e per qualità creditizia (valori lordi e netti)

Portafogli/qualità	Deteriorate				Non deteriorate			Totale (esposizione netta)
	Esposizione lorda	Rettifiche di valore complessive	Esposizione netta	write-off parziali complessivi (*)	Esposizione lorda	Rettifiche di valore complessive	Esposizione netta	
1. Attività finanziarie valutate al costo ammortizzato	24.976	15.343	9.633		150.972	2.984	147.987	157.620
2.Attività finanziarie valutate al *fair value* con impatto sulla redditività complessiva					72.734	103	72.630	72.630
3. Attività finanziarie designate al fair value					X	X		
4. Altre attività finanziarie obbligatoriamente valutate al *fair value*					X	X	132	132
5. Attività finanziarie in corso di dismissione								
31.12.2018	**24.976**	**15.343**	**9.633**		**223.705**	**3.087**	**220.750**	**230.383**

Portafogli/qualità	Attività di evidente scarsa qualità creditizia		Altre attività
	Minusvalenze cumulate	Esposizione netta	Esposizione netta
1. Attività finanziarie detenute per la negoziazione			
2. Derivati di copertura			
31.12.2018			

** Valore da esporre a fini informativi*

Con riferimento ai dati di confronto del 2017, così come illustrato nella parte A "Politiche contabili" in merito all'approccio seguito per la esposizione dei dati comparativi, si rinvia a quanto riportato nel bilancio pubblicato al 31.12.2017.

A.1.3 Distribuzione delle attività finanziarie per fasce di scaduto (valori di bilancio)

Portafogli/stadi di rischio	Primo stadio			Secondo stadio			Terzo stadio		
	da 1 a 30 giorni	Da oltre 30 giorni fino a 90 giorni	Oltre 90 giorni	da 1 a 30 giorni	Da oltre 30 giorni fino a 90 giorni	Oltre 90 giorni	da 1 a 30 giorni	Da oltre 30 giorni fino a 90 giorni	Oltre 90 giorni
1. Attività finanziarie valutate al costo ammortizzato	1.051			2.983	2.323	346	429	287	8.917
2. Attività finanziarie valutate al fair value con impatto sulla redditività complessiva									
31.12.2018	**1.051**			**2.983**	**2.323**	**346**	**429**	**287**	**8.917**

A.1.4 Attività finanziarie, impegni a erogare fondi e garanzie finanziarie rilasciate: dinamica delle rettifiche di valore complessive e degli accantonamenti complessivi

Causali/stadi di rischio	Rettifiche di valore complessive													Accantonamenti complessivi su impegni a erogare fondi e garanzie finanziarie rilasciate			Totale
	Attività rientranti nel primo stadio				Attività rientranti nel secondo stadio				Attività rientranti nel terzo stadio				Di cui: attività finanziarie impaired acquisite o originate				
	Attività finanziarie valutate al costo ammortizzato	Attività finanziarie valutate al fair value con impatto sulla	di cui: svalutazioni individuali	di cui: svalutazioni collettive	Attività finanziarie valutate al costo ammortizzato	Attività finanziarie valutate al fair value con impatto sulla redditività	di cui: svalutazioni individuali	di cui: svalutazioni collettive	Attività finanziarie valutate al costo ammortizzato	Attività finanziarie valutate al fair value con impatto sulla redditività	di cui: svalutazioni individuali	di cui: svalutazioni collettive		Primo stadio	Secondo stadio	Terzo stadio	
Esistenze iniziali																	
Variazioni in aumento da attività finanziarie acquisite o originate																	
Cancellazioni diverse dai write-off	1.366			1.366	8			8	89			89		95			**1.558**
Rettifiche/riprese di valore nette per rischio di credito (+/-)	362			347	894			938	1.791			1.805		243	59	319	**3.668**
Modifiche contrattuali senza cancellazioni																	
Cambiamenti della metodologia di stima																	
Write-off																	
Altre variazioni	467			467	85			85	568			568					**1.120**
Rimanenze finali																	
Recuperi da incasso su attività finanziarie oggetto di write-off																	
Write-off rilevati direttamente a conto economico	28			28													**28**

A.1.5 Attività finanziarie, impegni a erogare fondi e garanzie finanziarie rilasciate: trasferimenti tra i diversi stadi di rischio di credito (valori lordi e nominali)

Portafogli/stadi di rischio	Valori lordi / valore nominale					
	Trasferimenti tra primo stadio e secondo stadio		Trasferimenti tra secondo stadio e terzo stadio		Trasferimenti tra primo stadio e terzo stadio	
	Da primo stadio a secondo stadio	Da secondo stadio a primo stadio	Da secondo stadio a terzo stadio	Da terzo stadio a secondo stadio	Da primo stadio a terzo stadio	Da terzo stadio a primo stadio
1. Attività finanziarie valutate al costo ammortizzato	12.791.366,55	6.839.301,55	1.570.830,38	662.824,38	3.260.600,65	741.849,27
2. Attività finanziarie valutate al fair value con impatto sulla redditività complessiva	0,00	0,00	0,00	0,00	0,00	0,00
3. Impegni a erogare fondi e garanzie finanziarie rilasciate	2.438.189,54	4.131.427,30	90.986,92	63.319,93	1.260.818,47	79.176,31
31.12.2018	**15.229.556,09**	**10.970.728,85**	**1.661.817,30**	**726.144,31**	**4.521.419,12**	**821.025,58**
31.12.2017	**0,00**	**0,00**	**0,00**	**0,00**	**0,00**	**0,00**

A.1.6 Esposizioni creditizie per cassa e fuori bilancio verso banche: valori lordi e netti

Tipologia esposizioni / valori	Esposizione lorda		Rettifiche di valore complessive e accantonamenti complessivi	Esposizione Netta	Write-off parziali complessivi*
	Deteriorate	Non deteriorate			
A. ESPOSIZIONI CREDITIZIE PER CASSA					
a) Sofferenze		X			
- di cui: esposizioni oggetto di concessioni		X			
b) Inadempienze probabili		X			
- di cui: esposizioni oggetto di concessioni		X			
c) Esposizioni scadute deteriorate		X			
- di cui: esposizioni oggetto di concessioni		X			
d) Esposizioni scadute non deteriorate	X				
- di cui: esposizioni oggetto di concessioni	X				
e) Altre esposizioni non deteriorate	X	9.510	3	9.507	
- di cui: esposizioni oggetto di concessioni	X				
TOTALE A		**9.510**	**3**	**9.507**	
B. ESPOSIZIONI CREDITIZIE FUORI BILANCIO					
a) Deteriorate		X			
a) Non deteriorate	X	605	0	605	
TOTALE B		**605**	**0**	**605**	
TOTALE A+B		**10.115**	**3**	**10.112**	

** Valore da esporre a fini informativi*

A.1.7 Esposizioni creditizie per cassa e fuori bilancio verso clientela: valori lordi e netti

Tipologia esposizioni / valori	Esposizione lorda		Rettifiche di valore complessive e accantonamenti complessivi	Esposizione Netta	Write-off parziali complessivi*
	deteriorate	non deteriorate			
A. ESPOSIZIONI CREDITIZIE PER CASSA					
a) Sofferenze	15.353	X	11.559	3.794	
- di cui: esposizioni oggetto di concessioni	323	X	238	85	
b) Inadempienze probabili	8.474	X	3.611	4.863	
- di cui: esposizioni oggetto di concessioni	2.879	X	1.457	1.422	
c) Esposizioni scadute deteriorate	1.149	X	173	976	
- di cui: esposizioni oggetto di concessioni	16	X	3	13	
d) Esposizioni scadute non deteriorate	X	7.290	587	6.703	
- di cui: esposizioni oggetto di concessioni	X	45	6	39	
e) Altre esposizioni non deteriorate	X	207.037	2.497	204.540	
- di cui: esposizioni oggetto di concessioni	X	1.688	195	1.493	
TOTALE A	**24.976**	**214.327**	**18.428**	**220.876**	
B. ESPOSIZIONI CREDITIZIE FUORI BILANCIO					
a) Deteriorate	1.707	X	364	1.344	
a) Non deteriorate	X	26.368	258	26.110	
TOTALE B	**1.707**	**26.368**	**621**	**27.454**	
TOTALE A+B	**26.684**	**240.695**	**19.049**	**248.329**	

** Valore da esporre a fini informativi*

A.1.8 Esposizioni creditizie per cassa verso banche: dinamica delle esposizioni deteriorate lorde

La banca non detiene esposizioni verso banche deteriorate, pertanto la presente sezione non viene compilata.

A.1.8bis Esposizioni creditizie per cassa verso banche: dinamica delle esposizioni lorde oggetto di concessioni distinte per qualità creditizia

La banca non detiene esposizioni verso banche oggetto di concessione, pertanto la presente sezione non viene compilata.

A.1.9 Esposizioni creditizie per cassa verso clientela: dinamica delle esposizioni deteriorate lorde

Causali/Categorie	Sofferenze	Inadempienze probabili	Esposizioni scadute deteriorate
A. Esposizione lorda iniziale	**14.902**	**8.923**	**3.000**
- di cui: esposizioni cedute non cancellate			
B. Variazioni in aumento	**2.468**	**3.143**	**965**
B.1 ingressi da esposizioni non deteriorate	432	1.483	552
B.2 ingressi da attività finanziarie impaired acquisite o originate			
B.3 trasferimenti da altre categorie di esposizioni deteriorate	1.436	479	22
B.4 modifiche contrattuali senza cancellazioni			
B.5 altre variazioni in aumento	600	1.181	391
C. Variazioni in diminuzione	**2.017**	**3.591**	**2.815**
C.1 uscite verso esposizioni non deteriorate		652	1.173
C.2 write-off	390		
C.3 incassi	1.606	1.804	861
C.4 realizzi per cessioni			
C.5 perdite da cessioni			
C.6 trasferimenti ad altre categorie di esposizioni deteriorate	22	1.135	781
C.7 modifiche contrattuali senza cancellazioni			
C.8 altre variazioni in diminuzione			
D. Esposizione lorda finale	**15.353**	**8.474**	**1.149**
- di cui: esposizioni cedute non cancellate			

A.1.9bis Esposizioni creditizie per cassa verso clientela: dinamica delle esposizioni lorde oggetto di concessioni distinte per qualità creditizia

Causali/Qualità	Esposizioni oggetto di concessioni: deteriorate	Esposizioni oggetto di concessioni: non deteriorate
A. Esposizione lorda iniziale	**3.931**	**2.104**
- di cui: esposizioni cedute non cancellate		
B. Variazioni in aumento	**285**	**640**
B.1 ingressi da esposizioni non deteriorate non oggetto di concessioni	204	350
B.2 ingressi da esposizioni non deteriorate oggetto di concessioni	81	X
B.3 ingressi da esposizioni oggetto di concessioni deteriorate		162
B.4 altre variazioni in aumento		128
C. Variazioni in diminuzione	**997**	**1.010**
C.1 uscite verso esposizioni non deteriorate non oggetto di concessioni	X	303
C.2 uscite verso esposizioni non deteriorate oggetto di concessioni	162	X
C. 3 Uscite verso esposizioni oggetto di concessioni deteriorate	X	81
C.4 write-off		
C.5 Incassi	620	580
C.6 realizzi per cessione		
C.7 perdite da cessione		
C.8 altre variazioni in diminuzione	215	46
D. Esposizione lorda finale	**3.218**	**1.733**
- di cui: esposizioni cedute non cancellate		

A.1.10 Esposizioni creditizie per cassa deteriorate verso banche: dinamica delle rettifiche di valore complessive

La banca non detiene esposizioni verso banche deteriorate, pertanto la presente sezione non viene compilata.

A.1.11 Esposizioni creditizie per cassa deteriorate verso clientela: dinamica delle rettifiche di valore complessive

Causali/Categorie	Sofferenze		Inadempienze probabili		Esposizioni scadute deteriorate	
	Totale	di cui: esposizioni oggetto di concessioni	Totale	di cui: esposizioni oggetto di concessioni	Totale	di cui: esposizioni oggetto di concessioni
A. Rettifiche complessive iniziali	**10.624**	**280**	**3.704**	**1.439**	**528**	**142**
- di cui: esposizioni cedute non cancellate						
B. Variazioni in aumento	**1.973**		**1.088**	**258**	**155**	**4**
B.1 rettifiche di valore da attività finanziarie impaired acquisite o originate		X		X		X
B.2 altre rettifiche di valore	1.425		987	225	149	1
B.3 perdite da cessione						
B.4 trasferimenti da altre categorie di esposizioni deteriorate	437		84	17	6	3
B.5 modifiche contrattuali senza cancellazioni		X		X		X
B.6 altre variazioni in aumento	112		16	16		
C. Variazioni in diminuzione	**1.038**	**42**	**1.181**	**241**	**510**	**144**
C.1. riprese di valore da valutazione	564	6	174	86	18	1
C.2 riprese di valore da incasso	474	37	167	12	61	1
C.3 utili da cessione						
C.4 write-off						
C.5 trasferimenti ad altre categorie di esposizioni deteriorate			389	74	138	
C.6 modifiche contrattuali senza cancellazioni		X		X		X
C.7 altre variazioni in diminuzione			451	68	294	141
D. Rettifiche complessive finali	**11.559**	**238**	**3.611**	**1.457**	**173**	**3**
- di cui: esposizioni cedute non cancellate						

A.2 Classificazione attività finanziarie, degli impegni a erogare fondi e delle garanzie finanziarie rilasciate in base ai rating esterni e interni

A.2.1 Distribuzione delle attività finanziarie, degli impegni a erogare fondi e delle garanzie finanziarie rilasciate: per classi di rating esterni (valori lordi)

Esposizioni	Classi di rating esterni						Senza rating	Totale
	classe 1	classe 2	classe 3	classe 4	classe 5	classe 6		
A. Attività finanziarie valutate al costo ammortizzato			**50.107**				**125.841**	**175.948**
- Primo stadio			50.107				69.415	**119.522**
- Secondo stadio							31.444	**31.444**
- Terzo stadio							24.982	**24.982**
B. Attività finanziarie valutate al *fair value* con impatto sulla redditività complessiva			**72.734**					**72.734**
- Primo stadio			72.734					**72.734**
- Secondo stadio								
- Terzo stadio								
Totale (A+B)			**122.841**				**125.841**	**248.682**
di cui: attività finanziarie impaired acquisite o originate								
C. Impegni a erogare fondi e garanzie finanziarie rilasciate							**28.183**	**28.183**
- Primo stadio							24.260	**24.260**
- Secondo stadio							2.223	**2.223**
- Terzo stadio							1.700	**1.700**
Totale C							**28.183**	**28.183**
Totale (A + B + C)			**122.841**				**154.024**	**276.865**

	Standard & Poor's	Moody's Investor service	Fitch	Cerved Group
Classe 1	Da AAA a AA-	Da Aaa a Aa3	Da AAA a AA-	Da Aa.1 a Aa.3
Classe 2	Da A+ a A-	Da A1 a A3	Da A+ a A-	Da A.4 a Baa.9
Classe 3	da BBB+ a BBB-	da Baa1 a Baa3	da BBB+ a BBB-	da Ba.10 a Ba.12
Classe 4	da BB+ a BB-	da Ba1 a Ba3	da BB+ a BB-	da B.13 a B.16
Classe 5	da B+ a B-	da B1 a B3	da B+ a B-	da C.17 a C.18
Classe 6	CCC+ e inf.ri	Caa1 e inf.ri	CCC+ e inf.ri	C.19

A.2.2 Distribuzione delle attività finanziarie, degli impegni a erogare fondi e delle garanzie finanziarie rilasciate: per classi di rating interni (valori lordi)

Alla data di riferimento del bilancio, la Banca non utilizza i rating interni nel calcolo dei requisiti patrimoniali.

A.3 Distribuzione delle esposizioni creditizie garantite per tipologia di garanzia

A.3.1 Esposizioni creditizie per cassa e fuori bilancio verso banche garantite

	Esposizione lorda	Esposizione netta	Garanzie reali (1)				Garanzie personali (2)									Totale (1)+(2)
							Derivati su crediti					Crediti di firma				
								Altri derivati								
			Immobili Ipoteche	Immobili Leasing finanziario	Titoli	Altre garanzie reali	Credit Linked Notes	Controparti centrali	Banche	Altre società finanziarie	Altri soggetti	Amministrazioni pubbliche	Banche	Altre società finanziarie	Altri soggetti	
1. Esposizioni creditizie per cassa garantite:	**77**	**75**													**75**	**75**
1.1 totalmente garantite	77	75													75	75
- di cui deteriorate																
1.2 parzialmente garantite																
- di cui deteriorate																
2. Esposizioni creditizie "fuori bilancio" garantite:																
2.1 totalmente garantite																
- di cui deteriorate																
2.2 parzialmente garantite																
- di cui deteriorate																

A.3.2 Esposizioni creditizie per cassa e fuori bilancio verso clientela garantite

	Esposizione lorda	Esposizione netta	Garanzie reali (1)				Garanzie personali (2)									Totale (1)+(2)
							Derivati su crediti					Crediti di firma				
								Altri derivati								
			Immobili Ipoteche	Immobili Leasing finanziario	Titoli	Altre garanzie reali	Credit Linked Notes	Controparti centrali	Banche	Altre società finanziarie	Altri soggetti	Amministrazioni pubbliche	Banche	Altre società finanziarie	Altri soggetti	
1. Esposizioni creditizie per cassa garantite:	**97.931**	**84.155**	**38.632**		**14**	**3.914**						**8.327**		**773**	**31.802**	**83.463**
1.1 totalmente garantite	95.188	81.950	38.215		14	3.678						7.881		643	31.520	81.950
- di cui deteriorate	18.048	7.325	3.247			70						117		151	3.739	7.325
1.2 parzialmente garantite	2.743	2.205	418			236						446		131	282	1.512
- di cui deteriorate	724	239	1			13						52		47	110	223
2. Esposizioni creditizie "fuori bilancio" garantite:	**20.305**	**19.842**	**447**			**1.792**						**520**		**17**	**16.903**	**19.678**
2.1 totalmente garantite	18.797	18.341	447			1.042						520		7	16.449	18.465
- di cui deteriorate	1.639	1.287	40			435									841	1.317
2.2 parzialmente garantite	1.508	1.501				750								10	454	1.213
- di cui deteriorate	20	20													20	20

A.4 Attività finanziarie e non finanziarie ottenute tramite l'escussione di garanzie ricevute

Alla data di riferimento di bilancio, la Banca non detiene attività finanziarie e non ottenute tramite l'escussione di garanzie, pertanto la presente sezione non è compilata.

B. Distribuzione e concentrazione delle esposizioni creditizie

B.1 Distribuzione settoriale delle esposizioni creditizie per cassa e fuori bilancio verso clientela

Esposizioni/Controparti	Amministrazioni pubbliche		Società finanziarie		Società finanziarie (di cui: imprese di assicurazione)		Società non finanziarie		Famiglie	
	Esposizione netta	Rettifiche valore complessive	Esposizione netta	Rettifiche valore complessive	Esposizione netta	Rettifiche valore complessive	Esposizione netta	Rettifiche valore complessive	Esposizione netta	Rettifiche valore complessive
A. Esposizioni creditizie per cassa										
A.1 Sofferenze			11	50			1.532	5.853	2.251	5.656
- di cui: esposizioni oggetto di concessioni							63	166	22	72
A.2 Inadempienze probabili			23	24			2.801	2.241	2.040	1.346
- di cui: esposizioni oggetto di concessioni							564	818	858	639
A.3 Esposizioni scadute deteriorate	1						171	37	804	137
- di cui: esposizioni oggetto di concessioni									13	3
A.4 Esposizioni non deteriorate	122.685	174	1.345	115			41.870	1.692	45.343	1.104
- di cui: esposizioni oggetto di concessioni							343	43	1.189	158
Totale (A)	**122.686**	**174**	**1.379**	**189**			**46.374**	**9.822**	**50.437**	**8.243**
B. Esposizioni creditizie fuori bilancio										
B.1 Esposizioni deteriorate							1.187	353	156	10
B.2 Esposizioni non deteriorate	996	1	19	116			18.328	112	6.767	29
Totale (B)	**996**	**1**	**19**	**116**			**19.515**	**465**	**6.924**	**40**
Totale (A+B) dicembre-2018	**123.682**	**175**	**1.398**	**305**			**65.889**	**10.287**	**57.360**	**8.283**

Con riferimento ai dati di confronto del 2017, così come illustrato nella parte A "Politiche contabili" in merito all'approccio seguito per la esposizione dei dati comparativi, si rinvia a quanto riportato nel bilancio pubblicato al 31.12.2017.

B.2 Distribuzione territoriale delle esposizioni creditizie per cassa e fuori bilancio verso clientela

Esposizioni/Aree geografiche	Italia		Altri Paesi europei		America		Asia		Resto del mondo	
	Esposizione netta	Rettifiche valore complessive	Esposizione netta	Rettifiche valore complessive	Esposizione netta	Rettifiche valore complessive	Esposizione netta	Rettifiche valore complessive	Esposizione netta	Rettifiche valore complessive
A. Esposizioni creditizie per cassa										
A.1 Sofferenze	3.794	11.559								
A.2 Inadempienze probabili	4.863	3.611								
A.3 Esposizioni scadute deteriorate	976	173								
A.4 Esposizioni non deteriorate	211.243	3.084								
Totale (A)	**220.876**	**18.428**								
B. Esposizioni creditizie fuori bilancio										
B.1 Esposizioni deteriorate	1.344	364								
B.2 Esposizioni non deteriorate	26.110	258								
Totale (B)	**27.454**	**621**								
Totale (A+B) dicembre-2018	**248.329**	**19.049**								

Con riferimento ai dati di confronto del 2017, così come illustrato nella parte A "Politiche contabili" in merito all'approccio seguito per la esposizione dei dati comparativi, si rinvia a quanto riportato nel bilancio pubblicato al 31.12.2017.

B.3 Distribuzione territoriale delle esposizioni creditizie per cassa e fuori bilancio verso banche

Esposizioni/Aree geografiche	Italia		Altri Paesi europei		America		Asia		Resto del mondo	
	Esposizione netta	Rettifiche valore complessive	Esposizione netta	Rettifiche valore complessive	Esposizione netta	Rettifiche valore complessive	Esposizione netta	Rettifiche valore complessive	Esposizione netta	Rettifiche valore complessive
A. Esposizioni creditizie per cassa										
A.1 Sofferenze										
A.2 Inadempienze probabili										
A.3 Esposizioni scadute deteriorate										
A.4 Esposizioni non deteriorate	9.432	2			75	1				
Totale (A)	**9.432**	**2**			**75**	**1**				
B. Esposizioni creditizie fuori bilancio										
B.1 Esposizioni deteriorate										
B.2 Esposizioni non deteriorate	605	0								
Totale (B)	**605**	**0**								
Totale (A+B) dicembre-2018	**10.036**	**2**			**75**	**1**				

Con riferimento ai dati di confronto del 2017, così come illustrato nella parte A "Politiche contabili" in merito all'approccio seguito per la esposizione dei dati comparativi, si rinvia a quanto riportato nel bilancio pubblicato al 31.12.2017.

B.4 Grandi esposizioni

	31.12.2018	31.12.2017
a) Ammontare grandi esposizioni		
a1) Ammontare valore di bilancio	153.357	142.229
a2) Ammontare valore ponderato	19.090	28.636
b) Numero posizioni grandi esposizioni	5	5

C) OPERAZIONI DI CARTOLARIZZAZIONE

Informazioni di natura qualitativa

1 Operazioni di cartolarizzazioni "proprie"

Alla data di chiusura del presente bilancio, la Banca non ha in essere operazioni di cartolarizzazione "propria".

2. Operazioni di cartolarizzazione di "terzi"

La Banca detiene in portafoglio titoli rinvenienti da operazioni di cartolarizzazione di "terzi" per complessivi 195 mila euro.

Trattasi di titoli privi di rating emessi dalla Società Veicolo "Lucrezia Securitisation s.r.l." nell'ambito degli interventi del Fondo di Garanzia Istituzionale:

- i titoli "€ 211,368,000 Asset-Backed Notes due October 2026", con codice ISIN IT0005216392, sono stati emessi dalla società veicolo in data 3 ottobre 2016, a seguito della cartolarizzazione dei portafogli di sofferenze acquisiti nell'ambito dell'intervento per la soluzione delle crisi della Banca Padovana in A.S. e della BCC Irpina in A.S., hanno durata decennale e corrispondono interessi trimestrali posticipati;
- I titoli "€ 78,388,000 Asset- Backed Notes due January 2027" con codice ISIN IT0005240749, sono stati emessi dalla società veicolo in data 27 gennaio 2017, a seguito della cartolarizzazione dei portafogli di sofferenze acquisiti nell'ambito dell'intervento per la soluzione della BCC Crediveneto, hanno durata decennale e corrispondono interessi trimestrali posticipati;
- I titoli "€ 32,461,000 Asset-Backed Notes due October 2027" con codice ISIN IT0005316846, sono stati emessi dalla società veicolo in data 1 dicembre 2017, a seguito della cartolarizzazione dei portafogli di sofferenze acquisiti nell'ambito dell'intervento per la soluzione della BCC Teramo, hanno durata decennale e corrispondono interessi trimestrali posticipati".

Le attività sottostanti a detti titoli sono costituite da crediti deteriorati, in larga parte pienamente garantiti da immobili. Tali titoli figurano nell'attivo dello Stato Patrimoniale della Banca nella Voce S.P. 40. Attvità finanziarie valutate al costo ammortizzato – Crediti verso clientela.
Per quanto attiene gli aspetti di carattere economico, i titoli hanno comportato la rilevazione di interessi attivi per euro 3 mila.

Si precisa che relativamente alle suddette operazioni di cartolarizzazione, la Banca non svolge alcun ruolo di *servicer* e non detiene alcuna interessenza nella Società Veicolo.
Nell'esercizio sono state apportate rettifiche di valore su titoli in portafoglio posseduti "Notes Padovana e Irpina" e "Notes Crediveneto" per complessivi euro 111 mila.
Ai fini del calcolo del relativo requisito patrimoniale la Banca utilizza il metodo standardizzato (cfr. Regolamento (UE) n. 575/2013, Parte Tre, Titolo II, Capo 5, Sezione 3, Sottosezione 3).
Con riferimento a quanto previsto alla sezione IV – Capitolo 6 – Parte Seconda - della Circolare n. 285/2013 della Banca d'Italia, la banca assume posizioni verso ciascuna cartolarizzazione a condizione che il cedente o il promotore abbia esplicitamente reso noto di mantenere nell'operazione, su base continuativa, a livello individuale – o nel caso di gruppo bancario, a livello consolidato - un **interesse economico netto** in misura pari almeno al 5%, secondo le modalità definite nelle disposizioni prudenziali.
Inoltre, in ossequio a quanto previsto in materia di requisiti organizzativi nelle medesime disposizioni prudenziali, con riguardo all'assunzione delle posizioni verso le operazioni in parola, la banca deve adempiere agli obblighi di adeguata verifica (***due diligence***) e di monitoraggio.
Ai sensi dei citati obblighi di adeguata verifica (due diligence) e monitoraggio per la banca, diversa dal cedente o dal promotore, che assume posizioni verso la cartolarizzazione, si evidenzia quanto segue.
In qualità di banca investitrice, prima di assumere posizioni verso ciascuna operazione di cartolarizzazione e per tutto il tempo in cui le stesse sono mantenute in portafoglio è svolta un'analisi su ciascuna operazione e sulle esposizioni ad esse sottostanti, volta ad acquisire piena conoscenza dei rischi cui la banca è esposta o che verrebbe ad assumere.
In particolare, la banca ha verificato:

- il mantenimento da parte del cedente, su base continuativa, dell'interesse economico netto;
- la messa a disposizione delle informazioni rilevanti per poter effettuare la due diligence;
- le caratteristiche strutturali della cartolarizzazione che possono incidere significativamente sull'andamento delle posizioni verso la cartolarizzazione (ad esempio: clausole contrattuali, grado di priorità nei rimborsi, regole per l'allocazione dei flussi di cassa e relativi trigger, strumenti di credit enhancement, linee di liquidità, definizione di default utilizzata, rating, analisi storica dell'andamento di posizioni analoghe);
- le caratteristiche di rischio delle attività sottostanti le posizioni verso la cartolarizzazione;
- le comunicazioni effettuate dal cedente/promotore in merito alla due diligence svolta sulle attività cartolarizzate, sulla qualità delle eventuali garanzie reali a copertura delle stesse, etc.

Con riferimento al monitoraggio, ai sensi di quanto specificato dalle disposizioni riguardo la necessità che la valutazione delle informazioni sia effettuata regolarmente con cadenza almeno annuale, nonché in presenza di variazioni significative dell'andamento dell'operazione, la banca ha posto in essere processi e procedure per l'acquisizione degli elementi informativi sulle attività sottostanti ciascuna operazione con riferimento a:

- natura delle esposizioni, incidenza delle posizioni scadute da oltre 30, 60, 90 giorni;
- tassi di default;
- rimborsi anticipati;
- esposizioni soggette a procedure esecutive;
- natura delle garanzie reali;
- merito creditizio dei debitori;
- diversificazione settoriale e geografica;
- frequenza di distribuzione dei tassi di loan to value.

In relazione a quanto sopra sono stati concordati, a livello centrale con il servicer, dei flussi informativi periodici, da rendere disponibili alle Bcc che hanno sottoscritto titoli della specie, per assicurare loro la conformità alla previsione normativa secondo la quale devono essere "costantemente al corrente della composizione del portafoglio di esposizioni cartolarizzate" ai sensi dell'art. 253 CRR.

I flussi periodici ricevuti dal Fondo di Garanzia Istituzionale sono trasmessi a tutte le BCC ed integrano l'Investor Report prodotto dalla società Veicolo.

Informazioni di natura quantitativa

C.2 Esposizioni derivanti dalle principali operazioni di cartolarizzazione di "terzi" ripartite per tipologia delle attività cartolarizzate e per tipo di esposizione

Tipologia attività sottostanti/ Esposizioni	Esposizioni per cassa						Garanzie rilasciate						Linee di credito					
	Senior		Mezzanine		Junior		Senior		Mezzanine		Junior		Senior		Mezzanine		Junior	
	Valore di bilancio	Rettif. /ripr. di valore	Valore di bilancio	Rettif. /ripr. di valore	Valore di bilancio	Rettif. /ripr. di valore	Esposizione netta	Rettif. /ripr. di valore	Esposizione netta	Rettif. /ripr. di valore	Esposizione netta	Rettif. /ripr. di valore	Esposizione netta	Rettif. /ripr. di valore	Esposizione netta	Rettif. /ripr. di valore	Esposizione netta	Rettif. /ripr. di valore
NPL	195	114																

C.3 Società veicolo per la cartolarizzazione

Nome cartolarizzazione/ Denominazione società veicolo	Sede legale	Consolidamento	Attività			Passività		
			Crediti	Titoli di debito	Altre	Senior	Mezzanine	Junior
Lucrezia Securitisation srl - Padovana/Irpina	Roma Via Mario Carucci 131		128.620			155.483		
Lucrezia Securitisation srl - Crediveneto	Roma Via Mario Carucci 131		53.711			59.992		
Lucrezia Securitisation srl - Teramo	Roma Via Mario Carucci 131		28.162			32.461		

C.4 Società veicolo per la cartolarizzazione non consolidate

Nome cartolarizzazione/ Denominazione società veicolo	Portafogli contabili dell'attivo	Totale attività (A)	Portafogli contabili del passivo	Totale passività (B)	Valore contabile netto (C=A-B)	Esposizione massima al rischio di perdita (D)	Differenza tra esposizione al rischio di perdita e valore contabile (E=D-C)
Lucrezia Securitisation srl - Padovana/Irpina	Crediti	128.620		155.483	- 26.863		26.863
Lucrezia Securitisation srl - Crediveneto	Crediti	53.711		59.992	- 6.281		6.281
Lucrezia Securitisation srl - Teramo	Crediti	28.162		32.461	- 4.299		4.299

D. Informativa sulle entità strutturate non consolidate contabilmente (diverse dalle società veicolo per la cartolarizzazione)

Informazioni di natura qualitativa
Alla data di riferimento del bilancio, la Banca non presenta operazioni ascrivibili a tale fattispecie.

E Operazioni di cessione

A. Attività finanziarie cedute e non cancellate integralmente

Informazioni di natura qualitativa
Alla data di riferimento del bilancio, la Banca non presenta operazioni ascrivibili a tale fattispecie.

F. Modelli per la misurazione del rischio di credito

Alla data di riferimento del bilancio, la Banca non utilizza modelli interni di portafoglio per la misurazione dell'esposizione al rischio di credito. Per considerazioni più specifiche si rinvia a quanto riportato nella Sezione 1 – Rischio di credito, Informazioni di natura qualitativa, 2.2 Sistemi di gestione, misurazione e controllo.

SEZIONE 2 - RISCHI DI MERCATO

2.1 Rischio di tasso di interesse e rischio di prezzo – portafoglio di negoziazione di vigilanza

Informazioni di natura qualitativa

A. Aspetti generali

Rischio di tasso di interesse – Portafoglio di negoziazione di vigilanza
Nel corso dell'esercizio concluso, e di quello precedente, la Banca non ha detenuto attività finanziarie nel portafoglio di negoziazione di vigilanza.

Rischio di prezzo – Portafoglio di negoziazione di vigilanza
Nel corso dell'esercizio concluso, e di quello precedente, la Banca non ha detenuto attività finanziarie nel portafoglio di negoziazione di vigilanza.

2.2 Rischio di tasso di interesse e rischio di prezzo – portafoglio bancario

Informazioni di natura qualitativa

A. Aspetti generali, processi di gestione e metodi di misurazione del rischio di tasso di interesse e del rischio di prezzo

Principali fonti del rischio di tasso di interesse

Le fonti del rischio di tasso di interesse a cui è esposta la Banca sono individuabili principalmente nei processi del credito, della raccolta e della finanza, essendo il portafoglio bancario costituito prevalentemente da crediti e dalle varie forme di raccolta dalla clientela.
In particolare, il rischio di tasso di interesse da "fair value" trae origine dalle poste a tasso fisso, mentre il rischio di tasso di interesse da "flussi finanziari" trae origine dalle poste a tasso variabile.
Tuttavia, nell'ambito delle poste a vista sono normalmente ravvisabili comportamenti asimmetrici a seconda che si considerino le voci del passivo o quelle dell'attivo; mentre le prime, essendo caratterizzate da una maggiore vischiosità, afferiscono principalmente al rischio da "fair value", le seconde, più sensibili ai mutamenti del mercato, sono riconducibili al rischio da "flussi finanziari".

Processi interni di gestione e metodi di misurazione del rischio di tasso

La Banca ha posto in essere opportune misure di attenuazione e controllo finalizzate a evitare la possibilità che vengano assunte posizioni eccedenti un determinato livello di rischio obiettivo.
Tali misure di attenuazione e controllo trovano codificazione nell'ambito delle normative aziendali volte a disegnare processi di monitoraggio fondati su limiti di posizione e sistemi di soglie di attenzione in termini di capitale interno al superamento delle quali scatta l'attivazione di opportune azioni correttive.
A tale proposito sono state definite:

- politiche e procedure di gestione del rischio di tasso d'interesse coerenti con la natura e la complessità dell'attività svolta;
- metriche di misurazione coerenti con la metodologia di misurazione del rischio adottata dalla Banca, sulla base delle quali è stato definito un sistema di early-warning che consente la tempestiva individuazione e attivazione delle idonee misure correttive;
- limiti operativi e disposizioni procedurali interne volti al mantenimento dell'esposizione entro livelli coerenti con la politica gestionale e con la soglia di attenzione prevista dalla normativa prudenziale.

Dal punto di vista organizzativo la Banca ha individuato nell' Area Finanza la struttura deputata a presidiare tale processo di gestione del rischio di tasso di interesse sul portafoglio bancario.
Il monitoraggio all'esposizione al rischio di tasso di interesse sul portafoglio bancario avviene su base trimestrale.
Per quanto concerne la metodologia di misurazione del rischio in termini di variazione del valore economico e di quantificazione del corrispondente capitale interno, il CdA della Banca con le delibere del 28 Febbraio e 29 Agosto 2008 ha deciso di utilizzare l'algoritmo semplificato descritto nell'Allegato C, Titolo III, Cap.1, Sezione III della Circolare n. 285/2013 della Banca d'Italia.

Attraverso tale metodologia viene stimata la variazione del valore economico del portafoglio bancario a fronte di una variazione ipotetica dei tassi di interesse pari a +/- 200 punti base.
L'applicazione della citata metodologia semplificata si basa sui seguenti passaggi logici.

1) Definizione del portafoglio bancario: costituito dal complesso delle attività e passività non rientranti nel portafoglio di negoziazione ai fini di vigilanza.
2) Determinazione delle "valute rilevanti", le valute cioè il cui peso misurato come quota sul totale attivo oppure sul passivo del portafoglio bancario risulta superiore al 5%. Ciascuna valuta rilevante definisce un aggregato di posizioni. Le valute il cui peso è inferiore al 5% sono aggregate fra loro.
3) Classificazione delle attività e passività in fasce temporali: sono definite 14 fasce temporali. Le attività e passività a tasso fisso sono classificate in base alla loro vita residua, quelle a tasso variabile sulla base della data di rinegoziazione del tasso di interesse. Salvo specifiche regole di classificazione previste per alcune attività e passività, le attività e le passività sono inserite nello scadenziere secondo i criteri previsti nella Circolare 272 "Manuale per la compilazione della Matrice dei Conti". Le posizioni in sofferenza, ad inadempienza probabile e scadute e/o sconfinanti deteriorate vanno rilevate nelle pertinenti fasce di vita residua sulla base delle previsioni di recupero dei flussi di cassa sottostanti effettuate dalla banca ai fini delle ultime valutazioni di bilancio disponibili: in proposito viene precisato che, in presenza di esposizioni deteriorate oggetto di misure di forbearance (forborne non performing), si fa riferimento ai flussi e alle scadenze pattuite in sede di rinegoziazione/rifinanziamento del rapporto. Anche per ciò che attiene alle esposizioni forborne performing, l'imputazione delle stesse agli scaglioni temporali avviene sulla base delle nuove condizioni pattuite (relative agli importi, alle date di riprezzamento in caso di esposizioni a tasso variabile e alle nuove scadenze in caso di esposizioni a tasso fisso).

Le esposizioni deteriorate per le quali non si dispone di previsioni di recupero dei flussi di cassa sono convenzionalmente allocate nelle differenti fasce temporali sulla base di una ripartizione proporzionale, utilizzando come base di riparto la distribuzione nelle varie fasce di vita residua (a parità di tipologia di deterioramento) delle previsioni di recupero effettuate sulle altre posizioni deteriorate.

4) Ponderazione delle esposizioni nette di ciascuna fascia: in ciascuna fascia le posizioni attive e passive sono compensate, ottenendo una posizione netta. La posizione netta di ciascuna fascia è moltiplicata per il corrispondente fattore di ponderazione. I fattori di ponderazione per fascia sono calcolati come prodotto tra una approssimazione della duration modificata relativa alla fascia e una variazione ipotetica dei tassi. In caso di scenari al ribasso viene garantito il vincolo di non negatività dei tassi.
5) Somma delle esposizioni nette ponderate delle diverse fasce: l'esposizione ponderata netta dei singoli aggregati approssima la variazione di valore attuale delle poste denominate nella valuta dell'aggregato nell'eventualità dello shock di tasso ipotizzato.
6) Aggregazione nelle diverse valute le esposizioni positive relative alle singole "valute rilevanti" e all'aggregato delle valute non rilevanti" sono sommate tra loro. Il valore ottenuto rappresenta la variazione di valore economico aziendale a fronte dello scenario ipotizzato.

Ai fini della quantificazione del capitale interno in condizioni ordinarie la banca ha applicato uno shift parallelo della curva dei tassi pari a +/- 200 bp, in analogia allo scenario contemplato dall'Organo di Vigilanza per la conduzione del cd. supervisory test.
La Banca determina l'indicatore di rischiosità, rappresentato dal rapporto tra il capitale interno, quantificato a fronte dello scenario ipotizzato sui tassi di interesse, e il valore dei fondi propri. La Banca d'Italia pone come soglia di attenzione un valore pari al 20%.
La Banca monitora a fini gestionali interni con cadenza trimestrale il rispetto della soglia del 20%. Nel caso in cui si determini una riduzione del valore economico della Banca superiore al 20% dei fondi propri, la Banca attiva opportune iniziative sulla base degli interventi definiti dalla Vigilanza.
La Banca in relazione alle attuali condizioni di mercato considera lo shift parallelo della curva di +/- 200 punti base ai fini della determinazione del capitale interno in condizioni ordinarie sufficiente anche ai fini dell'esercizio di stress. In caso di scenari al ribasso la banca garantisce il vincolo di non negatività dei tassi. I valori assunti nella quantificazione del capitale interno in condizioni di stress per tale profilo di rischio corrispondono, pertanto, a quelli determinati con l'applicazione del *supervisory test*.
Accanto all'attività di monitoraggio del rischio tasso mediante la metodologia sopra esposta, la Banca effettua l'attività di gestione operativa avvalendosi del supporto offerto dalle reportistiche ALM mensili disponibili.
Nell'ambito dell'analisi di ALM Statico la valutazione dell'impatto sul patrimonio conseguente a diverse ipotesi di shock di tasso viene evidenziata dal Report di Sensitività, nel quale viene stimato l'impatto sul valore attuale delle poste di attivo, passivo e derivati conseguente alle ipotesi di spostamento parallelo della curva dei rendimenti di +/- 100 e +/- 200 punti base.

Tale impatto è ulteriormente scomposto per singole forme tecniche di attivo e passivo al fine di evidenziarne il contributo alla sensitività complessiva e di cogliere la diversa reattività delle poste a tasso fisso, variabile e misto.
Particolare attenzione viene rivolta all'analisi degli effetti prospettici derivanti dalla distribuzione temporale delle poste a tasso fisso congiuntamente alla ripartizione delle masse indicizzate soggette a tasso minimo o a tasso massimo per i diversi intervalli del parametro di riferimento.
Un'attività di controllo e gestione più sofisticata dell'esposizione complessiva al rischio tasso dell'Istituto avviene mediante le misurazioni offerte nell'ambito dei Reports di ALM Dinamico. In particolare si procede ad analizzare la variabilità del margine di interesse, del patrimonio netto e della forbice creditizia in diversi scenari di cambiamento dei tassi di interesse e di evoluzione della banca su un orizzonte temporale di 12 mesi. La simulazione impiega un'ipotesi di costanza delle masse della banca all'interno dell'orizzonte di analisi dei 12 mesi, in contesti di spostamento graduale del livello di tassi pari a +/-100 punti base, andando a isolare la variabilità di margine e patrimonio nei diversi contesti.
Il modello di misurazione del rischio di tasso interesse fornito da Cassa Centrale Banca non è utilizzato per la determinazione dei requisiti patrimoniali, ma rappresenta uno strumento interno a supporto della gestione e del controllo interno del rischio.

Rischio di prezzo – Portafoglio Bancario
In linea con quanto riportato nella sezione rischio di tasso di interesse - portafoglio di negoziazione di vigilanza, la misurazione del rischio di prezzo sul portafoglio bancario viene supportata dalla reportistica fornita da Cassa Centrale Banca con il Servizio Rischio di Mercato, che evidenzia il valore a rischio dell'investimento (VaR, Value at Risk). Questi è calcolato con gli applicativi e la metodologia parametrica di RiskMetrics, su un orizzonte temporale di 10 giorni e con un intervallo di confidenza al 99%, tenendo in considerazione le volatilità e le correlazioni tra i diversi fattori di rischio che determinano l'esposizione al rischio di mercato del portafoglio investito (tra i quali il rischio tasso, il rischio azionario, il rischio cambio e il rischio inflazione).
La misurazione del VaR è disponibile quotidianamente per il monitoraggio e le valutazioni operative effettuate da parte del Responsabile Finanza ed è calcolata su diversi gradi di dettaglio che oltre al portafoglio Totale considerano quello Bancario, le singole categorie contabili, i diversi raggruppamenti per tipologia di strumento (Azioni, Fondi, Tasso Fisso e Tasso Variabile Governativo, Sovranazionale e Corporate), fino ai singoli titoli presenti.
Il modello di misurazione del rischio descritto non è utilizzato per la determinazione dei requisiti patrimoniali, ma rappresenta uno strumento a supporto della gestione e del controllo interno del rischio.

Informazioni di natura quantitativa
1. Portafoglio bancario: distribuzione per durata residua (per data di riprezzamento) delle attività e delle passività finanziarie

Tipologia/Durata residua	a vista	fino a 3 mesi	da oltre 3 mesi fino a 6 mesi	da oltre 6 mesi fino a 1 anno	da oltre 1 anno fino a 5 anni	da oltre 5 anni fino a 10 anni	oltre 10 anni	Durata indeterminata
1. Attività per cassa	**26.255**	**60.845**	**2.320**	**3.136**	**96.732**	**40.009**	**1.085**	**21**
1.1 Titoli di debito					87.231	38.157		21
- con opzione di rimborso anticipato					25	2.052		21
- altri					87.206	36.105		
1.2 Finanziamenti a banche	5.300	1.606			75			
1.3 Finanziamenti a clientela	20.955	59.240	2.320	3.136	9.425	1.852	1.085	
- c/c	16.059	361	102	506	868	1		
- altri finanziamenti	4.896	58.878	2.218	2.629	8.558	1.851	1.085	
- con opzione di rimborso anticipato	3.508	52.198	1.071	1.770	5.820	1.806	1.068	
- altri	1.388	6.680	1.147	860	2.738	45	17	
2. Passività per cassa	**159.282**	**11.574**	**23.382**	**4.608**	**26.376**			
2.1 Debiti verso clientela	157.082	977	1.210	488	1.557			
- c/c	84.926	429			235			
- altri debiti	72.156	549	1.210	488	1.322			
- con opzione di rimborso anticipato								
- altri	72.156	549	1.210	488	1.322			
2.2 Debiti verso banche	821	8.249	19.992		16.677			
- c/c	821							
- altri debiti		8.249	19.992		16.677			
2.3 Titoli di debito	1.380	2.348	2.181	4.120	8.143			
- con opzione di rimborso anticipato								
- altri	1.380	2.348	2.181	4.120	8.143			
2.4 Altre passività								
- con opzione di rimborso anticipato								
- altre								
3. Derivati finanziari	**(43)**	**(6.681)**	**718**	**1.478**	**4.330**	**28**	**170**	
3.1 Con titolo sottostante								
- Opzioni								
+ posizioni lunghe								
+ posizioni corte								
- Altri derivati								
+ posizioni lunghe								
+ posizioni corte								
3.2 Senza titolo sottostante	(43)	(6.681)	718	1.478	4.330	28	170	
- Opzioni	(43)	(6.681)	718	1.478	4.330	28	170	
+ posizioni lunghe	3	1.162	803	1.492	4.330	28	170	
+ posizioni corte	46	7.843	85	13				
- Altri derivati								
+ posizioni lunghe								
+ posizioni corte								
4. Altre operazioni fuori bilancio								
+ posizioni lunghe								
+ posizioni corte								

2.3 Rischio di cambio

Informazioni di natura qualitativa

A. Aspetti generali, processi di gestione e metodi di misurazione del rischio di cambio

In linea con quanto riportato nella sezione rischio di tasso di interesse - portafoglio di negoziazione di vigilanza, la misurazione del rischio di cambio relativa agli strumenti di reddito in divisa detenuti viene supportata dalla reportistica fornita da Cassa Centrale Banca con il Servizio Rischio di Mercato, che evidenzia il valore a rischio dell'investimento (VaR, Value at Risk). Questi è calcolato con gli applicativi e la metodologia parametrica di RiskMetrics, su un orizzonte temporale di 10 giorni e con un intervallo di confidenza al 99%, tenendo in considerazione le volatilità e le correlazioni tra i diversi fattori di rischio che determinano l'esposizione al rischio di mercato del portafoglio investito (tra i quali il rischio tasso, il rischio azionario, il rischio cambio e il rischio inflazione).
La misurazione del VaR è disponibile quotidianamente per il monitoraggio effettuato da parte del Responsabile Finanza ed è calcolata su diversi gradi di dettaglio che oltre al portafoglio Totale considerano quello Bancario e di Negoziazione, le singole categorie contabili, i diversi raggruppamenti per tipologia di strumento (Azioni, Fondi, Tasso Fisso e Tasso Variabile Governativo, Sovranazionale e Corporate) e i singoli titoli presenti.
Il modello di misurazione del rischio descritto non è utilizzato per la determinazione dei requisiti patrimoniali, ma rappresenta uno strumento a supporto della gestione e del controllo interno del rischio.

B. Attività di copertura del rischio di cambio

La Banca, non assumendo esposizioni in divisa, non pone in essere operazioni di copertura.

Informazioni di natura quantitativa

1. Distribuzione per valuta di denominazione delle attività, delle passività e dei derivati

Voci	Valute					
	Dollari USA	Sterline	Yen	Dollari canadesi	Franchi svizzeri	Altre valute
A. Attività finanziarie	**75**					
A.1 Titoli di debito						
A.2 Titoli di capitale						
A.3 Finanziamenti a banche	75					
A.4 Finanziamenti a clientela						
A.5 Altre attività finanziarie						
B. Altre attività						
C. Passività finanziarie	**17**					
C.1 Debiti verso banche	17					
C.2 Debiti verso clientela						
C.3 Titoli di debito						
C.4 Altre passività finanziarie						
D. Altre passività						
E. Derivati finanziari						
- Opzioni						
+ posizioni lunghe						
+ posizioni corte						
- Altri derivati						
+ posizioni lunghe						
+ posizioni corte						
Totale attività	**75**					
Totale passività	**17**					
Sbilancio (+/-)	**59**					

2. Modelli interni e altre metodologie per l'analisi di sensitività

L'esposizione complessiva al rischio di cambio della Banca è molto contenuta: non sono riportati quindi gli effetti di variazioni dei tassi di cambio sul margine di intermediazione, sul risultato di esercizio e sul patrimonio netto, nonché i risultati delle analisi di scenario.

SEZIONE 3 – GLI STRUMENTI DERIVATI E LE POLITICHE DI COPERTURA

3.1 Gli strumenti derivati di negoziazione

A. Derivati finanziari

Alla data di riferimento del bilancio, la Banca non detiene derivati di negoziazione. La seguente tabella pertanto, non viene compilata.

B. Derivati creditizi

Alla data di riferimento del bilancio, la Banca non detiene derivati creditizi. La seguente tabella pertanto, non viene compilata.

3.2 Le coperture contabili

Informazioni di natura qualitativa

A. Attività di copertura del fair value

La Banca non pone in essere operazioni di copertura né contabile né gestionale da variazioni del fair value.

B. Attività di copertura dei flussi finanziari

La Banca non pone in essere operazioni di copertura di cash flow, ossia coperture dell'esposizione alla variabilità dei flussi finanziari associati a strumenti finanziari a tasso variabile.

C. Attività di copertura di investimenti esteri

La Banca non pone in essere operazioni di investimenti esteri.

Informazioni di natura quantitativa.

A. Derivati finanziari di copertura

Alla data di riferimento del bilancio, la Banca non detiene derivati di copertura. La seguente tabella pertanto, non viene compilata.

C. Strumenti non derivati di copertura

La Banca non detiene strumenti non derivati di copertura.

SEZIONE 4 – RISCHIO DI LIQUIDITÀ

Informazioni di natura qualitativa

A. Aspetti generali, processi di gestione e metodi di misurazione del rischio di liquidità

Si definisce rischio di liquidità la possibilità che la Banca non riesca a mantenere i propri impegni di pagamento a causa dell'incapacità di reperire nuovi fondi (*Funding liquidity risk*) e/o di vendere proprie attività sul mercato (*Asset liquidity risk*), ovvero di essere costretta a sostenere costi molto alti per far fronte a tali impegni. Il *Funding liquidity risk*, a sua volta, può essere distinto tra: (*i*) *Mismatching liquidity risk*, consistente nel rischio connesso al differente profilo temporale delle entrate e delle uscite di cassa determinato dal disallineamento delle scadenze delle attività e delle passività finanziarie di (e fuori) bilancio; (*ii*) *Contingency liquidity risk*, ossia il rischio che eventi inattesi possano richiedere un ammontare di disponibilità liquide maggiore di quello stimato come necessario; e (*iii*) *margin calls liquidity risk*, ossia il rischio che la banca, a fronte di variazioni avverse del *fair value* degli strumenti finanziari, sia contrattualmente chiamata a ripristinare i margini di riferimento mediante *collateral*/margini per cassa.

A tale proposito si evidenzia il Regolamento Delegato della Commissione europea (UE) n. 61/2015 ha introdotto il Requisito di Copertura della Liquidità (*Liquidity Coverage Requirement - LCR*) per gli enti creditizi (di seguito, RD-LCR). L'LCR è una regola di breve termine volta a garantire la disponibilità da parte delle singole banche di attività liquide che consentano la sopravvivenza delle stesse nel breve/brevissimo termine in caso di stress acuto, senza ricorrere al mercato. L'indicatore compara le attività liquide a disposizione della banca con i deflussi di cassa netti (differenza tra deflussi e afflussi lordi) attesi su un orizzonte temporale di 30 giorni, quest'ultimi sviluppati tenendo conto di uno scenario di *stress* predefinito. Il RD-LCR è entrato in vigore il 1° ottobre 2015; a partire da tale data gli enti creditizi sono tenuti al rispetto del nuovo requisito secondo il regime transitorio previsto dall'art. 460 del CRR e dell'art. 38 del RD-LCR. In particolare, nei periodi 1° gennaio 2016 – 31 dicembre 2016 e 1° gennaio 2017 - 31 dicembre 2017 il valore minimo dell'indicatore è posto pari, rispettivamente, al 70% e 80%. A partire dal 1° gennaio 2018 deve essere rispettato un requisito del 100%. Il RD-LCR integra e, in parte, modifica quanto previsto in materia dal Regolamento n. 575/2013 (CRR) che prevede esclusivamente obblighi di natura segnaletica

Il rischio di liquidità può essere generato da diversi fattori sia interni, sia esterni alla Banca. Le fonti del rischio di liquidità possono, pertanto, essere distinte nelle seguenti macro-categorie:

- endogene: rappresentate da eventi negativi specifici della Banca (ad es. deterioramento del merito creditizio della Banca e perdita di fiducia da parte dei creditori);
- esogene: quando l'origine del rischio è riconducibile ad eventi negativi non direttamente controllabili da parte della Banca (crisi politiche, crisi finanziarie, eventi catastrofici, ecc.) che determinano situazioni di tensione di liquidità sui mercati;
- combinazioni delle precedenti.

L'identificazione dei fattori da cui viene generato il rischio di liquidità si realizza attraverso:

- l'analisi della distribuzione temporale dei flussi di cassa delle attività e delle passività finanziarie nonché delle operazioni fuori bilancio;
- l'individuazione:
    - delle poste che non presentano una scadenza definita (poste "a vista e a revoca");
    - degli strumenti finanziari che incorporano componenti opzionali (esplicite o implicite) che possono modificare l'entità e/o la distribuzione temporale dei flussi di cassa (ad esempio, opzioni di rimborso anticipato);
    - degli strumenti finanziari che per natura determinano flussi di cassa variabili in funzione dell'andamento di specifici sottostanti (ad esempio, strumenti derivati);
- l'analisi del livello di *seniority* degli strumenti finanziari.

I processi in cui il rischio di liquidità della banca si origina sono rappresentate principalmente dai processi della Finanza/Tesoreria, della Raccolta e del Credito.

La regolamentazione interna sulla gestione del rischio di liquidità risponde ai requisiti previsti dalle disposizioni di vigilanza e garantisce la coerenza tra le misurazioni gestionali e quelle regolamentari.

La Banca adotta un sistema di governo e gestione del rischio di liquidità che, in conformità alla regolamentazione prudenziale in materia, persegue gli obiettivi di:

- disporre di liquidità in qualsiasi momento e, quindi, di rimanere nella condizione di far fronte ai propri impegni di pagamento in situazioni sia di normale corso degli affari, sia di crisi;
- finanziare le proprie attività alle migliori condizioni di mercato correnti e prospettiche.

A tal fine, nella sua funzione di organo di supervisione strategia, il CdA della Banca definisce le strategie, politiche, responsabilità, processi, obiettivi di rischio, soglie di tolleranza e limiti all'esposizione al rischio di liquidità (operativa e strutturale), nonché strumenti per la gestione del rischio liquidità - in condizioni sia di normale corso degli affari, sia di crisi di liquidità - formalizzando la propria normativa interna in materia di governo e la gestione del rischio di liquidità.

La liquidità della Banca è gestita dall'Area Finanza conformemente agli indirizzi strategici stabiliti dal CdA. A tal fine essa si avvale delle previsioni di impegno rilevate tramite i conti correnti di corrispondenza con Cassa Centrale Banca.

Sono definiti i presidi organizzativi del rischio di liquidità in termini di controlli di linea e attività in capo alle funzioni di controllo di II e III livello. Il controllo del rischio di liquidità è di competenza dell'Area Risk Manager ed è finalizzato a verificare la disponibilità di riserve di liquidità sufficienti ad assicurare la solvibilità nel breve termine e la diversificazione delle fonti di finanziamento nonché, al tempo stesso, il mantenimento di un sostanziale equilibrio fra le scadenze medie di impieghi e raccolta nel medio/lungo termine.

La Banca intende perseguire un duplice obiettivo:

1. la gestione della **liquidità operativa** finalizzata a verificare la capacità della Banca di far fronte agli impegni di pagamento per cassa, previsti e imprevisti, di breve termine (fino a 12 mesi);
2. la gestione della **liquidità strutturale** volte a mantenere un adeguato rapporto tra passività complessive e attività a medio/lungo termine (oltre i 12 mesi).

La Banca ha strutturato il presidio della liquidità operativa di breve periodo su due livelli:

- il primo livello prevede il presidio giornaliero della posizione di tesoreria;
- il secondo livello prevede il presidio mensile della complessiva posizione di liquidità operativa.

Con riferimento al presidio mensile della complessiva posizione di **liquidità operativa** la Banca utilizza la reportistica di analisi disponibile mensilmente nell'ambito del Servizio Consulenza Direzionale di Cassa Centrale Banca.

La misurazione e il monitoraggio mensile della posizione di **liquidità operativa** avviene attraverso:

- l'indicatore LCR, per la posizione di liquidità a 30 giorni, così come determinato sulla base di quanto prescritto dal RD-LCR e trasmesso (secondo lo schema elaborato dall'EBA) su base mensile all'autorità di vigilanza;
- l'"Indicatore di Liquidità Gestionale" su diverse scadenze temporali fino a 12 mesi, costituito dal rapporto fra le attività liquide e i flussi di cassa netti calcolati con metriche gestionali in condizioni di normale corso degli affari;
- la propria posizione di liquidità mediante l'indicatore "Time To Survival", volto a misurare la capacità di coprire lo sbilancio di liquidità generato dall'operatività inerziale delle poste di bilancio;
- un set di indicatori sintetici finalizzati ad evidenziare vulnerabilità nella posizione di liquidità della Banca in riferimento ai diversi fattori di rischio rilevanti, ad esempio la concentrazione di rimborsi, la concentrazione della raccolta, la dipendenza dalla raccolta interbancaria;
- l'analisi del livello di asset encumbrance e quantificazione delle Attività Prontamente Monetizzabili.

In particolare, per quanto concerne la concentrazione delle fonti di provvista al 31 dicembre 2018:

(i) l'incidenza della raccolta dalle prime n. 10 controparti non bancarie sul totale della raccolta della Banca da clientela ordinaria risulta pari al 13,55%;

(ii) l'incidenza della somma dei depositi interbancari passivi rispetto al totale della raccolta diretta è all'incirca pari al 25%.

L'esposizione della Banca a flussi di cassa in uscita inattesi riguardano principalmente:

- le poste che non presentano una scadenza definita (in primis conti correnti passivi e depositi liberi);
- le passività a scadenza (certificati di deposito, depositi vincolati) che, su richiesta del depositante, possono essere rimborsate anticipatamente;

- i margini disponibili sulle linee di credito concesse.

Con riferimento alla gestione della **liquidità strutturale** la Banca utilizza la reportistica di analisi disponibile mensilmente nell'ambito del Servizio Consulenza Direzionale di Cassa Centrale Banca.

Gli indicatori della "Trasformazione delle Scadenze" misurano la durata e la consistenza di impieghi a clientela, raccolta da clientela a scadenza e mezzi patrimoniali disponibili al fine di giudicare la coerenza e la sostenibilità nel tempo della struttura finanziaria della Banca.

L'indicatore *"Net Stable Funding Ratio"*, costituito dal rapporto fra le fonti di provvista stabili e le attività a medio-lungo termine. L'indicatore è stato definito su una logica analoga alla regola di liquidità strutturale prevista dal *framework* prudenziale di Basilea 3.

Per questi indicatori la Banca può verificare sia la propria posizione relativa nell'ambito di diversi sistemi di confronto aventi ad oggetto Banche di credito cooperativo aderenti al Servizio Consulenza Direzionale di Cassa Centrale Banca, sia l'evoluzione temporale mese per mese degli indicatori sintetici proposti.

Ai fini di valutare la propria vulnerabilità alle situazioni di tensione di liquidità eccezionali ma plausibili, la Banca calcola e monitora l'indicatore LCR così come determinato sulla base di quanto prescritto dal RD-LCR e trasmesso (secondo lo schema elaborato dall'EBA) su base mensile all'autorità di vigilanza. Periodicamente sono inoltre condotte delle prove di stress in termini di analisi di sensitività o di "scenario". Questi ultimi, condotti secondo un approccio qualitativo basato sull'esperienza aziendale e sulle indicazioni fornite dalla normativa e dalle linee guida di vigilanza, contemplano due "scenari" di crisi di liquidità, di mercato/sistemica, e specifica della singola banca. In particolare, la Banca effettua l'analisi di stress estendendo lo scenario contemplato dalla regolamentazione del LCR, con l'obiettivo di valutare l'impatto di prove di carico aggiuntive. I relativi risultati forniscono altresì un supporto per la: (i) valutazione dell'adeguatezza dei limiti operativi, (ii) pianificazione e l'avvio di transazioni compensative di eventuali sbilanci; (iii) revisione periodica del *Contingency Funding Plan*.

Le risultanze delle analisi effettuate ed il posizionamento della Banca relativamente alla liquidità operativa e strutturale vengono periodicamente presentate al Consiglio di Amministrazione.

La Banca ha definito degli indicatori di pre-allarme di crisi, specifica e sistemica/di mercato, ossia un insieme di rilevazioni di natura qualitativa e quantitativa utili per l'individuazione di segnali che evidenzino un potenziale incremento dell'esposizione al rischio di liquidità. Tali indicatori rappresentano, unitariamente ai risultati derivanti dalla misurazione del rischio di liquidità, un elemento informativo importante per l'attivazione delle misure di attenuazione del rischio di liquidità previste dal CFP.

La Banca si è dotata anche di un *Contingency Funding Plan (CFP)*, ossia di procedure organizzative e operative da attivare per fronteggiare situazioni di allerta o crisi di liquidità. Nel CFP della Banca sono quindi definiti gli stati di non ordinaria operatività ed i processi e strumenti per la relativa attivazione/gestione (ruoli e responsabilità degli organi e delle unità organizzative aziendali coinvolti, indicatori di preallarme di

crisi sistemica e specifica, procedure di monitoraggio e di attivazione degli stati di non ordinaria operatività, strategie e strumenti di gestione delle crisi).

La Banca, tradizionalmente, ha registrato una consistente disponibilità di risorse liquide in virtù sia della composizione dei propri *asset*, formato prevalentemente da strumenti finanziari di alta qualità ed *eligible* per operazioni di rifinanziamento con l'Eurosistema, sia dell'adozione di politiche di *funding* volte a privilegiare la raccolta diretta di tipo *retail*.

La composizione del portafoglio di proprietà della Banca, formato prevalentemente da strumenti finanziari con le sopraccitate caratteristiche, le linee di credito e i finanziamenti collateralizzati attivati con Cassa Centrale Banca per soddisfare inattese esigenze di liquidità e i limiti operativi rappresentano i principali strumenti di attenuazione del rischio di liquidità.

Al 31 dicembre 2018 l'importo delle riserve di liquidità stanziabili presso la Banca Centrale Europea (BCE) ammonta a complessivi 123 milioni di euro, di cui 65,5 milioni non impegnati.

Il ricorso al rifinanziamento presso la BCE ammonta a 16,8 milioni ed è rappresentato da raccolta riveniente dalla partecipazione alle operazioni di prestito denominate *Targeted Long Term Refinancing Operations 2* (TLTRO2) attraverso l'Istituto di Categoria come banca capofila.

Coerentemente con le linee guida del piano industriale e considerati gli impegni di rimborso delle operazioni eseguite con la BCE, particolare e crescente attenzione sarà data alla posizione di liquidità della Banca.

Informazioni di natura quantitativa

1. Distribuzione temporale per durata residua contrattuale delle attività e passività finanziarie

Voci/Scaglioni temporali	a vista	da oltre 1 giorno a 7 giorni	da oltre 7 giorni a 15 giorni	da oltre 15 giorni a 1 mese	da oltre 1 mese fino a 3 mesi	da oltre 3 mesi fino a 6 mesi	da oltre 6 mesi fino a 1 anno	da oltre 1 anno fino a 5 anni	Oltre 5 anni	Durata indeterminata
Attività per cassa	**23.208**	**303**	**806**	**3.027**	**8.168**	**5.246**	**9.089**	**126.066**	**61.372**	**1.632**
A.1 Titoli di Stato			33		256	347	635	87.000	36.000	
A.2 Altri titoli di debito				1		40	42	525	2.327	25
A.3 Quote O.I.C.R.										
A.4 Finanziamenti	23.208	303	773	3.026	7.913	4.858	8.412	38.541	23.045	1.606
- banche	5.301							72		1.606
- clientela	17.907	303	773	3.026	7.913	4.858	8.412	38.468	23.045	
Passività per cassa	**159.616**	**5.133**	**698**	**1.947**	**3.690**	**23.468**	**4.696**	**1.546**		
B.1 Depositi e conti correnti	158.161	101	481	139	109	1.216	492	1.546		
- banche	821									
- clientela	157.340	101	481	139	109	1.216	492	1.546		
B.2 Titoli di debito	1.456	32	217	557	1.582	2.253	4.204	8.070		
B.3 Altre passività		5.000		1.250	2.000	20.000		16.860		
Operazioni "fuori bilancio"										
C.1 Derivati finanziari con scambio di capitale										
- posizioni lunghe										
- posizioni corte										
C.2 Derivati finanziari senza scambio di capitale										
- posizioni lunghe										
- posizioni corte										
C.3 Depositi e finanziamenti da ricevere										
- posizioni lunghe										
- posizioni corte										
C.4 Impegni irrevocabili a erogare fondi										
- posizioni lunghe										
- posizioni corte										
C.5 Garanzie finanziarie rilasciate										
C.6 Garanzie finanziarie ricevute										
C.7 Derivati creditizi con scambio di capitale										
- posizioni lunghe										
- posizioni corte										
C.8 Derivati creditizi senza scambio di capitale										
- posizioni lunghe										
- posizioni corte										

SEZIONE 4 – RISCHIO OPERATIVO

Informazioni di natura qualitativa

A. Aspetti generali, processi di gestione e metodi di misurazione del rischio operativo.

Il rischio operativo, così come definito dalla regolamentazione prudenziale, è il rischio di subire perdite derivanti dalla inadeguatezza o dalla disfunzione di procedure, risorse umane e sistemi interni, oppure da eventi esogeni. Tale definizione include il rischio legale (ovvero il rischio di subire perdite derivanti da violazioni di leggi o regolamenti, da responsabilità contrattuale o extra-contrattuale ovvero da altre controversie), ma non considera quello reputazionale e strategico.

Il rischio operativo si riferisce, dunque, a diverse tipologie di eventi che non sono singolarmente rilevanti e che vengono quantificati congiuntamente per l'intera categoria di rischio.

Il rischio operativo, connaturato nell'esercizio dell'attività bancaria, è generato trasversalmente da tutti i processi aziendali. In generale, le principali fonti di manifestazione del rischio operativo sono riconducibili alle frodi interne, alle frodi esterne, ai rapporti di impiego e sicurezza sul lavoro, agli obblighi professionali verso i clienti ovvero alla natura o caratteristiche dei prodotti, ai danni da eventi esterni e alla disfunzione dei sistemi informatici.

Nell'ambito dei rischi operativi, risultano significative le seguenti sottocategorie di rischio, enucleate dalle stesse disposizioni di vigilanza:

- il rischio informatico ossia il rischio di incorrere in perdite economiche, di reputazione e di quote di mercato in relazione all'utilizzo di tecnologia dell'informazione e della comunicazione (Information and Communication Technology – ICT);
- il rischio di esternalizzazione ossia legato alla scelta di esternalizzare a terzi fornitori lo svolgimento di una o più attività aziendali.

In quanto rischio trasversale rispetto ai processi, il rischio operativo trova i presidi di controllo e di attenuazione nella disciplina in vigore (regolamenti, disposizioni attuative, deleghe), che opera soprattutto in ottica preventiva. Sulla base di tale disciplina sono poi impostati specifici controlli di linea a verifica ed ulteriore presidio di tale tipologia di rischio.

La disciplina in vigore è trasferita anche nelle procedure informatiche con l'obiettivo di presidiare, nel continuo, la corretta attribuzione delle abilitazioni ed il rispetto delle segregazioni funzionali in coerenza con i ruoli.

Disciplina e controlli di linea sono regolamentati dal CdA, attuati dalla direzione e aggiornati, ordinariamente, dai responsabili specialistici.

Con riferimento ai presidi organizzativi, poi, assume rilevanza l'istituzione della funzione di conformità (compliance), deputata al presidio ed al controllo del rispetto delle norme e che fornisce un supporto nella prevenzione e gestione del rischio di incorrere in sanzioni giudiziarie o amministrative, di riportare perdite rilevanti conseguenti alla violazione di normativa esterna (leggi o regolamenti) o interna (statuto, codici di condotta, codici di autodisciplina).

In tal senso, la compliance è esternalizzata alla capogruppo Cassa Centrale Banca.

Sono, inoltre, previsti controlli di secondo livello inerenti alle verifiche sui rischi connessi alla gestione del sistema informativo, all'operatività dei dipendenti e all'operatività presso le filiali.

Tali verifiche sono attribuite alla funzione di Risk Management che, da Gennaio 2019, è esternalizzata alla Capogruppo Cassa Centrale Banca.

Vi sono infine i controlli di terzo livello assegnati in outsourcing al servizio di Internal Audit prestato dalla Capogruppo Cassa Centrale Banca, che, periodicamente, esamina la funzionalità del sistema dei controlli nell'ambito dei vari processi aziendali.

Nell'ambito del complessivo assessment, con specifico riferimento alla componente di rischio legata all'esternalizzazione di processi/attività aziendali si evidenzia che la Banca si avvale, in via prevalente dei servizi offerti da società/enti appartenenti al Sistema del Credito Cooperativo, costituite e operanti nella logica di servizio prevalente - quando non esclusivo - alle BCC-CR, offrendo soluzioni mirate, coerenti con le caratteristiche delle stesse. Queste circostanze costituiscono una mitigazione dei rischi assunti dalla Banca nell'esternalizzazione di funzioni di controllo od operative importanti. Ciò posto, pur se alla luce delle considerazioni richiamate, considerata la rilevanza che il ricorso all'esternalizzazione assume per la Banca, è stata condotta un'attenta valutazione delle modalità, dei contenuti e dei tempi del complessivo percorso di adeguamento alle nuove disposizioni.

Con riguardo a tutti i profili di esternalizzazione in essere, sono state attivate le modalità atte ad accertare il corretto svolgimento delle attività da parte del fornitore predisponendo, in funzione delle diverse tipologie, differenti livelli di protezione contrattuale e di controllo con riguardo all'elenco delle esternalizzazioni di funzioni operative importanti e di funzioni aziendali di controllo.

La Banca mantiene internamente la competenza richiesta per controllare efficacemente le funzioni operative importanti esternalizzate (FOI) e per gestire i rischi connessi con l'esternalizzazione, inclusi quelli derivanti da potenziali conflitti di interessi del fornitore di servizi. In tale ambito, è stato individuato all'interno dell'organizzazione, un referente interno per ciascuna delle attività esternalizzate, dotato di adeguati requisiti di professionalità, responsabile del controllo del livello dei servizi prestati dall'outsourcer e sanciti nei rispettivi contratti di esternalizzazione e dell'informativa agli Organi Aziendali sullo stato e l'andamento delle funzioni esternalizzate.

Con riferimento alla misurazione regolamentare del requisito prudenziale a fronte dei rischi operativi, la Banca, in considerazione dei propri profili organizzativi, operativi e dimensionali, ha deliberato l'applicazione del metodo base (Basic Indicator Approach – BIA).

Sulla base di tale metodologia, il requisito patrimoniale a fronte dei rischi operativi viene misurato applicando il coefficiente regolamentare del 15% alla media delle ultime tre osservazioni su base annuale di un indicatore del volume di operatività aziendale, c.d. "indicatore rilevante", riferito alla situazione di fine esercizio (31 dicembre).

Qualora da una delle osservazioni risulti che l'indicatore rilevante è negativo o nullo, non si tiene conto di questo dato nel calcolo della media triennale.

Rischio Operativo	
Indicatore Rilevante	**Importo**
Indicatore rilevante 2016	8.971
Indicatore rilevante 2017	9.783
Indicatore rilevante 2018	9.527

Rientra tra i presidi a mitigazione di tali rischi anche l'adozione di un "Piano di Continuità Operativa e di emergenza", volto a cautelare la Banca a fronte di eventi critici che possono inficiarne la piena operatività. In tale ottica, si è provveduto ad istituire le procedure operative da attivare per fronteggiare gli scenari di crisi, attribuendo, a tal fine, ruoli e responsabilità dei diversi attori coinvolti.

La banca al momento gestisce un numero limitato di pendenze legali per le quali le richieste di risarcimento risultano di ammontare contenuto. Per tali ragioni non si è ritenuto di formulare proposte di accantonamento fondi.

Pubblicazione dell'informativa al pubblico

Si rende noto che il Credito Etneo Bcc, con riferimento all'Informativa al pubblico, pubblica le informazioni richieste sul proprio sito internet www.creditoetneo.it.

PARTE F – INFORMAZIONI SUL PATRIMONIO

SEZIONE 1 – IL PATRIMONIO DELL'IMPRESA

A. INFORMAZIONI DI NATURA QUALITATIVA

Una delle consolidate priorità strategiche della Banca è rappresentata dalla consistenza e dalla dinamica dei mezzi patrimoniali. Il patrimonio costituisce, infatti, il primo presidio a fronte dei rischi connessi all'operatività bancaria e il principale parametro di riferimento per le valutazioni condotte dall'autorità di vigilanza e dal mercato sulla solvibilità dell'intermediario. Esso contribuisce positivamente alla formazione del reddito di esercizio, permette di fronteggiare le immobilizzazioni tecniche e finanziarie della Banca, accompagna la crescita dimensionale rappresentando un elemento decisivo nelle fasi di sviluppo.

Il patrimonio netto della Banca è determinato dalla somma del capitale sociale, della riserva sovrapprezzo azioni, delle riserve di utili, delle riserve da valutazione e dall'utile di esercizio, per la quota da destinare a riserva, così come indicato nella Parte B della presente Sezione.
La nozione di patrimonio che la Banca utilizza nelle sue valutazioni è riconducibile alla nozione di "fondi propri" come stabilita dal Regolamento (UE) n. 575/2013 (CRR), articolata nelle seguenti componenti:

- capitale di classe 1 (Tier 1), costituito dal capitale primario di classe 1 (Common Equity Tier 1 – CET 1) e dal capitale aggiuntivo di classe 1 (Additional Tier 1 – AT1);
- capitale di classe 2 (Tier 2 – T2).

Il patrimonio così definito, presidio principale dei rischi aziendali secondo le disposizioni di vigilanza prudenziale, rappresenta infatti il miglior riferimento per una efficace gestione, in chiave sia strategica, sia di operatività corrente, in quanto risorsa finanziaria in grado di assorbire le possibili perdite prodotte dall'esposizione della Banca a tutti i rischi assunti, assumendo un ruolo di garanzia nei confronti dei depositanti e dei creditori in generale.

La normativa di vigilanza richiede di misurare con l'utilizzo di metodologie interne la complessiva adeguatezza patrimoniale della Banca, sia in via attuale, sia in via prospettica e in ipotesi di "stress" per assicurare che le risorse finanziarie disponibili siano adeguate a coprire tutti i rischi anche in condizioni congiunturali avverse; ciò con riferimento oltre che ai rischi del c.d. "Primo Pilastro" (rappresentati dai rischi di credito e di controparte - misurati in base alla categoria delle controparti debitrici, alla durata e tipologia delle operazioni e alle garanzie personali e reali ricevute- dai rischi di mercato sul portafoglio di negoziazione e dal rischio operativo), ad ulteriori fattori di rischio - c.d. rischi di "Secondo Pilastro" - che insistono sull'attività aziendale (quali, ad esempio, il rischio di concentrazione, il rischio di tasso di interesse sul portafoglio bancario, etc..).
Il presidio dell'adeguatezza patrimoniale attuale e prospettica è sviluppata quindi in una duplice accezione:

- capitale regolamentare a fronte dei rischi di I Pilastro;

- capitale interno complessivo a fronte dei rischi di II Pilastro, ai fini del processo ICAAP.

Per assicurare una corretta dinamica patrimoniale in condizioni di ordinaria operatività, la Banca ricorre soprattutto all'autofinanziamento, ovvero al rafforzamento delle riserve attraverso la destinazione degli utili netti. La Banca destina infatti alle riserve indivisibili una parte largamente prevalente degli utili netti di esercizio. Il rispetto dell'adeguatezza patrimoniale viene perseguito anche attraverso attente politiche di distribuzione dei dividendi della limitata componente disponibile dell'utile, all'oculata gestione degli investimenti, in particolare gli impieghi, in funzione della rischiosità delle controparti e dei correlati assorbimenti, e con piani di rafforzamento basati sull'emissione di passività subordinate o strumenti di capitale aggiuntivo computabili nei pertinenti aggregati dei fondi propri.

Con l'obiettivo di mantenere costantemente adeguata la propria posizione patrimoniale, la Banca si è dotata di processi e strumenti per determinare il livello di capitale interno adeguato a fronteggiare ogni tipologia di rischio assunto, nell'ambito di una valutazione dell'esposizione, attuale, prospettica e in situazione di "stress" che tiene conto delle strategie aziendali, degli obiettivi di sviluppo, dell'evoluzione del contesto di riferimento.

La verifica del rispetto dei requisiti di vigilanza e della conseguente adeguatezza del patrimonio avviene trimestralmente. Gli aspetti oggetto di verifica sono principalmente i "ratios" rispetto alla struttura finanziaria della Banca (impieghi, crediti anomali, immobilizzazioni, totale attivo) e il grado di copertura dei rischi.
Per i requisiti patrimoniali minimi si fa riferimento ai parametri obbligatori stabiliti dalle vigenti disposizioni di vigilanza (art. 92 del CRR), in base alle quali il capitale primario di classe 1 della banca (CET 1) deve soddisfare almeno il requisito del 4,5% del totale delle attività di rischio ponderate ("CET1 capital ratio"), il capitale di classe 1 (Tier 1) deve rappresentare almeno il 6% del totale delle predette attività ponderate ("Tier 1 capital ratio") e il complesso dei fondi propri della banca deve attestarsi almeno all'8% del totale delle attività ponderate ("Total capital ratio").
Si rammenta in proposito che la Banca d'Italia emana annualmente una specifica decisione in merito ai requisiti patrimoniali che la Banca deve rispettare a seguito del processo di revisione e valutazione prudenziale (*supervisory review and evaluation process* - SREP) condotto ai sensi degli art. 97 e seguenti della Direttiva UE n. 36/2013 (CRD IV) e in conformità con quanto disposto dall'ABE relativamente all'imposizione di requisiti patrimoniali specifici aggiuntivi nel documento "Orientamenti sulle procedure e sulle metodologie comuni per il processo di revisione e valutazione prudenziale", pubblicato il 19 dicembre 2014.
In particolare, il citato articolo 97 della CRD IV stabilisce che la Banca d'Italia debba periodicamente riesaminare i dispositivi, le strategie, i processi e i meccanismi che le banche vigilate mettono in atto per fronteggiare il complesso dei rischi a cui sono esposte. Con lo SREP l'Autorità competente, quindi, riesamina e valuta il processo di determinazione dell'adeguatezza patrimoniale condotto internamente dalla Banca, analizza i profili di rischio della stessa sia singolarmente, sia in un'ottica aggregata, anche in condizioni di stress, ne valuta il contributo al rischio sistemico; valuta il sistema di governo aziendale, la funzionalità degli organi, la struttura organizzativa e il sistema dei controlli interni; verifica l'osservanza del complesso delle regole prudenziali.

Al termine di tale processo, l'Autorità competente, ai sensi dell'art. 104 della CRD IV, ha anche il potere di richiedere a fronte della rischiosità complessiva dell'intermediario un capitale aggiuntivo rispetto ai requisiti minimi dianzi citati; i ratios patrimoniali quantificati tenendo conto dei requisiti aggiuntivi hanno carattere vincolante ("*target ratio*").
I requisiti patrimoniali basati sul profilo di rischio della Banca, ai sensi del provvedimento sul capitale del 12/07/17, si compongono, quindi, di requisiti di capitale vincolanti (costituiti dalla somma dei requisiti minimi ex art. 92 del CRR e dei requisiti vincolanti aggiuntivi determinati a esito dello SREP) e del requisito di riserva di conservazione del capitale applicabile alla luce della vigente disciplina transitoria nella misura dell'1,875% (2,5% secondo i criteri a regime, nel 2019), complessivamente intesi come overall capital requirement ratio - OCR, come di seguito indicato:

- 7,775% con riferimento al CET 1 ratio (composto da una misura vincolante del 5,90% e per la parte restante dalla componente di riserva di conservazione del capitale);
- 9,725% con riferimento al TIER 1 ratio (composto da una misura vincolante del 7,85% e per la parte restante dalla componente di riserva di conservazione del capitale);
- 12,375% con riferimento al Total Capital Ratio (composto da una misura vincolante del 10,50% e per la parte restante dalla componente di riserva di conservazione del capitale).

La riserva di conservazione di capitale è interamente coperta da CET1.
In caso di riduzione di uno dei ratio patrimoniali al di sotto dell'OCR, ma al di sopra della misura vincolante, occorre procedere all'avvio delle misure di conservazione del capitale. Qualora uno dei ratio dovesse scendere al di sotto della misura vincolante occorre dare corso a iniziative atte al rispristino immediato dei ratio su valori superiori al limite vincolante.
Al fine di assicurare che le misure vincolanti siano rispettate anche in caso di deterioramento economico/finanziario, a fronte di una maggiore esposizione ai rischi in condizioni di stress la Banca è inoltre destinataria delle seguenti misure di capital guidance:

- 9,675% con riferimento al CET 1 ratio;
- 12,275% con riferimento al TIER 1 ratio;
- 15,775% con riferimento al Total Capital Ratio.

Tali livelli di capitale rappresentano un'aspettativa della Banca d'Italia sulla detenzione di riserve aggiuntive da parte della Banca. Laddove anche solo uno dei ratio di capitale della Banca scenda al di sotto dei livelli in argomento, la Banca dovrà informare Banca d'Italia, fornendo motivazioni e indicando i termini del piano di riallineamento che consentirà di ritornare al livello atteso entro due anni.
Per quanto attiene al capital conservation buffer si evidenzia che, ai sensi della disciplina transitoria.
La Banca è inoltre soggetta agli ulteriori limiti prudenziali all'operatività aziendale previsti per le banche di credito cooperativo, così come indicato dalla circolare Banca d'Italia n. 285/2013 e successivi aggiornamenti.
La Banca presenta un rapporto tra capitale primario di classe 1 - CET1 - ed attività di rischio ponderate (CET 1 ratio) pari al 18,59%, superiore alla misura vincolante di CET1 ratio assegnata; un rapporto tra capitale di classe 1 ed attività di rischio ponderate (coefficiente di capitale di classe 1 – Tier 1 ratio) pari al 18,59%, superiore

alla misura vincolante di Tier 1 ratio assegnata alla Banca; un rapporto tra fondi propri ed attività di rischio ponderate (coefficiente di capitale totale) pari al 18,59%, superiore alla misura di coefficiente di capitale totale vincolante assegnata alla Banca.
La consistenza dei fondi propri risulta, oltre che pienamente capiente su tutti e tre i livelli vincolanti di capitale, adeguata alla copertura del capital conservation buffer e della *capital guidance*.
La Banca rispetta inoltre pienamente i limiti prudenziali all'operatività aziendale specificamente fissati per le banche di credito cooperativo.
La Banca ha redatto e manutiene il proprio "Recovery Plan" in linea con le previsioni regolamentari in materia e in coerenza con il *Risk Appetite Framerwork* adottato.

B. Informazioni di natura quantitativa

B.1 Patrimonio dell'impresa: composizione

Voci/Valori	31.12.2018	31.12.2017
1. Capitale	8.490	8.489
2. Sovrapprezzi di emissione	1.097	1.087
3. Riserve	10.409	11.459
- di utili	10.411	11.461
a) legale	12.291	11.461
b) statutaria		
c) azioni proprie		
d) altre	(1.880)	
- altre	(2)	(2)
4. Strumenti di capitale		
5. (Azioni proprie)		
6. Riserve da valutazione	(480)	736
- Titoli di capitale designati al fair value con impatto sulla redditività complessiva	314	
- Copertura di titoli di capitale designati al fair value con impatto sulla redditività complessiva		
- Attività finanziarie (diverse dai titoli di capitale) valutate al fair value con impatto sulla redditività complessiva	(1.084)	
- Attività finanziarie disponibili per la vendita (ex voce 40 IAS 39) impatto sulla redditività complessiva		455
- Attività materiali		
- Attività immateriali		
- Copertura di investimenti esteri		
- Copertura dei flussi finanziari		
- Strumenti di copertura (elementi non designati)		
- Differenze di cambio		
- Attività non correnti e gruppi di attività in via di dismissione		
- Passività finanziarie designate al fair value con impatto a conto economico (variazioni del proprio merito creditizio)		
- Utili (perdite) attuariali relativi a piani previdenziali a benefici definiti	(25)	(34)
- Quote delle riserve da valutazione relative alle partecipate valutate al patrimonio netto		
- Leggi speciali di rivalutazione	315	315
7. Utile (perdita) d'esercizio	981	868
Totale	**20.497**	**22.639**

B.2 Riserve da valutazione delle attività finanziarie valutate al fair value con impatto sulla redditività complessiva: composizione

Attività/Valori	31.12.2018	
	Riserva positiva	Riserva negativa
1. Titoli di debito	110	(1.194)
2. Titoli di capitale	349	(35)
3. Finanziamenti		
Totale	**459**	**(1.229)**

B.3 Riserve da valutazione delle attività finanziarie valutate al fair value con impatto sulla redditività complessiva: variazioni annue

	Titoli di debito	Titoli di capitale	Finanziamenti
1. Esistenze iniziali	**111**	**345**	
2. Variazioni positive	**725**	**170**	
2.1 Incrementi di fair value			
2.2 Rettifiche di valore per rischio di credito			
2.3 Rigiro a conto economico di riserve negative da realizzo			
2.4 Trasferimenti ad altre componenti di patrimonio netto (titoli di capitale)			
2.5 Altre variazioni	725	170	
3. Variazioni negative	**1.921**	**200**	
3.1 Riduzioni di fair value	1.921	51	
3.2 Riprese di valore per rischio di credito			
3.3 Rigiro a conto economico da riserve positive: da realizzo			
3.4 Trasferimenti ad altre componenti di patrimonio netto (titoli di capitale)			
3.5 Altre variazioni		149	
4. Rimanenze finali	**(1.084)**	**314**	

B.4 Riserve da valutazione relative a piani a benefici definiti: variazioni annue

	Riserva
1. Esistenze iniziale	**(34)**
2. Variazioni positive	**9**
2.1 Utili attuariali relativi a piani previdenziali a benefici definiti	
2.2 Altre variazioni	9
2.3 Operazioni di aggregazione aziendale	
3. Variazioni negative	
3.1 Perdite attuariali relativi a piani previdenziali a benefici definiti	
3.2 Altre variazioni	
3.3 Operazioni di aggregazione aziendale	
4. Rimanenze finale	**(25)**

SEZIONE 2 – FONDI PROPRI E COEFFICIENTI DI VIGILANZA

In merito al contenuto della presente sezione, si fa rinvio all'informativa sui fondi propri e sull'adeguatezza patrimoniale contenuta nell'informativa al pubblico ("Terzo Pilastro"), predisposta ai sensi del Regolamento (UE) n. 575/2013 del 26 giugno 2013 (CRR).

PARTE G - OPERAZIONI DI AGGREGAZIONE RIGUARDANTI IMPRESE O RAMI D'AZIENDA

Sezione 1 - Operazioni realizzate durante l'esercizio

Nel corso dell'esercizio la Banca non ha effettuato operazioni di aggregazione di imprese o rami di azienda.

Sezione 2 - Operazioni realizzate dopo la chiusura dell'esercizio

Dopo la chiusura dell'esercizio e fino alla data di approvazione del progetto di bilancio da parte del Consiglio di Amministrazione la Banca non ha perfezionato operazioni di aggregazione di imprese o rami di azienda.

Sezione 3 - Rettifiche retrospettive

Nel corso dell'esercizio 2018 non sono state rilevate rettifiche relative ad aggregazioni aziendali verificatesi nello stesso esercizio o in esercizi precedenti.

PARTE H - OPERAZIONI CON PARTI CORRELATE

1. Informazioni sui compensi dei dirigenti con responsabilità strategica

La tabella che segue, così come richiesto dallo IAS 24 par 17, riporta l'ammontare delle retribuzioni di competenza dell'esercizio dei Dirigenti con responsabilità strategica, intendendosi per tali, coloro che hanno il potere e la responsabilità della pianificazione, della direzione e del controllo delle attività della banca, compresi gli amministratori e i sindaci.

	Organi di amministrazione		Organi di controllo		Dirigenti		31.12.2018	
	Importo di competenza	Importo corrisposto	Importo di competenza	Importo corrisposto	Importo di competenza	Importo corrisposto	Importo di competenza	Importo corrisposto
Benefici a breve termine	80	56	70	70	166	166	315	291
Altri benefici a lungo termine	5	5	2	2	54	54	61	61
Totale	**85**	**61**	**72**	**72**	**219**	**219**	**376**	**352**

2. Informazioni sulle transazioni con parti correlate

	Attivo	Passivo	Garanzie rilasciate	Garanzie ricevute	Ricavi	Costi
Amministratori e Dirigenti	559	388	270	2.226	25	7
Altre parti correlate	1.175	751	208	1.148	34	7
Totale	**1.734**	**1.139**	**479**	**3.374**	**59**	**14**

Le altre parti correlate includono gli stretti familiari degli Amministratori, dei Sindaci e degli altri Dirigenti con responsabilità strategica, nonché le società controllate, sottoposte a controllo congiunto e collegate dei medesimi soggetti o dei loro stretti familiari.
Per quanto riguarda le operazioni con i soggetti che esercitano funzioni di amministrazione, direzione e controllo della Banca trova applicazione l'art. 136 del D.Lgs. 385/1993 e l'art. 2391 del codice civile.
Le operazioni con parti correlate sono regolarmente poste in essere a condizioni di mercato e comunque sulla base di valutazioni di convenienza economica e sempre nel rispetto della normativa vigente, dando adeguata motivazione delle ragioni e della convenienza per la conclusione delle stesse.
Le operazioni con parti correlate non hanno una incidenza significativa sulla situazione patrimoniale e finanziaria, sul risultato economico e sui flussi finanziari della Banca.
Nel bilancio non risultano svalutazioni analitiche o perdite per crediti dubbi verso parti correlate. Sui crediti verso parti correlate viene pertanto applicata solo la svalutazione collettiva.

PARTE I - ACCORDI DI PAGAMENTO BASATI SU PROPRI STRUMENTI PATRIMONIALI

Informazione Qualitativa
La Banca non ha posto in essere accordi di pagamento basati su propri strumenti patrimoniali.

PARTE L - INFORMATIVA DI SETTORE

La Banca non è tenuta a compilare la parte in quanto intermediario non quotato né è emittente titoli in misura diffusa.

ALLEGATO 1

Elenco analitico proprietà immobiliari comprensivo delle rivalutazioni effettuate:

Ubicazione	Destinazione	Ammontare della rivalutazione ex L. 576/75	Ammontare della rivalutazione ex L. 72/83	Ammontare della rivalutazione ex L. 408/90	Ammontare della rivalutazione ex L. 413/91	Ammontare della rivalutazione ex L. 342/00	Ammontare della rivalutazione ex L. 266/05
Immobili Strumentali:							
Via Beccaria 1	Filiale						315
Totale							**315**
Immobili da Investimento:							
Totale complessivo							**315**

ALLEGATO 2

Oneri per revisione legale - comma 1, n. 16-bis, Art. 2427 del C.C.

In ottemperanza a quanto previsto dall'art. 2427, 1° comma, n. 16-bis del codice civile si riepilogano di seguito i corrispettivi contrattualmente stabiliti, per l'esercizio in corso alla data di chiusura del presente bilancio, con la Società di Revisione KPMG Spa per l'incarico di revisione legale dei conti e per la prestazione di altri servizi resi alla Banca.

Gli importi sono al netto dell'IVA e delle spese.

Tipologia di servizi	Soggetto che ha prestato il servizio	Corrispettivi
Verifica dei conti annuali	KPMG Spa	27
Totale corrispettivi		**27**

ALLEGATO 3

INFORMATIVA AL PUBBLICO STATO PER STATO (COUNTRY BY COUNTRY REPORTING) CON RIFERIMENTO ALLA SITUAZIONE AL 31 DICEMBRE 2018

AI SENSI DELLE DISPOSIZIONI DI VIGILANZA PER LE BANCHE

CIRCOLARE BANCA D'ITALIA N. 285/2013 – PARTE PRIMA – TITOLO III – CAPITOLO 2

a) DENOMINAZIONE DELLA SOCIETÀ E NATURA DELL'ATTIVITÀ: Credito Etneo Banca di Credito Cooperativo.
Ai sensi dell'art. 17 dello Statuto Sociale:
17.1. La Società ha per oggetto la raccolta del risparmio e l'esercizio del credito nelle sue varie forme. Essa può compiere, con l'osservanza delle disposizioni vigenti, tutte le operazioni e i servizi bancari, finanziari e, ove autorizzati, assicurativi consentiti, nonché ogni altra operazione strumentale o comunque connessa al raggiungimento dello scopo sociale, in conformità alle disposizioni emanate dall'Autorità competente. La Società svolge le proprie attività anche nei confronti dei terzi non Soci.
17.2. La Società può emettere obbligazioni e altri strumenti finanziari conformemente alle vigenti disposizioni normative, nonché azioni di finanziamento ai sensi dell'articolo 150-ter, comma 2, del TUB, in conformità alle disposizioni del presente Statuto.
17.3. La Società, con le autorizzazioni di legge, può svolgere l'attività di negoziazione di strumenti finanziari per conto terzi, a condizione che il committente anticipi il prezzo, in caso di acquisto, o consegni preventivamente i titoli, in caso di vendita.
17.4. Nell'esercizio dell'attività in cambi e nell'utilizzo di contratti a termine e di altri prodotti derivati, la Società non assumerà posizioni speculative. In particolare, la Società:

- conterrà la propria posizione netta complessiva aperta in cambi entro il 2% dei fondi propri, innalzabile al 5% con l'approvazione della Capogruppo;
- potrà stipulare contratti a termine (su strumenti finanziari e valute) e altri contratti derivati di copertura di rischi assunti dalla stessa. A tal fine, i contratti derivati sono considerati di copertura se sono rispettate tutte le seguenti condizioni: i) sono conclusi allo scopo esplicito di proteggere dal rischio di avverse variazioni dei tassi d'interesse, dei tassi di cambio o dei prezzi di mercato il valore di singole attività o passività o di insiemi di attività o di passività (in bilancio o fuori bilancio) della Società; ii) è elevata la correlazione tra le caratteristiche tecnico-finanziarie (scadenza, tasso di interesse, etc.) delle attività e passività coperte e quelle del contratto "di copertura"; iii) le condizioni precedenti sono adeguatamente documentate da evidenze interne della Società;
- potrà offrire alla clientela finanziamenti strutturati, ossia contratti di finanziamento che contengono una o più componenti derivative, se gli elementi caratteristici del finanziamento e delle componenti derivative corrispondono o sono strettamente allineate.

17.5. In ogni caso la Società non potrà remunerare gli strumenti finanziari riservati in sottoscrizione ai Soci in misura superiore a due punti rispetto al limite massimo

previsto per i dividendi.
17.6. La Società potrà assumere partecipazioni nei limiti determinati dall'Autorità competente.

b) FATTURATO: (espresso come valore del margine di intermediazione di cui alla voce 120 del Conto Economico di bilancio al 31 dicembre 2018) € 8.380.389

c) NUMERO DI DIPENDENTI SU BASE EQUIVALENTE A TEMPO PIENO (*Il "Numero di dipendenti su base equivalente a tempo pieno" è determinato, in aderenza alle Disposizioni in argomento, come rapporto tra il monte ore lavorato complessivamente da tutti i dipendenti, esclusi gli straordinari, e il totale annuo previsto contrattualmente per un dipendente assunto a tempo pieno.*): 43,50

d) UTILE O PERDITA PRIMA DELLE IMPOSTE (voce 256 del conto economico) € 1.198.808

e) IMPOSTE SULL'UTILE O SULLA PERDITA (voce 270 del conto economico) € (217.487)
di cui:
imposte correnti € (181.536)
imposte anticipate € (35.951)

f) CONTRIBUTI PUBBLICI RICEVUTI (intesi come contributi ricevuti direttamente dalle amministrazioni pubbliche - Tale voce non include le operazioni poste in essere dalle banche centrali per finalità di stabilità finanziaria oppure le operazioni aventi l'obiettivo di facilitare il meccanismo di trasmissione della politica monetaria. Analogamente non sono state prese in considerazione eventuali operazioni che rientrano negli schemi in materia di aiuti di Stato approvati dalla Commissione europea.)
La Banca non ha ricevuto contributi dalle Amministrazione Pubbliche nell'esercizio 2018.

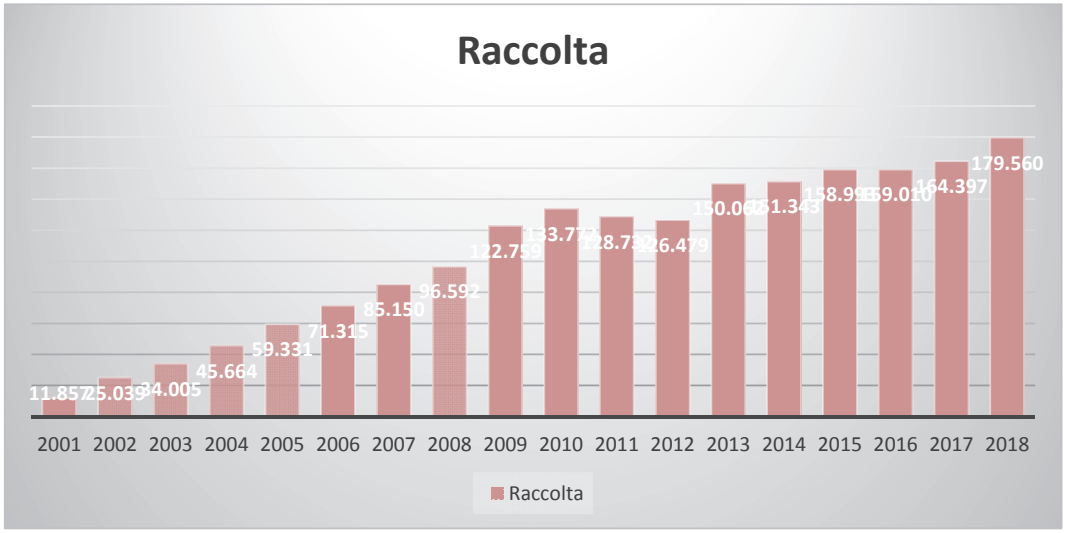
Raccolta
11.857
25.039
34.005
45.664
59.331
71.315
85.150
96.592
122.759
133.773
128.732
126.479
150.065
151.343
158.995
159.010
164.397
179.560
2001 2002 2003 2004 2005 2006 2007 2008 2009 2010 2011 2012 2013 2014 2015 2016 2017 2018
Raccolta

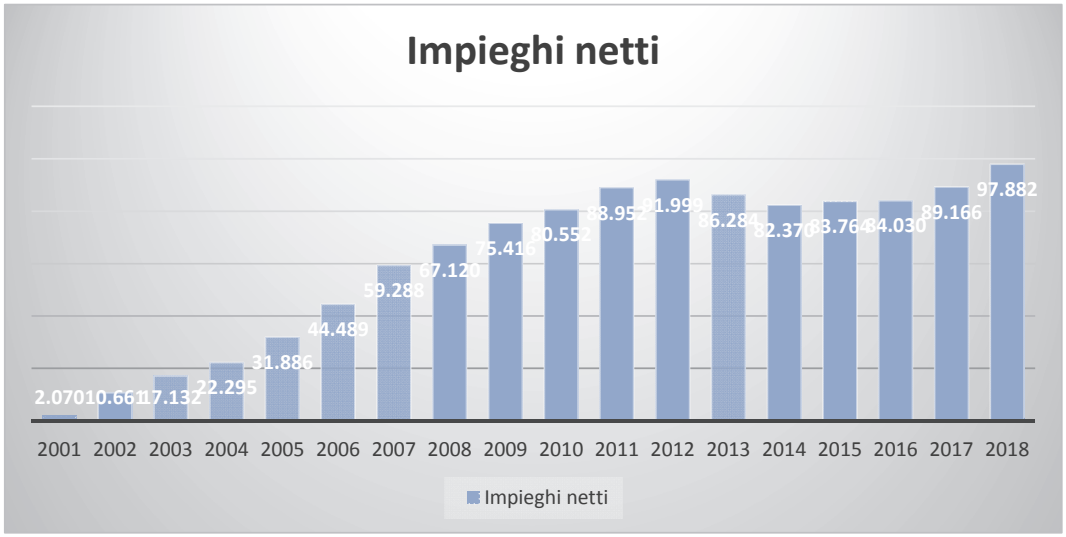
Impieghi netti
2.070
10.661
17.132
22.295
31.886
44.489
59.288
67.120
75.416
80.552
88.952
91.999
86.284
82.370
83.764
84.030
89.166
97.882
2001 2002 2003 2004 2005 2006 2007 2008 2009 2010 2011 2012 2013 2014 2015 2016 2017 2018
Impieghi netti

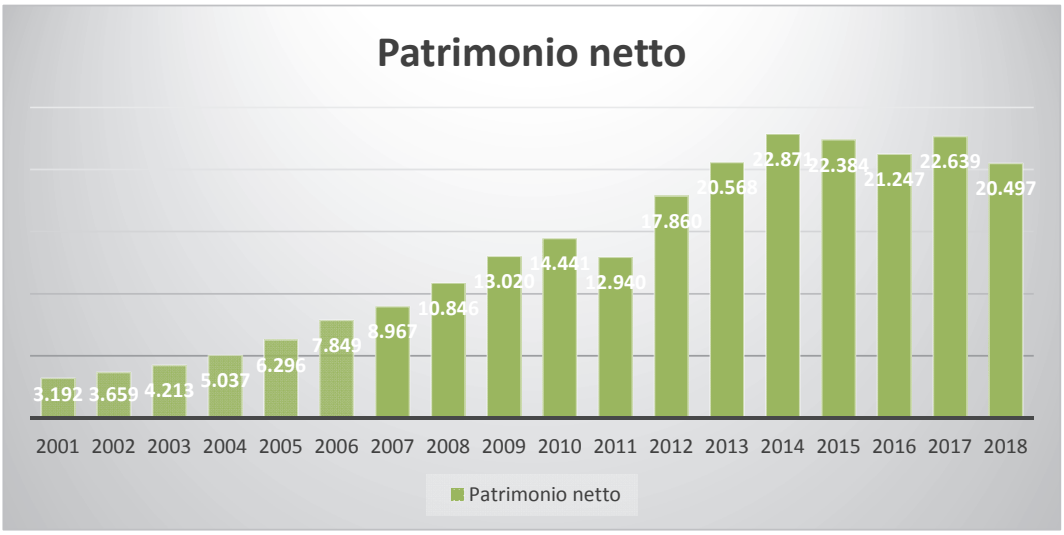
Patrimonio netto
3.192
3.659
4.213
5.037
6.296
7.849
8.967
10.846
13.020
14.441
12.940
17.860
20.563
22.871
22.384
21.247
22.639
20.497
2001 2002 2003 2004 2005 2006 2007 2008 2009 2010 2011 2012 2013 2014 2015 2016 2017 2018
Patrimonio netto

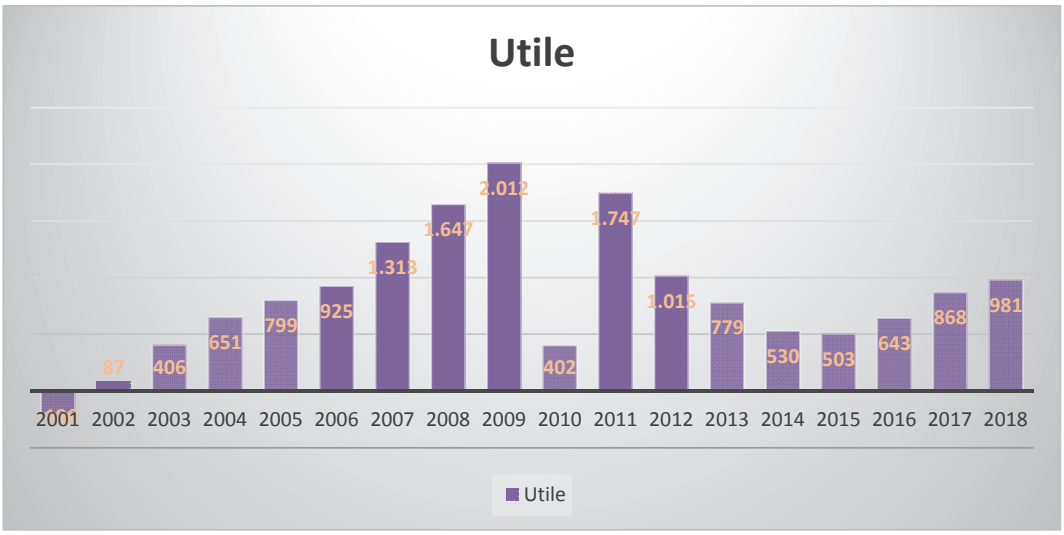
Utile
87
406
651
799
925
1.313
1.647
2.012
402
1.747
1.015
779
530
503
643
868
981
2001 2002 2003 2004 2005 2006 2007 2008 2009 2010 2011 2012 2013 2014 2015 2016 2017 2018
Utile

	Raccolta	Impieghi	Patrimonio	Utile
2001	11.857	2.070	3.192	-196
2002	25.039	10.661	3.659	87
2003	34.005	17.132	4.213	406
2004	45.664	22.295	5.037	651
2005	59.331	31.886	6.296	799
2006	71.315	44.489	7.849	925
2007	85.150	59.288	8.967	1.313
2008	96.592	67.120	10.846	1.647
2009	122.759	75.416	13.020	2.012
2010	133.772	80.552	14.441	402
2011	128.732	88.952	12.940	1.747
2012	126.479	91.999	17.860	1.015
2013	150.062	86.284	20.568	779
2014	151.343	82.370	22.871	530
2015	158.993	83.764	22.384	503
2016	159.010	84.030	21.247	643
2017	164.397	89.166	22.639	868
2018	179.560	97.882	20.497	981